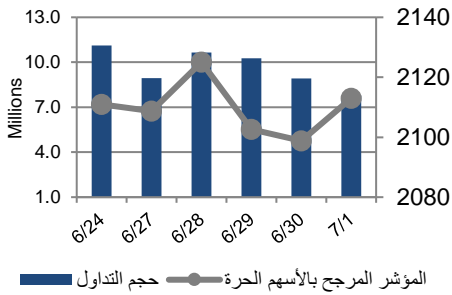


## أداء بورصة عمان



شهد مؤشر بورصة عمان ارتفاع خلال الأسبوع الحالي بنسبة 0.10%، حيث تأثر أداء السوق بشكل رئيسي بارتفاع أداء قطاع البنوك و قطاع الصناعات الاستخراجية والتعدينية، وقد شهدت القيمة السوقية انخفاض بنسبة 0.31% مقارنة مع الأسبوع السابق لتصل الى حوالي 16.061 مليار دينار.

## مركز الأبحاث والاستشارات

## المالية:

- فادي عبد الرحمن

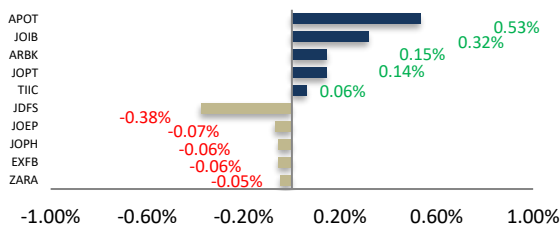
5005555 Ex 2338  
 Fabdel-rahman@hbtbf.com.jo

- لؤي العيني

5005555 Ex 2122  
 LEbbini@hbtbf.com.jo

البيان	الأسبوع الحالي	نسبة التغير الأسبوعي	نسبة التغير منذ بداية العام	الوزن في المؤشر العام	التأثير على المؤشر	P/E	P/BV
المالي	2564.97	%1.14	%18.11	%61.19	%0.15	25.40	0.69
الخدمات	1344.30	%0.65-	%17.10	%22.92	%0.48-	N/A	1.59
الصناعي	3742.06	%2.44-	%76.54	%15.89	%0.42	32.41	2.28
العام	2112.93	%0.10	%27.50	%100	%0.10	32.52	0.96

## الشركات الأكثر تأثيراً على المؤشر العام



عدد الشركات	حجم التداول
48 ↑ الشركات	46,573,618
52 ↓ الشركات	31,963,996
25 الثابتة	20,597

## صندوق بنك الإسكان

(صندوق استثماري مفتوح):

- سمية عيد

5005555 Ex 2253  
 Seid@hbtbf.com.jo

السوق المالي	المؤشر	نسبة التغير الأسبوعي	نسبة التغير منذ بداية العام
السعودية	10984.15	%0.59	%26.41
الكويت	6946.65	%0.99-	%14.80
أبو ظبي	6899.27	%4.92	%36.75
دبي	2816.56	%1.42-	%13.03
الدوحة	10807.34	%0.43	%3.56
القاهرة	10256.62	%0.22-	%5.43-

## أخبار الاقتصاد والشركات

## صافي قيمة وحدة الصندوق

كما في 2021/06/30:

97.812

MTM Return %0.29

YTD Return %11.53

3Y Annualized Return %1.56

Return

الشركات الأكثر انخفاضاً

نسبة التغير	سعر السهم	الرمز	الشركة
<b>-18.94%</b>	9.50	JDFS	الاسواق الحرة
<b>-10.39%</b>	0.69	IHCO	الإحداثيات العقارية
<b>-8.62%</b>	1.06	JNTH	التجمعات لخدمات التغذية والإسكان
<b>-8.23%</b>	1.45	AALU	الألمنيوم/آرال
<b>-7.84%</b>	0.47	FFCO	الأولى للتمويل

الشركات الأكثر ارتفاعاً

نسبة التغير	سعر السهم	الرمز	الشركة
<b>23.81%</b>	1.56	TIIC	التأمين الإسلامية
<b>16.67%</b>	0.63	ASAS	الأساس
<b>11.67%</b>	1.34	ATTA	المتكاملة لتطوير الأراضي والاستثمار
<b>10.28%</b>	1.18	APCT	العربية الاستثمارية
<b>9.76%</b>	0.45	MSFT	مسافات للنقل

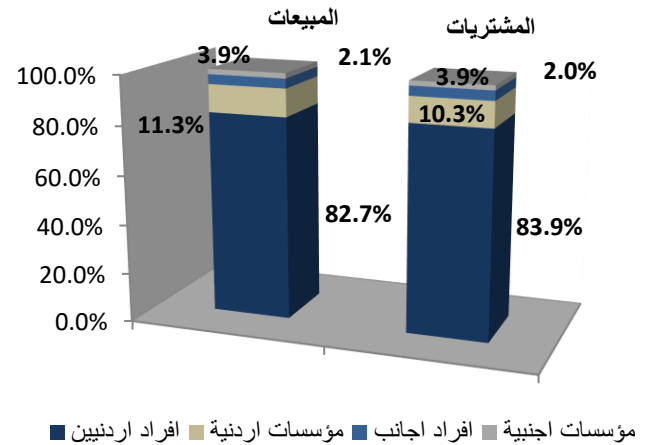
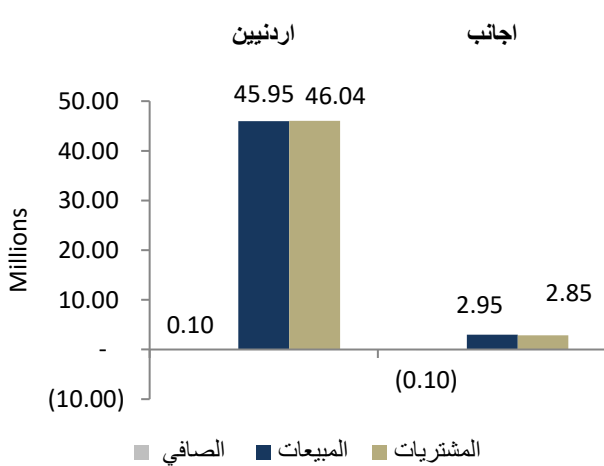
الشركات الأكثر نشاطاً (عدد أسهم)

النسبة للإجمالي	عدد الأسهم	الرمز	الشركة
8.43%	2,695,292	JOEP	الكهرباء الاردنية
6.62%	2,114,948	JNTH	التجمعات لخدمات التغذية والإسكان
6.48%	2,070,624	PHNX	فينيكس القابضة
5.93%	1,896,258	RUMM	رم للنقل والاستثمار
5.11%	1,633,021	JOIB	بنك الإسلامي الأردني

الشركات الأكثر نشاطاً (حجم تداول)

النسبة للإجمالي	حجم التداول	الرمز	الشركة
19.59%	9,123,732	JOPH	الفوسفات
12.25%	5,706,443	JOIB	بنك الإسلامي الأردني
7.17%	3,338,363	JOEP	الكهرباء الاردنية
5.65%	2,632,856	JOPT	مصفاة الاردن /جوبترول
5.49%	2,555,830	ATCO	انجاز

تحليل التداول حسب الجنسية



Div Yield 2020	Div Yield 2019	P/BV	P/E	Book Value	EPS	Net Income 2020 (JOD 000)	Net Income 2019 (JOD 000)	Capital (JOD 000)	YTD	Price	Ticker	Name
3.50%	-	1.45	13.16	2.37	0.26	52,122	54,349	200,000	11.36%	3.43	JOIB	بنك الإسلامي الأردني
-	-	0.49	N/A	3.04	-0.03	(4,511)	29,938	150,000	3.86%	1.49	JOKB	الأردني الكويتي
7.75%	-	0.94	17.89	1.37	0.07	10,814	14,872	150,000	8.40%	1.29	AJIB	بنك الاستثمار العربي
3.43%	-	1.13	17.21	1.55	0.10	10,167	10,016	100,000	25.00%	1.75	SIBK	بنك صفوة الإسلامي
5.71%	-	0.69	11.88	2.55	0.15	23,567	31,614	160,000	12.18%	1.75	UBSI	بنك الإتحاد
-	-	0.62	81.00	1.45	0.01	1,222	1,935	110,000	30.43%	0.90	ABCO	بنك المؤسسة العربية
8.28%	-	0.81	25.18	1.79	0.06	5,759	15,684	100,000	18.85%	1.45	INVB	البنك الاستثماري
7.69%	-	1.02	12.02	1.54	0.13	25,956	25,101	200,000	59.18%	1.56	EXFB	بنك المال
8.96%	-	0.69	14.02	1.93	0.10	18,161	28,095	190,000	27.62%	1.34	CABK	بنك القاهرة عمان
5.97%	-	0.88	11.23	2.27	0.18	35,795	40,163	200,000	4.38%	2.01	BOJX	بنك الأردن
4.21%	-	0.60	19.96	1.58	0.05	9,548	22,236	200,655	23.38%	0.95	AHLI	البنك الأهلي
2.24%	-	0.52	25.13	10.27	0.21	136,689	627,420	640,800	30.10%	5.36	ARBK	البنك العربي
5.13%	5.26%	1.10	13.50	1.41	0.12	1,733	1,181	15,000	36.84%	1.56	TIIC	التأمين الإسلامية
5.30%	7.26%	0.56	11.46	1.18	0.06	1,612	2,283	28,000	6.45%	0.66	FINS	الأولى للتأمين
4.10%	5.99%	0.84	10.76	1.46	0.11	9,760	9,835	86,080	0.83%	1.22	JOEP	الكهرباء الأردنية
6.03%	8.33%	1.22	12.57	1.63	0.16	2,375	3,518	15,000	10.56%	1.99	SHIP	الخطوط البحرية
1.05%	11.46%	4.40	1002.07	2.16	0.01	213	24,499	22,500	-1.04%	9.50	JDFS	الاسواق الحرة
4.35%	6.40%	0.75	15.23	1.54	0.08	257	461	3,400	-8.00%	1.15	JITC	المركز الأردني
2.97%	3.69%	1.42	23.11	1.89	0.12	4,714	6,056	40,500	-0.74%	2.69	AIEI	الدولية للتعليم
4.69%	5.44%	1.46	22.82	1.46	0.09	17,502	19,045	187,500	44.90%	2.13	JTEL	الاتصالات الأردنية
3.60%	4.67%	1.00	15.91	1.39	0.09	1,310	1,745	15,000	-7.33%	1.39	PIEC	جامعة فيلادلفيا
-	11.21%	1.07	N/A	1.15	-0.10	(10,986)	14,926	110,000	14.95%	1.23	MANE	أفاق للطاقة
6.51%	8.78%	0.64	24.74	3.38	0.09	1,304	2,869	15,000	4.88%	2.15	JOWM	الأجواخ الأردنية
1.57%	2.85%	1.73	36.15	7.34	0.35	29,007	21,867	82,500	262.11%	12.71	JOPH	الفوسفات
3.45%	4.76%	2.59	19.02	11.20	1.52	126,890	151,695	60,000	37.95%	28.97	APOT	البوتاس العربية
6.22%	7.37%	1.16	20.72	1.67	0.09	559	702	6,000	1.58%	1.93	UMIC	العالمية للزيوت
3.48%	4.50%	1.55	10.36	1.85	0.28	3,324	2,431	12,000	29.28%	2.87	MBED	العربية للمبيدات
5.57%	4.13%	1.29	9.71	2.79	0.37	3,511	3,332	9,500	48.35%	3.59	HPIC	الحياة الدوائية
2.70%	1.92%	3.66	21.19	1.52	0.26	7,073	6,108	27,000	6.73%	5.55	SNRA	سنيورة
1.40%	6.80%	1.73	N/A	2.07	-0.14	(14,326)	43,867	100,000	42.80%	3.57	JOPT	مصفاة الاردن /جوبترول