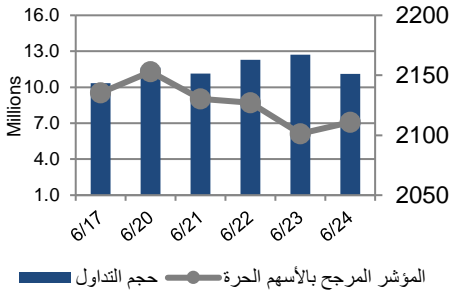


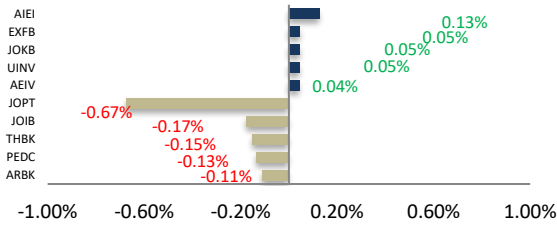
أداء بورصة عمان



شهد مؤشر بورصة عمان انخفاض خلال الأسبوع الحالي بنسبة 1.15%، حيث تأثر أداء السوق بشكل رئيسي بانخفاض أداء قطاع البنوك و قطاع الطاقة و المنافع ، وقد شهدت القيمة السوقية انخفاض بنسبة 6.53% مقارنة مع الاسبوع السابق لتصل الى حوالي 16.111 مليار دينار .

البيان	الأسبوع الحالي	نسبة التغير الأسبوعي	نسبة التغير منذ بداية العام	الوزن في المؤشر العام	التأثير على المؤشر	P/E	P/BV
المالي	2536.06	-0.95%	16.78%	60.80%	-0.48%	25.40	0.69
الخدمات	1353.04	-2.39%	17.86%	24.19%	-0.68%	N/A	1.59
الصناعي	3835.48	0.47%	80.94%	15.01%	0.01%	32.41	2.28
العام	2110.90	-1.15%	27.38%	100%	-1.15%	32.52	0.96

الشركات الأكثر تأثيراً على المؤشر العام



عدد الشركات	حجم التداول	عدد الأسهم	عدد العقود
42 ↑ الشركات	58,907,664		
67 ↓ الشركات	33,661,749		
17 الثابتة	23,183		

السوق المالي	المؤشر	نسبة التغير الأسبوعي	نسبة التغير منذ بداية العام
السعودية	10919.68	0.61%	25.66%
الكويت	7016.40	0.99%	15.95%
أبو ظبي	6576.05	-1.06%	30.34%
دبي	2857.07	-0.20%	14.65%
الدوحة	10761.35	0.17%	3.12%
القاهرة	10278.86	4.19%	-5.22%

أخبار الاقتصاد والشركات

مركز الأبحاث والاستشارات

المالية:

فادي عبد الرحمن

5005555 Ex 2338
Fabdel-rahman@hbtbf.com.jo

لؤي العيني

5005555 Ex 2122
LEbbini@hbtbf.com.jo

صندوق بنك الإسكان

(صندوق استثماري مفتوح):

سمية عيد

5005555 Ex 2253
Seid@hbtbf.com.jo

صافي قيمة وحدة الصندوق

كما في 2021/06/15:

98.593

MTM Return %1.09

YTD Return %12.42

3Y Annualized Return %1.83

الشركات الأكثر انخفاضاً

نسبة التغير	سعر السهم	الرمز	الشركة
-21.25%	4.41	PEDC	البتراء للتعليم
-12.12%	0.87	NATA	الوطنية للامنيوم
-10.00%	0.45	DARA	دارات
-9.72%	0.65	ASPMM	المواسير المعدنية
-9.23%	29.50	APOT	البوتاس العربية

الشركات الأكثر ارتفاعاً

نسبة التغير	سعر السهم	الرمز	الشركة
25.00%	1.20	ATTA	المتكاملة لتطوير الاراضي والاستثمار
22.73%	0.54	ASAS	الأساس
16.67%	0.77	IHCO	الإحداثيات العقارية
15.02%	2.68	NCMD	نور كابيتال
14.71%	0.39	AQRM	القدس الخرسانية

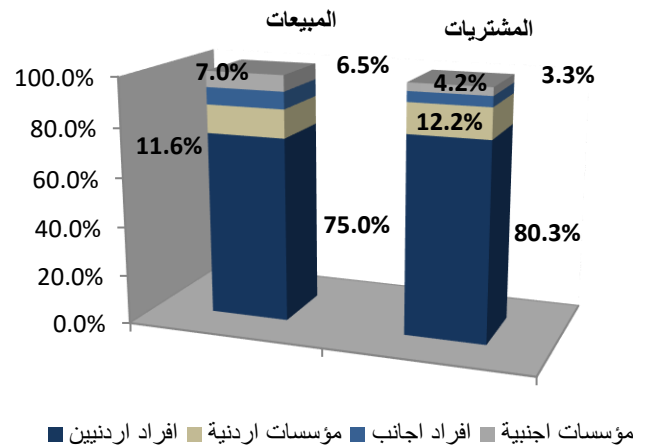
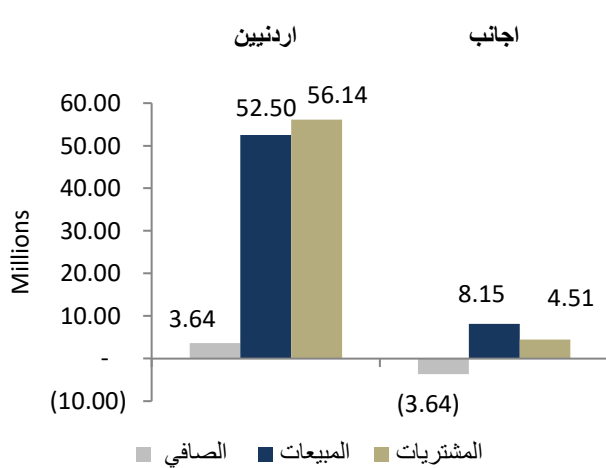
الشركات الأكثر نشاطاً (عدد أسهم)

النسبة للإجمالي	عدد الأسهم	الرمز	الشركة
8.34%	2,806,204	JOEP	الكهرباء الاردنية
7.48%	2,517,448	RUMM	رم للنقل والاستثمار
6.15%	2,068,624	PHNX	فينيكس القابضة
5.74%	1,932,223	JOPT	مصفاة الاردن /جوبترول
4.42%	1,489,439	JNTH	التجمعات لخدمات التغذية والاسكان

الشركات الأكثر نشاطاً (حجم تداول)

النسبة للإجمالي	حجم التداول	الرمز	الشركة
29.13%	17,159,077	JOPH	الفوسفات
11.98%	7,054,705	JOPT	مصفاة الاردن /جوبترول
7.18%	4,229,574	ARBK	البنك العربي
5.91%	3,483,004	JOEP	الكهرباء الاردنية
3.96%	2,333,455	APOT	البوتاس العربية

تحليل التداول حسب الجنسية



Div Yield 2020	Div Yield 2019	P/BV	P/E	Book Value	EPS	Net Income 2020 (JOD 000)	Net Income 2019 (JOD 000)	Capital (JOD 000)	YTD	Price	Ticker	Name
3.69%	-	1.37	12.47	2.37	0.26	52,122	54,349	200,000	5.52%	3.25	JOIB	بنك الإسلامي الأردني
-	-	0.49	N/A	3.04	-0.03	(4,511)	29,938	150,000	4.63%	1.50	JOKB	الأردني الكويتي
7.75%	-	0.94	17.89	1.37	0.07	10,814	14,872	150,000	8.40%	1.29	AJIB	بنك الاستثمار العربي
3.45%	-	1.13	17.11	1.55	0.10	10,167	10,016	100,000	24.29%	1.74	SIBK	بنك صفوة الإسلامي
5.75%	-	0.68	11.81	2.55	0.15	23,567	31,614	160,000	11.54%	1.74	UBSI	بنك الإتحاد
-	-	0.62	81.00	1.45	0.01	1,222	1,935	110,000	30.43%	0.90	ABCO	بنك المؤسسة العربية
8.33%	-	0.81	25.00	1.79	0.06	5,759	15,684	100,000	18.03%	1.44	INVB	البنك الاستثماري
7.69%	-	1.02	12.02	1.54	0.13	25,956	25,101	200,000	59.18%	1.56	EXFB	بنك المال
8.96%	-	0.69	14.02	1.93	0.10	18,161	28,095	190,000	27.62%	1.34	CABK	بنك القاهرة عمان
6.03%	-	0.88	11.12	2.27	0.18	35,795	40,163	200,000	3.28%	1.99	BOJX	بنك الاردن
4.26%	-	0.59	19.75	1.58	0.05	9,548	22,236	200,655	22.08%	0.94	AHLI	البنك الاهلي
2.29%	-	0.51	24.52	10.27	0.21	136,689	627,420	640,800	26.94%	5.23	ARBK	البنك العربي
6.35%	5.26%	0.89	10.91	1.41	0.12	1,733	1,181	15,000	10.53%	1.26	TIIC	التأمين الإسلامية
5.65%	7.26%	0.52	10.77	1.18	0.06	1,612	2,283	28,000	0.00%	0.62	FINS	الأولى للتأمين
4.03%	5.99%	0.85	10.94	1.46	0.11	9,760	9,835	86,080	2.48%	1.24	JOEP	الكهرباء الأردنية
5.94%	8.33%	1.24	12.76	1.63	0.16	2,375	3,518	15,000	12.22%	2.02	SHIP	الخطوط البحرية
0.85%	11.46%	5.43	1236.24	2.16	0.01	213	24,499	22,500	22.08%	11.72	JDFS	الاسواق الحرة
4.39%	6.40%	0.74	15.09	1.54	0.08	257	461	3,400	-8.80%	1.14	JITC	المركز الأردني
2.97%	3.69%	1.42	23.11	1.89	0.12	4,714	6,056	40,500	-0.74%	2.69	AIEI	الدولية للتعليم
4.67%	5.44%	1.46	22.93	1.46	0.09	17,502	19,045	187,500	45.58%	2.14	JTEL	الاتصالات الأردنية
3.60%	4.67%	1.00	15.91	1.39	0.09	1,310	1,745	15,000	-7.33%	1.39	PIEC	جامعة فيلادلفيا
-	11.21%	1.08	N/A	1.15	-0.10	(10,986)	14,926	110,000	15.89%	1.24	MANE	أفاق للطاقة
6.51%	8.78%	0.64	24.74	3.38	0.09	1,304	2,869	15,000	4.88%	2.15	JOWM	الأجواخ الأردنية
1.57%	2.85%	1.73	36.15	7.34	0.35	29,007	21,867	82,500	262.11%	12.71	JOPH	الفوسفات
3.98%	4.76%	2.25	16.51	11.20	1.52	126,890	151,695	60,000	19.76%	25.15	APOT	البوتاس العربية
6.22%	7.37%	1.16	20.72	1.67	0.09	559	702	6,000	1.58%	1.93	UMIC	العالمية للزيوت
3.51%	4.50%	1.54	10.29	1.85	0.28	3,324	2,431	12,000	28.38%	2.85	MBED	العربية للمبيدات
5.48%	4.13%	1.31	9.88	2.79	0.37	3,511	3,332	9,500	50.83%	3.65	HPIC	الحياة الدوائية
2.78%	1.92%	3.56	20.61	1.52	0.26	7,073	6,108	27,000	3.85%	5.40	SNRA	سنيورة
1.44%	6.80%	1.68	N/A	2.07	-0.14	(14,326)	43,867	100,000	39.20%	3.48	JOPT	مصفاة الاردن /جوبترول