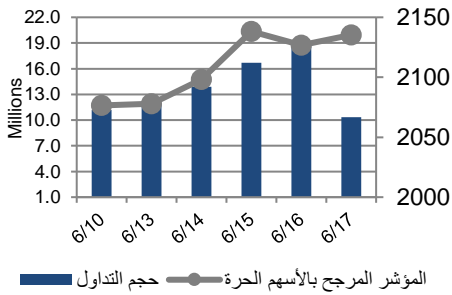


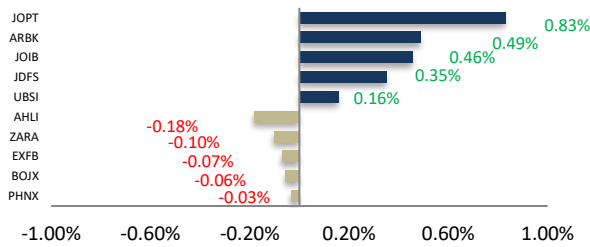
أداء بورصة عمان



شهد مؤشر بورصة عمان ارتفاع خلال الأسبوع الحالي بنسبة 2.84%، حيث تأثر أداء السوق بشكل رئيسي بارتفاع أداء قطاع البنوك و قطاع الطاقة و المنافع ، وقد شهدت القيمة السوقية ارتفاع بنسبة 4.94% مقارنة مع الاسبوع السابق لتصل الى حوالي 17.237 مليار دينار .

البيان	الأسبوع الحالي	نسبة التغير الأسبوعي	نسبة التغير منذ بداية العام	الوزن في المؤشر العام	التأثير على المؤشر	P/E	P/BV
المالي	2560.40	%0.92	%17.90	%60.57	%1.34	25.40	0.69
الخدمات	1386.23	%3.85	%20.75	%24.59	%1.31	N/A	1.59
الصناعي	3817.55	%7.18	%80.10	%14.83	%0.19	32.41	2.28
العام	2135.44	%2.84	%28.86	%100	%2.84	32.52	0.96

الشركات الأكثر تأثيراً على المؤشر العام



عدد الشركات	حجم التداول	عدد الأسهم	عدد العقود
50 ↑ الشركات	74,614,055		
49 ↓ الشركات	38,672,527		
27 الثابتة	26,053		

المؤشر	نسبة التغير الأسبوعي	نسبة التغير منذ بداية العام	السوق المالي
السعودية	%0.53	%24.90	10853.12
الكويت	%1.48	%14.82	6947.83
أبو ظبي	%1.03-	%31.74	6646.83
دبي	%0.71	%14.88	2862.66
الدوحة	%0.19	%2.95	10743.45
القاهرة	%1.13-	%9.03-	9865.59

أخبار الاقتصاد والشركات

مركز الأبحاث والاستشارات

المالية:

- فادي عبد الرحمن

5005555 Ex 2338
 Fabdel-rahman@hbtbf.com.jo

لؤي العيني

5005555 Ex 2122
 LEbbini@hbtbf.com.jo

صندوق بنك الإسكان

(صندوق استثماري مفتوح):

- سمية عيد

5005555 Ex 2253
 Seid@hbtbf.com.jo

صافي قيمة وحدة الصندوق

كما في 2021/06/15:

98.593

MTM Return %1.09

YTD Return %12.42

3Y Annualized Return %1.83

Return

الشركات الأكثر انخفاضاً

الشركة	الرمز	سعر السهم	نسبة التغير
حديد الأردن	JOST	0.43	-14.00%
نور كابيتال	NCMD	2.33	-13.70%
الوطنية للالمنيوم	NATA	0.99	-12.39%
زارة للاستثمار	ZARA	0.50	-10.71%
الأردنية الفرنسية	JOFR	0.94	-8.74%

الشركات الأكثر ارتفاعاً

الشركة	الرمز	سعر السهم	نسبة التغير
البوتاس العربية	APOT	32.50	21.40%
الاسواق الحرة	JDFS	11.52	21.14%
العالمية للوساطة	IBFM	0.78	20.00%
الإحداثيات العقارية	IHCO	0.66	13.79%
الأساس	ASAS	0.44	12.82%

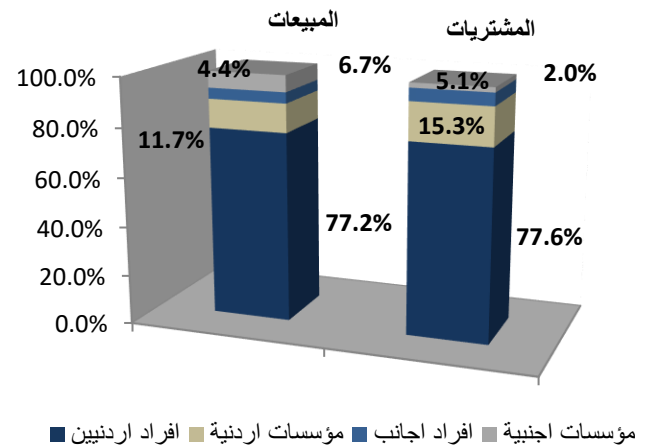
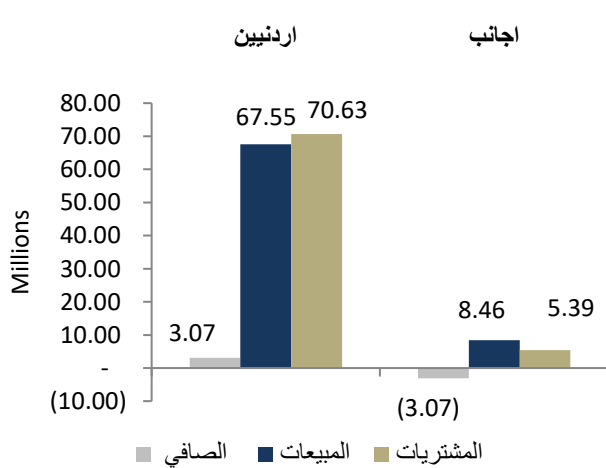
الشركات الأكثر نشاطاً (عدد أسهم)

الشركة	الرمز	عدد الأسهم	النسبة للإجمالي
مصفاة الأردن /جوبترول	JOPT	3,996,519	11.68%
الكهرباء الاردنية	JOEP	2,525,881	7.38%
حديد الأردن	JOST	2,443,919	7.14%
رم للنقل والاستثمار	RUMM	1,654,068	4.83%
التجمعات لخدمات التغذية والاسكان	JNTH	1,324,597	3.87%

الشركات الأكثر نشاطاً (حجم تداول)

الشركة	الرمز	حجم التداول	النسبة للإجمالي
الفسفات	JOPH	17,648,386	24.69%
مصفاة الأردن /جوبترول	JOPT	14,804,840	20.71%
البنك العربي	ARBK	5,028,186	7.03%
البوتاس العربية	APOT	4,370,804	6.11%
الكهرباء الاردنية	JOEP	3,147,571	4.40%

تحليل التداول حسب الجنسية



Div Yield 2020	Div Yield 2019	P/BV	P/E	Book Value	EPS	Net Income 2020 (JOD 000)	Net Income 2019 (JOD 000)	Capital (JOD 000)	YTD	Price	Ticker	Name
3.59%	-	1.41	12.82	2.37	0.26	52,122	54,349	200,000	8.44%	3.34	JOIB	بنك الإسلامي الأردني
-	-	0.48	N/A	3.04	-0.03	(4,511)	29,938	150,000	2.31%	1.47	JOKB	الأردني الكويتي
7.87%	-	0.92	17.62	1.37	0.07	10,814	14,872	150,000	6.72%	1.27	AJIB	بنك الاستثمار العربي
3.37%	-	1.15	17.51	1.55	0.10	10,167	10,016	100,000	27.14%	1.78	SIBK	بنك صفوة الإسلامي
5.62%	-	0.70	12.08	2.55	0.15	23,567	31,614	160,000	14.10%	1.78	UBSI	بنك الإتحاد
-	-	0.62	81.00	1.45	0.01	1,222	1,935	110,000	30.43%	0.90	ABCO	بنك المؤسسة العربية
8.16%	-	0.82	25.53	1.79	0.06	5,759	15,684	100,000	20.49%	1.47	INVB	البنك الاستثماري
7.74%	-	1.01	11.94	1.54	0.13	25,956	25,101	200,000	58.16%	1.55	EXFB	بنك المال
8.82%	-	0.70	14.23	1.93	0.10	18,161	28,095	190,000	29.52%	1.36	CABK	بنك القاهرة عمان
5.94%	-	0.89	11.29	2.27	0.18	35,795	40,163	200,000	4.92%	2.02	BOJX	بنك الأردن
4.21%	-	0.60	19.96	1.58	0.05	9,548	22,236	200,655	23.38%	0.95	AHLI	البنك الأهلي
2.26%	-	0.52	24.85	10.27	0.21	136,689	627,420	640,800	28.64%	5.30	ARBK	البنك العربي
6.06%	5.26%	0.93	11.43	1.41	0.12	1,733	1,181	15,000	15.79%	1.32	TIIC	التأمين الإسلامية
5.38%	7.26%	0.55	11.29	1.18	0.06	1,612	2,283	28,000	4.84%	0.65	FINS	الأولى للتأمين
4.03%	5.99%	0.85	10.94	1.46	0.11	9,760	9,835	86,080	2.48%	1.24	JOEP	الكهرباء الأردنية
5.88%	8.33%	1.25	12.88	1.63	0.16	2,375	3,518	15,000	13.33%	2.04	SHIP	الخطوط البحرية
0.87%	11.46%	5.34	1215.14	2.16	0.01	213	24,499	22,500	20.00%	11.52	JDFS	الاسواق الحرة
4.35%	6.40%	0.75	15.23	1.54	0.08	257	461	3,400	-8.00%	1.15	JITC	المركز الأردني
3.17%	3.69%	1.33	21.65	1.89	0.12	4,714	6,056	40,500	-7.01%	2.52	AIEI	الدولية للتعليم
4.50%	5.44%	1.52	23.78	1.46	0.09	17,502	19,045	187,500	51.02%	2.22	JTEL	الاتصالات الأردنية
3.55%	4.67%	1.01	16.14	1.39	0.09	1,310	1,745	15,000	-6.00%	1.41	PIEC	جامعة فيلادلفيا
-	11.21%	1.09	N/A	1.15	-0.10	(10,986)	14,926	110,000	16.82%	1.25	MANE	أفاق للطاقة
6.51%	8.78%	0.64	24.74	3.38	0.09	1,304	2,869	15,000	4.88%	2.15	JOWM	الأجواخ الأردنية
1.57%	2.85%	1.73	36.15	7.34	0.35	29,007	21,867	82,500	262.11%	12.71	JOPH	الفوسفات
3.98%	4.76%	2.25	16.51	11.20	1.52	126,890	151,695	60,000	19.76%	25.15	APOT	البوتاس العربية
6.22%	7.37%	1.16	20.72	1.67	0.09	559	702	6,000	1.58%	1.93	UMIC	العالمية للزيوت
3.48%	4.50%	1.55	10.36	1.85	0.28	3,324	2,431	12,000	29.28%	2.87	MBED	العربية للمبيدات
5.45%	4.13%	1.32	9.93	2.79	0.37	3,511	3,332	9,500	51.65%	3.67	HPIC	الحياة الدوائية
2.78%	1.92%	3.56	20.61	1.52	0.26	7,073	6,108	27,000	3.85%	5.40	SNRA	سنيورة
1.34%	6.80%	1.81	N/A	2.07	-0.14	(14,326)	43,867	100,000	49.60%	3.74	JOPT	مصفاة الاردن /جوبترول