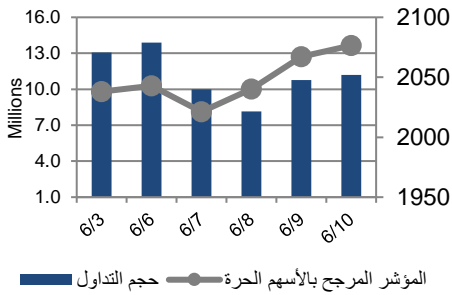


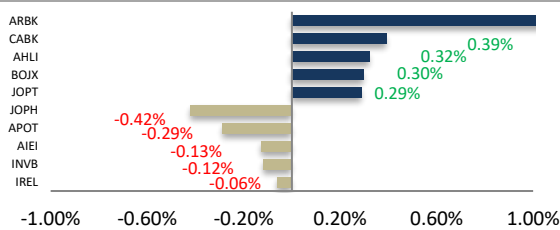
أداء بورصة عمان



شهد مؤشر بورصة عمان ارتفاع خلال الأسبوع الحالي بنسبة 1.89%، حيث تأثر أداء السوق بشكل رئيسي بارتفاع أداء قطاع البنوك و قطاع الطاقة و المنافع ، وقد شهدت القيمة السوقية ارتفاع بنسبة 2.63% مقارنة مع الاسبوع السابق لتصل الى حوالي 16.425 مليار دينار .

البيان	الأسبوع الحالي	نسبة التغير الأسبوعي	نسبة التغير منذ بداية العام	الوزن في المؤشر العام	التأثير على المؤشر	P/E	P/BV
المالي	2537.09	%1.14	%16.83	%60.98	%2.82	25.40	0.69
الخدمات	1334.82	%0.88	%16.27	%23.96	%0.13	N/A	1.59
الصناعي	3561.95	%5.24	%68.04	%15.06	%1.06-	32.41	2.28
العام	2076.51	%1.89	%25.30	%100	%1.89	32.52	0.96

الشركات الأكثر تأثيراً على المؤشر العام



عدد الشركات	حجم التداول
47	54,483,543
54	35,737,921
24	21,471

السوق المالي	المؤشر	نسبة التغير الأسبوعي	نسبة التغير منذ بداية العام
السعودية	10796.33	%0.92	%24.25
الكويت	6846.63	%0.89	%13.15
أبو ظبي	6716.14	%1.67	%33.12
دبي	2842.41	%0.65	%14.06
الدوحة	10723.13	%0.29-	%2.75
القاهرة	9977.90	%0.76-	%8.00-

أخبار الاقتصاد والشركات

مركز الأبحاث والاستشارات

المالية:

- فادي عبد الرحمن

5005555 Ex 2338
 Fabdel-rahman@hbtbf.com.jo

لؤي العيني

5005555 Ex 2122
 LEbbini@hbtbf.com.jo

صندوق بنك الإسكان

(صندوق استثماري مفتوح):

- سمية عيد

5005555 Ex 2253
 Seid@hbtbf.com.jo

صافي قيمة وحدة الصندوق

كما في 2021/05/31:

97.53

MTM Return	%5.43
YTD Return	%11.20
3Y Annualized Return	%1.10

الشركات الأكثر انخفاضاً

الشركة	الرمز	سعر السهم	نسبة التغير
التحديث	THDI	0.82	-14.58%
الاتحاد للاستثمارات	UINV	1.19	-8.46%
تطوير الاراضي	ULDC	1.68	-8.20%
القدس الخرسانية	AQRM	0.34	-8.11%
الأساس	ASAS	0.39	-7.14%

الشركات الأكثر ارتفاعاً

الشركة	الرمز	سعر السهم	نسبة التغير
المتكاملة لتطوير الاراضي والاستثمار	ATTA	0.86	17.81%
الفوسفات	JOPH	16.08	10.90%
الاتصالات الأردنية	JTEL	2.20	10.55%
المواسير المعدنية	ASPMM	0.75	10.29%
البنك الاهلي	AHLI	1.00	8.70%

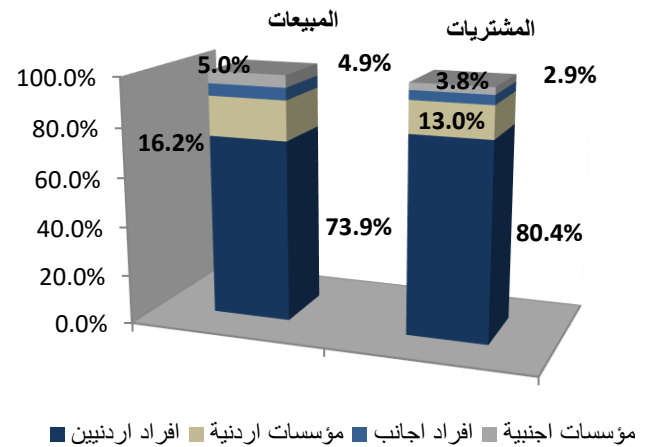
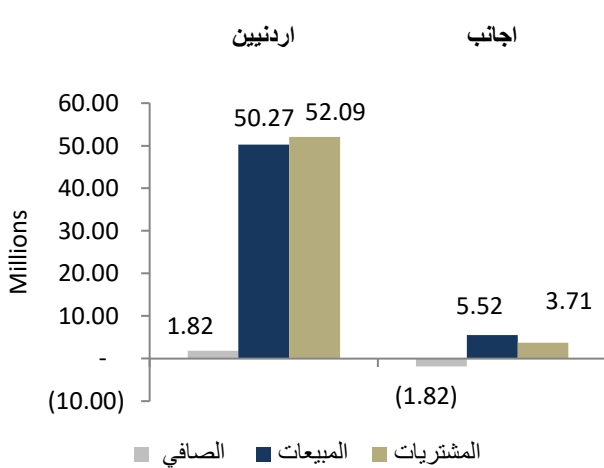
الشركات الأكثر نشاطاً (عدد أسهم)

الشركة	الرمز	عدد الأسهم	النسبة للإجمالي
رم للنقل والاستثمار	RUMM	4,017,757	11.33%
التجمعات لخدمات التغذية والاسكان	JNTH	2,189,342	6.17%
الاتحاد للاستثمارات	UINV	2,144,339	6.05%
مصفاة الاردن /جوبيترول	JOPT	1,883,083	5.31%
الشامخة العقارية	VFED	1,825,433	5.15%

الشركات الأكثر نشاطاً (حجم تداول)

الشركة	الرمز	حجم التداول	النسبة للإجمالي
الفوسفات	JOPH	9,181,707	16.99%
مصفاة الاردن /جوبيترول	JOPT	6,603,031	12.22%
البنك العربي	ARBK	5,835,538	10.80%
الاتحاد للاستثمارات	UINV	2,680,299	4.96%
التجمعات لخدمات التغذية والاسكان	JNTH	2,611,418	4.83%

تحليل التداول حسب الجنسية



Div Yield 2020	Div Yield 2019	P/BV	P/E	Book Value	EPS	Net Income 2020 (JOD 000)	Net Income 2019 (JOD 000)	Capital (JOD 000)	YTD	Price	Ticker	Name
3.79%	-	1.34	12.16	2.37	0.26	52,122	54,349	200,000	2.92%	3.17	JOIB	بنك الإسلامي الأردني
-	-	0.49	N/A	3.04	-0.03	(4,511)	29,938	150,000	4.63%	1.50	JOKB	الأردني الكويتي
7.94%	-	0.92	17.48	1.37	0.07	10,814	14,872	150,000	5.88%	1.26	AJIB	بنك الاستثمار العربي
3.66%	-	1.06	16.13	1.55	0.10	10,167	10,016	100,000	17.14%	1.64	SIBK	بنك صفوة الإسلامي
5.85%	-	0.67	11.61	2.55	0.15	23,567	31,614	160,000	9.62%	1.71	UBSI	بنك الإتحاد
-	-	0.58	76.50	1.45	0.01	1,222	1,935	110,000	23.19%	0.85	ABCO	بنك المؤسسة العربية
8.28%	-	0.81	25.18	1.79	0.06	5,759	15,684	100,000	18.85%	1.45	INVB	البنك الاستثماري
7.55%	-	1.03	12.25	1.54	0.13	25,956	25,101	200,000	62.24%	1.59	EXFB	بنك المال
9.02%	-	0.69	13.91	1.93	0.10	18,161	28,095	190,000	26.67%	1.33	CABK	بنك القاهرة عمان
5.83%	-	0.91	11.51	2.27	0.18	35,795	40,163	200,000	7.11%	2.06	BOJX	بنك الاردن
4.00%	-	0.63	21.02	1.58	0.05	9,548	22,236	200,655	29.87%	1.00	AHLI	البنك الاهلي
2.34%	-	0.50	24.00	10.27	0.21	136,689	627,420	640,800	24.27%	5.12	ARBK	البنك العربي
6.50%	5.26%	0.87	10.65	1.41	0.12	1,733	1,181	15,000	7.89%	1.23	TIIC	التأمين الإسلامية
5.65%	7.26%	0.52	10.77	1.18	0.06	1,612	2,283	28,000	0.00%	0.62	FINS	الأولى للتأمين
4.10%	5.99%	0.84	10.76	1.46	0.11	9,760	9,835	86,080	0.83%	1.22	JOEP	الكهرباء الأردنية
6.22%	8.33%	1.18	12.19	1.63	0.16	2,375	3,518	15,000	7.22%	1.93	SHIP	الخطوط البحرية
1.05%	11.46%	4.41	1003.13	2.16	0.01	213	24,499	22,500	-0.94%	9.51	JDFS	الاسواق الحرة
4.39%	6.40%	0.74	15.09	1.54	0.08	257	461	3,400	-8.80%	1.14	JITC	المركز الأردني
3.20%	3.69%	1.32	21.48	1.89	0.12	4,714	6,056	40,500	-7.75%	2.50	AIEI	الدولية للتعليم
4.55%	5.44%	1.51	23.57	1.46	0.09	17,502	19,045	187,500	49.66%	2.20	JTEL	الاتصالات الأردنية
3.70%	4.67%	0.97	15.45	1.39	0.09	1,310	1,745	15,000	-10.00%	1.35	PIEC	جامعة فيلادلفيا
-	11.21%	1.07	N/A	1.15	-0.10	(10,986)	14,926	110,000	14.95%	1.23	MANE	أفاق للطاقة
6.51%	8.78%	0.64	24.74	3.38	0.09	1,304	2,869	15,000	4.88%	2.15	JOWM	الأجواخ الأردنية
1.57%	2.85%	1.73	36.15	7.34	0.35	29,007	21,867	82,500	262.11%	12.71	JOPH	الفوسفات
3.98%	4.76%	2.25	16.51	11.20	1.52	126,890	151,695	60,000	19.76%	25.15	APOT	البوتاس العربية
6.22%	7.37%	1.16	20.72	1.67	0.09	559	702	6,000	1.58%	1.93	UMIC	العالمية للزيوت
3.51%	4.50%	1.54	10.29	1.85	0.28	3,324	2,431	12,000	28.38%	2.85	MBED	العربية للمبيدات
5.42%	4.13%	1.32	9.99	2.79	0.37	3,511	3,332	9,500	52.48%	3.69	HPIC	الحياة الدوائية
2.78%	1.92%	3.56	20.61	1.52	0.26	7,073	6,108	27,000	3.85%	5.40	SNRA	سنيورة
1.44%	6.80%	1.68	N/A	2.07	-0.14	(14,326)	43,867	100,000	39.20%	3.48	JOPT	مصفاة الاردن /جوبترول