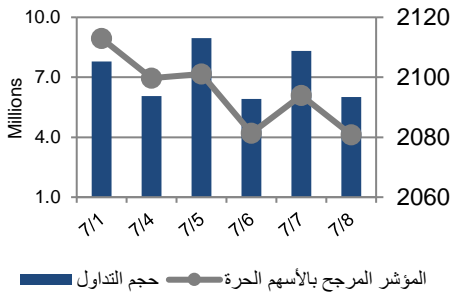


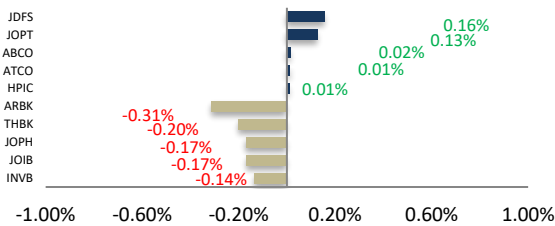
أداء بورصة عمان



شهد مؤشر بورصة عمان انخفاض خلال الأسبوع الحالي بنسبة 1.52%، حيث تأثر أداء السوق بشكل رئيسي بانخفاض أداء قطاع البنوك و قطاع الصناعات الاستخراجية والتعدينية، وقد شهدت القيمة السوقية انخفاض بنسبة 2.26% مقارنة مع الأسبوع السابق لتصل إلى حوالي 15.699 مليار دينار.

البيان	الأسبوع الحالي	نسبة التغير الأسبوعي	نسبة التغير منذ بداية العام	الوزن في المؤشر العام	التأثير على المؤشر	P/E	P/BV
المالي	2509.02	-2.18%	15.54%	59.50%	-1.36%	25.40	0.69
الخدمات	1354.31	0.74%	17.97%	23.06%	0.18%	N/A	1.59
الصناعي	3671.28	-1.89%	73.20%	17.44%	-0.34%	32.41	2.28
العام	2080.85	-1.52%	25.56%	100%	-1.52%	32.52	0.96

الشركات الأكثر تأثيراً على المؤشر العام



عدد الشركات	حجم التداول
28 ↑ الشركات	35,259,300
71 ↓ الشركات	21,778,052
23 الثابتة	16,495

السوق المالي	المؤشر	نسبة التغير الأسبوعي	نسبة التغير منذ بداية العام
السعودية	10825.01	-1.45%	24.58%
الكويت	6920.22	-0.38%	14.36%
أبو ظبي	6963.23	0.93%	38.01%
دبي	2779.75	-1.31%	11.55%
الدوحة	10842.99	0.33%	3.90%
القاهرة	10184.80	-0.70%	6.09%

أخبار الاقتصاد والشركات

مركز الأبحاث والاستشارات

المالية:

- فادي عبد الرحمن

5005555 Ex 2338
 Fabdel-rahman@hbtbf.com.jo

لؤي العيني

5005555 Ex 2122
 LEbbini@hbtbf.com.jo

صندوق بنك الإسكان

(صندوق استثماري مفتوح):

سمية عيد

5005555 Ex 2253
 Seid@hbtbf.com.jo

صافي قيمة وحدة الصندوق

كما في 2021/06/30:

97.812

MTM Return %0.29

YTD Return %11.53

3Y Annualized Return %1.56

Return

الشركات الأكثر انخفاضاً

الشركة	الرمز	سعر السهم	نسبة التغير
تسويق الدواجن	JPPC	4.70	-10.31%
الإحداثيات العقارية	IHCO	0.62	-10.14%
التأمين الإسلامية	TIIC	1.42	-8.97%
الأردن ديكابولس للأملاك	JDPC	0.61	-8.96%
بنك الإسكان	THBK	3.94	-8.37%

الشركات الأكثر ارتفاعاً

الشركة	الرمز	سعر السهم	نسبة التغير
الوطنية للدواجن	NATP	0.55	12.24%
الاسواق الحرة	JDFS	10.50	10.53%
العربية الاستثمارية	APCT	1.27	7.63%
الانتقانية	ENTK	0.48	6.67%
الألمنيوم/آرال	AALU	1.54	6.21%

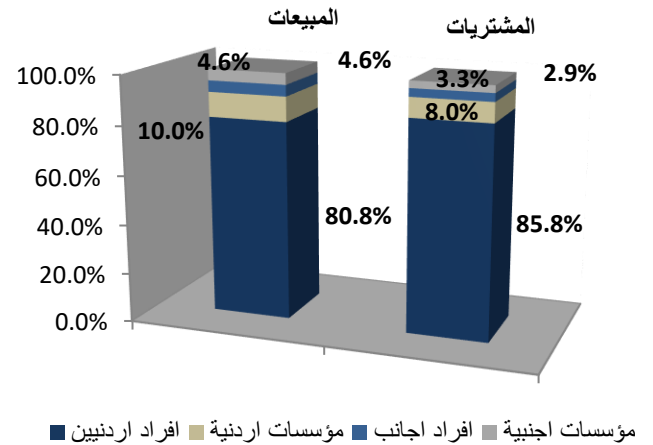
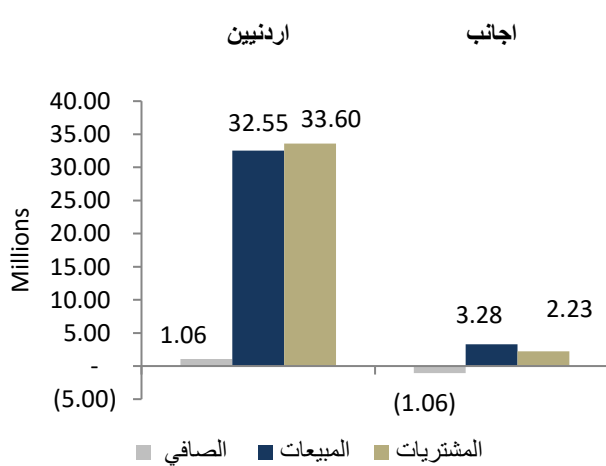
الشركات الأكثر نشاطاً (عدد أسهم)

الشركة	الرمز	عدد الأسهم	النسبة للإجمالي
الكهرباء الاردنية	JOEP	2,336,839	10.73%
التجمعات لخدمات التغذية والإسكان	JNTH	2,134,409	9.80%
الشامخة العقارية	VFED	1,407,144	6.46%
الشامخة العقارية	VFED	1,407,144	6.46%
مصفاة الأردن /جوبترول	JOPT	1,144,017	5.25%

الشركات الأكثر نشاطاً (حجم تداول)

الشركة	الرمز	حجم التداول	النسبة للإجمالي
الفوسفات	JOPH	8,624,335	24.46%
مصفاة الأردن /جوبترول	JOPT	4,154,226	11.78%
الكهرباء الاردنية	JOEP	2,835,941	8.04%
التجمعات لخدمات التغذية والإسكان	JNTH	2,135,100	6.06%
بنك الإسلامي الأردني	JOIB	2,032,218	5.76%

تحليل التداول حسب الجنسية



Div Yield 2020	Div Yield 2019	P/BV	P/E	Book Value	EPS	Net Income 2020 (JOD 000)	Net Income 2019 (JOD 000)	Capital (JOD 000)	YTD	Price	Ticker	Name
3.58%	-	1.41	12.85	2.37	0.26	52,122	54,349	200,000	8.77%	3.35	JOIB	بنك الإسلامي الأردني
-	-	0.48	N/A	3.04	-0.03	(4,511)	29,938	150,000	1.54%	1.46	JOKB	الأردني الكويتي
7.81%	-	0.93	17.75	1.37	0.07	10,814	14,872	150,000	7.56%	1.28	AJIB	بنك الاستثمار العربي
3.43%	-	1.13	17.21	1.55	0.10	10,167	10,016	100,000	25.00%	1.75	SIBK	بنك صفوة الإسلامي
5.75%	-	0.68	11.81	2.55	0.15	23,567	31,614	160,000	11.54%	1.74	UBSI	بنك الإتحاد
-	-	0.65	84.60	1.45	0.01	1,222	1,935	110,000	36.23%	0.94	ABCO	بنك المؤسسة العربية
8.70%	-	0.77	23.96	1.79	0.06	5,759	15,684	100,000	13.11%	1.38	INVB	البنك الاستثماري
7.74%	-	1.01	11.94	1.54	0.13	25,956	25,101	200,000	58.16%	1.55	EXFB	بنك المال
9.23%	-	0.67	13.60	1.93	0.10	18,161	28,095	190,000	23.81%	1.30	CABK	بنك القاهرة عمان
6.06%	-	0.87	11.06	2.27	0.18	35,795	40,163	200,000	2.73%	1.98	BOJX	بنك الاردن
4.26%	-	0.59	19.75	1.58	0.05	9,548	22,236	200,655	22.08%	0.94	AHLI	البنك الاهلي
2.31%	-	0.51	24.33	10.27	0.21	136,689	627,420	640,800	25.97%	5.19	ARBK	البنك العربي
5.63%	5.26%	1.01	12.29	1.41	0.12	1,733	1,181	15,000	24.56%	1.42	TIIC	التأمين الإسلامية
5.56%	7.26%	0.53	10.94	1.18	0.06	1,612	2,283	28,000	1.61%	0.63	FINS	الأولى للتأمين
4.17%	5.99%	0.82	10.58	1.46	0.11	9,760	9,835	86,080	-0.83%	1.20	JOEP	الكهرباء الاردنية
6.25%	8.33%	1.18	12.13	1.63	0.16	2,375	3,518	15,000	6.67%	1.92	SHIP	الخطوط البحرية
0.95%	11.46%	4.86	1107.55	2.16	0.01	213	24,499	22,500	9.38%	10.50	JDFS	الاسواق الحرة
4.35%	6.40%	0.75	15.23	1.54	0.08	257	461	3,400	-8.00%	1.15	JITC	المركز الاردني
2.97%	3.69%	1.42	23.11	1.89	0.12	4,714	6,056	40,500	-0.74%	2.69	AIEI	الدولية للتعليم
4.76%	5.44%	1.44	22.50	1.46	0.09	17,502	19,045	187,500	42.86%	2.10	JTEL	الاتصالات الأردنية
3.57%	4.67%	1.01	16.02	1.39	0.09	1,310	1,745	15,000	-6.67%	1.40	PIEC	جامعة فيلادلفيا
-	11.21%	1.06	N/A	1.15	-0.10	(10,986)	14,926	110,000	14.02%	1.22	MANE	أفاق للطاقة
6.39%	8.78%	0.65	25.20	3.38	0.09	1,304	2,869	15,000	6.83%	2.19	JOWM	الأجواخ الأردنية
1.16%	2.85%	2.34	48.92	7.34	0.35	29,007	21,867	82,500	390.03%	17.20	JOPH	الفوسفات
3.52%	4.76%	2.54	18.65	11.20	1.52	126,890	151,695	60,000	35.29%	28.41	APOT	البوتاس العربية
6.32%	7.37%	1.14	20.40	1.67	0.09	559	702	6,000	0.00%	1.90	UMIC	العالمية للزيوت
3.57%	4.50%	1.51	10.11	1.85	0.28	3,324	2,431	12,000	26.13%	2.80	MBED	العربية للمبيدات
5.42%	4.13%	1.32	9.99	2.79	0.37	3,511	3,332	9,500	52.48%	3.69	HPIC	الحياة الدوائية
2.68%	1.92%	3.69	21.38	1.52	0.26	7,073	6,108	27,000	7.69%	5.60	SNRA	سنيورة
1.38%	6.80%	1.75	N/A	2.07	-0.14	(14,326)	43,867	100,000	44.80%	3.62	JOPT	مصفاة الاردن /جوبترول