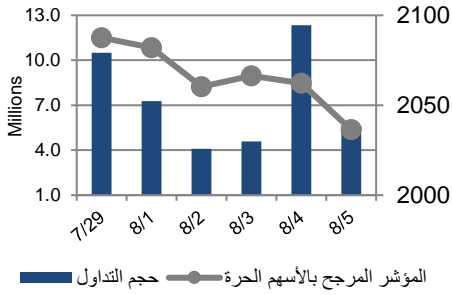


أداء بورصة عمان



شهد مؤشر بورصة عمان انخفاض خلال الأسبوع الحالي بنسبة 2.45%، حيث تأثر أداء السوق بشكل رئيسي بانخفاض أداء قطاع الطاقة و المنافع و قطاع البنوك ، وقد شهدت القيمة السوقية انخفاض بنسبة 3.49% مقارنة مع الاسبوع السابق لتصل الى حوالي 15.361 مليار دينار .

مركز الأبحاث والاستشارات

المالية:

- فادي عبد الرحمن

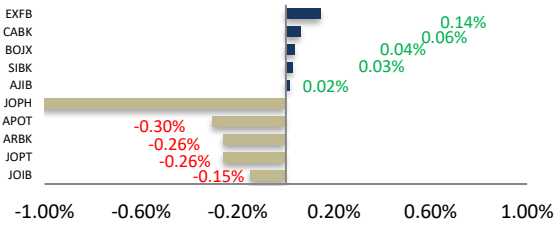
5005555 Ex 2338
 Fabdel-rahman@hbtbf.com.jo

لؤي العيني

5005555 Ex 2122
 LEbbini@hbtbf.com.jo

البيان	الأسبوع الحالي	نسبة التغير الأسبوعي	نسبة التغير منذ بداية العام	الوزن في المؤشر العام	التأثير على المؤشر	P/E	P/BV
المالي	2494.80	-0.98%	14.88%	60.55%	-0.59%	25.40	0.69
الخدمات	1287.15	-1.82%	12.12%	22.25%	-0.45%	N/A	1.59
الصناعي	3545.19	-7.30%	67.25%	17.20%	-1.41%	32.41	2.28
العام	2036.37	-2.45%	22.88%	100%	-2.45%	32.52	0.96

الشركات الأكثر تأثيراً على المؤشر العام



عدد الشركات	حجم التداول
24 (الشركات ↑)	33,928,760
84 (الشركات ↓)	27,516,289
16 (الثابتة)	12,824

صندوق بنك الإسكان

(صندوق استثماري مفتوح):

- سمية عيد

5005555 Ex 2253
 Seid@hbtbf.com.jo

السوق المالي	المؤشر	نسبة التغير الأسبوعي	نسبة التغير منذ بداية العام
السعودية	11209.42	1.79%	29.00%
الكويت	7153.37	-0.16%	18.22%
أبو ظبي	7419.27	1.38%	47.05%
دبي	2820.37	1.98%	13.18%
الدوحة	10908.11	1.44%	4.52%
القاهرة	10723.18	-0.18%	1.13%

أخبار الاقتصاد والشركات

صافي قيمة وحدة الصندوق

كما في 2021/07/31:

97.711

MTM Return -0.10%

YTD Return 11.41%

3Y Annualized Return 2.28%

Return

الشركات الأكثر انخفاضاً

الشركة	الرمز	سعر السهم	نسبة التغير
وادي الشتا	WIVA	0.81	-19.00%
الاتحاد للسجائر	UTOB	0.91	-16.51%
تطوير الاراضي	ULDC	1.62	-13.83%
الفوسفات	JOPH	15.74	-12.80%
حديد الأردن	JOST	0.35	-10.26%

الشركات الأكثر ارتفاعاً

الشركة	الرمز	سعر السهم	نسبة التغير
الوطنية للدواجن	NATP	0.76	13.43%
الوطنية للكوابل	WIRE	0.25	8.70%
الركائز	RICS	0.33	6.45%
الوطنية للالمنيوم	NATA	0.97	5.43%
الموارد الصناعية	JOIR	0.20	5.26%

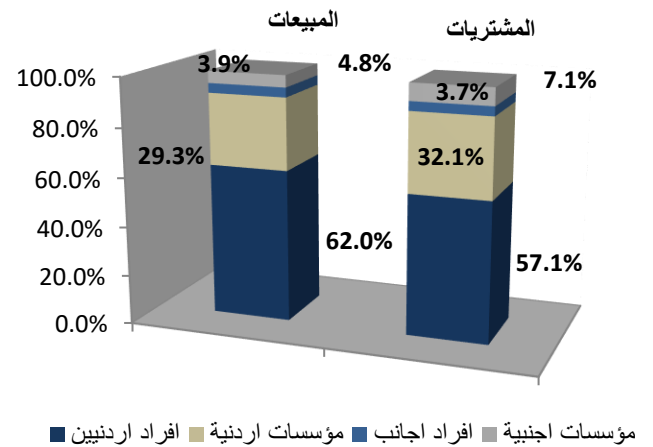
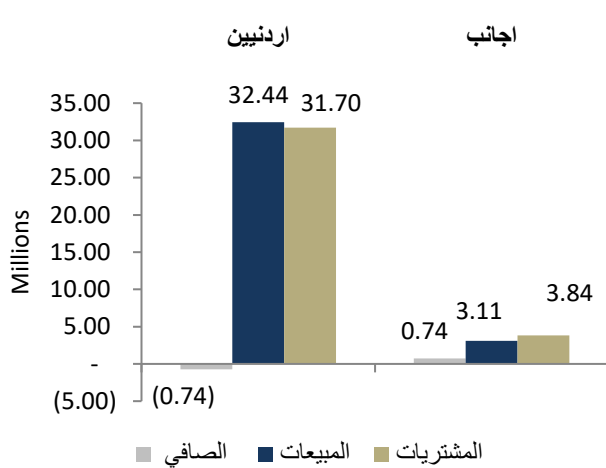
الشركات الأكثر نشاطاً (عدد أسهم)

الشركة	الرمز	عدد الأسهم	النسبة للإجمالي
ديرة	DERA	11,325,883	41.16%
الكهرباء الاردنية	JOEP	1,965,976	7.14%
التجمعات لخدمات التغذية والاسكان	JNTH	1,339,524	4.87%
رم للنقل والاستثمار	RUMM	879,088	3.19%
انجاز	ATCO	770,496	2.80%

الشركات الأكثر نشاطاً (حجم تداول)

الشركة	الرمز	حجم التداول	النسبة للإجمالي
ديرة	DERA	8,835,186	26.04%
الفوسفات	JOPH	7,017,289	20.68%
الكهرباء الاردنية	JOEP	2,333,752	6.88%
مصفاة الاردن /جوبيترول	JOPT	2,008,804	5.92%
انجاز	ATCO	1,511,436	4.45%

تحليل التداول حسب الجنسية



Div Yield 2020	Div Yield 2019	P/BV	P/E	Book Value	EPS	Net Income 2020 (JOD 000)	Net Income 2019 (JOD 000)	Capital (JOD 000)	YTD	Price	Ticker	Name
3.60%	-	1.40	12.78	2.37	0.26	52,122	54,349	200,000	8.12%	3.33	JOIB	بنك الإسلامي الأردني
-	-	0.45	N/A	3.04	-0.03	(4,511)	29,938	150,000	-5.40%	1.37	JOKB	الأردني الكويتي
8.13%	-	0.90	17.06	1.37	0.07	10,814	14,872	150,000	3.36%	1.23	AJIB	بنك الاستثمار العربي
3.39%	-	1.14	17.41	1.55	0.10	10,167	10,016	100,000	26.43%	1.77	SIBK	بنك صفوة الإسلامي
5.85%	-	0.67	11.61	2.55	0.15	23,567	31,614	160,000	9.62%	1.71	UBSI	بنك الإتحاد
-	-	0.58	76.50	1.45	0.01	1,222	1,935	110,000	23.19%	0.85	ABCO	بنك المؤسسة العربية
8.82%	-	0.76	23.62	1.79	0.06	5,759	15,684	100,000	11.48%	1.36	INVB	البنك الاستثماري
7.32%	-	1.07	12.64	1.54	0.13	25,956	25,101	200,000	67.35%	1.64	EXFB	بنك المال
8.89%	-	0.70	14.12	1.93	0.10	18,161	28,095	190,000	28.57%	1.35	CABK	بنك القاهرة عمان
5.97%	-	0.88	11.23	2.27	0.18	35,795	40,163	200,000	4.38%	2.01	BOJX	بنك الأردن
4.17%	-	0.61	20.17	1.58	0.05	9,548	22,236	200,655	24.68%	0.96	AHLI	البنك الأهلي
2.39%	-	0.49	23.58	10.27	0.21	136,689	627,420	640,800	22.09%	5.03	ARBK	البنك العربي
6.02%	5.26%	0.94	11.51	1.41	0.12	1,733	1,181	15,000	16.67%	1.33	TIIC	التأمين الإسلامية
5.65%	7.26%	0.52	10.77	1.18	0.06	1,612	2,283	28,000	0.00%	0.62	FINS	الأولى للتأمين
4.24%	5.99%	0.81	10.41	1.46	0.11	9,760	9,835	86,080	-2.48%	1.18	JOEP	الكهرباء الأردنية
6.15%	8.33%	1.20	12.32	1.63	0.16	2,375	3,518	15,000	8.33%	1.95	SHIP	الخطوط البحرية
1.11%	11.46%	4.17	949.33	2.16	0.01	213	24,499	22,500	-6.25%	9.00	JDFS	الاسواق الحرة
4.42%	6.40%	0.73	14.96	1.54	0.08	257	461	3,400	-9.60%	1.13	JITC	المركز الأردني
3.16%	3.69%	1.34	21.74	1.89	0.12	4,714	6,056	40,500	-6.64%	2.53	AIEI	الدولية للتعليم
4.90%	5.44%	1.40	21.85	1.46	0.09	17,502	19,045	187,500	38.78%	2.04	JTEL	الاتصالات الأردنية
3.57%	4.67%	1.01	16.02	1.39	0.09	1,310	1,745	15,000	-6.67%	1.40	PIEC	جامعة فيلادلفيا
-	11.21%	1.08	N/A	1.15	-0.10	(10,986)	14,926	110,000	15.89%	1.24	MANE	أفاق للطاقة
6.22%	8.78%	0.67	25.89	3.38	0.09	1,304	2,869	15,000	9.76%	2.25	JOWM	الأجواخ الأردنية
1.27%	2.85%	2.15	44.77	7.34	0.35	29,007	21,867	82,500	348.43%	15.74	JOPH	الفوسفات
3.53%	4.76%	2.53	18.58	11.20	1.52	126,890	151,695	60,000	34.76%	28.30	APOT	البوتاس العربية
6.19%	7.37%	1.16	20.83	1.67	0.09	559	702	6,000	2.11%	1.94	UMIC	العالمية للزيوت
4.22%	4.50%	1.28	8.55	1.85	0.28	3,324	2,431	12,000	6.76%	2.37	MBED	العربية للمبيدات
5.00%	4.13%	1.44	10.82	2.79	0.37	3,511	3,332	9,500	65.29%	4.00	HPIC	الحياة الدوائية
2.73%	1.92%	3.63	20.99	1.52	0.26	7,073	6,108	27,000	5.77%	5.50	SNRA	سنيورة
1.49%	6.80%	1.62	N/A	2.07	-0.14	(14,326)	43,867	100,000	34.00%	3.35	JOPT	مصفاة الاردن /جوبترول