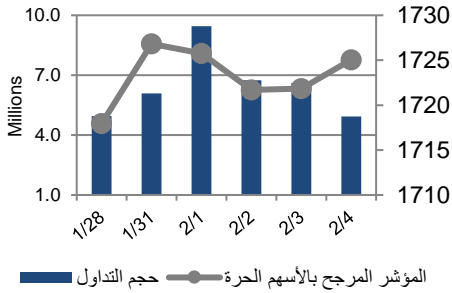


أداء بورصة عمان



شهد مؤشر بورصة عمان ارتفاعاً خلال الأسبوع الحالي بنسبة 0.41%، حيث تأثر أداء السوق بشكل رئيس بتحسين أداء قطاع الصناعات الاستخراجية والتعدينية وقطاع البنوك، وقد شهدت القيمة السوقية ارتفاعاً بنسبة 0.83% مقارنة مع الأسبوع السابق لتصل إلى حوالي 13.440 مليار دينار.

مركز الأبحاث والاستشارات

المالية:

- فادي عبد الرحمن

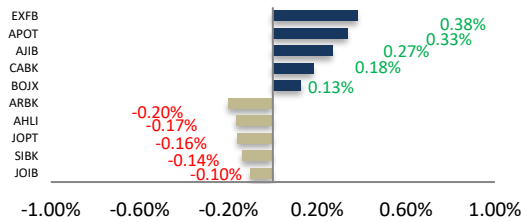
5005555 Ex 2338
 Fabdel-rahman@hbt.com.jo

- زينة عبد الرحمن

5005555 Ex 2970
 Zabulrahman@hbt.com.jo

البيان	الأسبوع الحالي	نسبة التغير الأسبوعي	نسبة التغير منذ بداية العام	الوزن في المؤشر العام	التأثير على المؤشر	P/E	P/BV
المالي	2271.41	0.34%	4.59%	65.29%	0.23%	7.86	0.61
الخدمات	1139.77	0.52%	0.72%	22.42%	0.14%	13.10	1.21
الصناعي	2310.37	2.40%	8.99%	12.29%	0.33%	19.45	1.60
العام	1725.06	0.41%	4.09%	100.00%	0.41%	10.26	0.80

الشركات الأكثر تأثيراً على المؤشر العام



عدد الشركات	حجم التداول
57	33,821,471
56	33,536,075
18	14,735

السوق المالي	المؤشر	نسبة التغير الأسبوعي	نسبة التغير منذ بداية العام
السعودية	8617.87	2.15%	0.82%
الكويت	6219.28	1.04%	2.78%
أبو ظبي	5664.10	0.40%	12.26%
دبي	2670.84	0.98%	7.18%
الدوحة	10431.36	1.07%	0.04%
القاهرة	11598.85	0.17%	6.95%

أخبار الاقتصاد والشركات

صافي قيمة وحدة الصندوق

كما في 2021/01/31:

89.694

MTM Return	2.27 %
YTD Return	2.27%
3Y Annualized Return	-1.93%

الشركات الأكثر انخفاضاً

الشركة	الرمز	سعر السهم	نسبة التغير
الأردن ديكابولس للأعلاك	JDPC	0.32	-13.51%
الدولية الطبية	ICMI	1.13	-11.02%
الوطنية للكوابل	WIRE	0.27	-10.00%
إعمار للتطوير العقاري	EMAR	0.19	-9.52%
المقايضة للنقل	NAQL	0.24	-7.69%

الشركات الأكثر ارتفاعاً

الشركة	الرمز	سعر السهم	نسبة التغير
الاستثمارات المتخصصة	SIJC	1.00	21.95%
المحفظة الوطنية	MHFZ	0.65	14.04%
العربية الاستثمارية	APCT	0.99	13.79%
بنك الاستثمار العربي	AJIB	1.26	12.50%
البوتاس العربية	APOT	23.64	8.69%

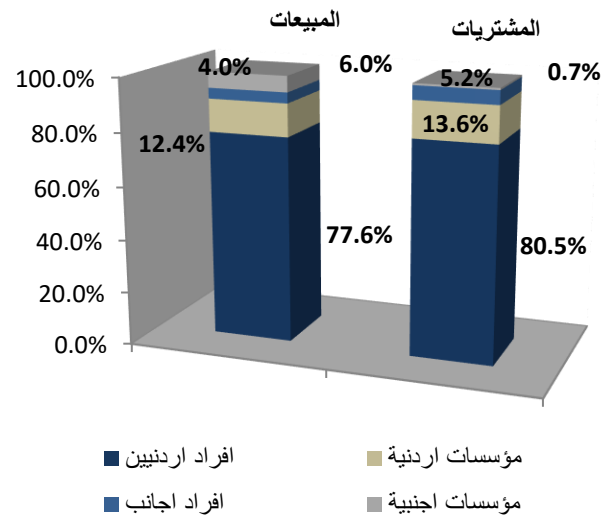
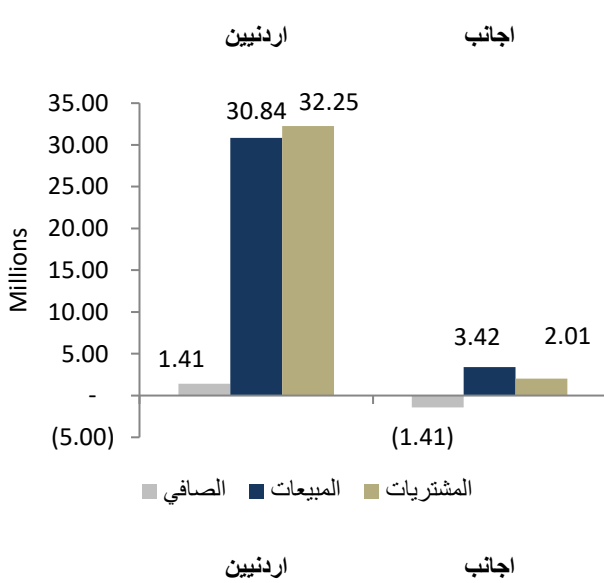
الشركات الأكثر نشاطاً (عدد أسهم)

الشركة	الرمز	عدد الأسهم	النسبة للإجمالي
بنك المال	EXFB	3,030,314	9.04%
رم للنقل والاستثمار	RUMM	2,758,239	8.22%
الوطنية للالمنيوم	NATA	1,698,643	5.07%
تطوير الأراضي	ULDC	1,691,998	5.05%
فينيكس القابضة	PHNX	1,301,840	3.88%

الشركات الأكثر نشاطاً (حجم تداول)

الشركة	الرمز	حجم التداول	النسبة للإجمالي
بنك المال	EXFB	3,597,586	10.64%
تطوير الأراضي	ULDC	3,256,947	9.63%
البنك العربي	ARBK	2,827,579	8.36%
الفوسفات	JOPH	2,017,621	5.97%
انجاز	ATCO	1,956,331	5.78%

تحليل التداول حسب الجنسية



Div Yield 2019	Div Yield 2018	P/BV	P/E	Book Value	EPS	Net Income 2019 "000"	Net Income 2018 "000"	Capital "000"	YTD	Price	Ticker	Name
-	5.21%	1.46	11.30	2.11	0.27	54,349	49,808	200,000	9.64%	3.07	JOIB	بنك الإسلامي الأردني
-	6.90%	0.50	7.67	3.06	0.20	29,938	42,144	150,000	-43.38%	1.53	JOKB	الأردني الكويتي
-	7.03%	0.96	12.71	1.31	0.10	14,872	15,506	150,000	-3.82%	1.26	AJIB	بنك الاستثمار العربي
-	6.25%	1.01	14.58	1.44	0.10	10,016	8,351	100,000	7.35%	1.46	SIBK	بنك صفوة الإسلامي
-	8.75%	0.68	8.30	2.42	0.20	31,614	35,737	160,000	1.86%	1.64	UBSI	بنك الإتحاد
-	7.98%	0.49	39.79	1.43	0.02	1,935	9,716	110,000	-15.66%	0.70	ABCO	بنك المؤسسة العربية
-	8.33%	0.70	7.91	1.77	0.16	15,684	15,480	100,000	-3.88%	1.24	INVB	البنك الاستثماري
-	10.87%	0.80	9.40	1.47	0.13	25,101	30,798	200,000	18.00%	1.18	EXFB	بنك المال
-	6.77%	0.63	7.84	1.84	0.15	28,095	30,127	190,000	12.62%	1.16	CABK	بنك القاهرة عمان
-	7.35%	0.97	9.96	2.07	0.20	40,378	41,528	200,000	-4.52%	2.01	BOJX	بنك الاردن
-	5.56%	0.56	7.76	1.53	0.11	22,236	21,277	200,655	-9.47%	0.86	AHLI	البنك الاهلي
-	7.25%	0.41	4.40	9.97	0.93	599,060	581,840	640,800	-28.52%	4.11	ARBK	البنك العربي
5.17%	5.31%	0.88	14.73	1.32	0.08	1,181	1,114	15,000	13.73%	1.16	TIIC	التأمين الإسلامية
7.26%	10.19%	0.53	7.60	1.18	0.08	2,283	2,705	28,000	3.33%	0.62	FINS	الأولى للتأمين
6.14%	6.72%	0.82	10.31	1.43	0.11	9,849	9,318	86,080	-3.28%	1.18	JOEP	الكهرباء الاردنية
7.98%	7.23%	1.12	8.02	1.67	0.23	3,518	2,779	15,000	4.44%	1.88	SHIP	الخطوط البحرية
11.34%	7.69%	2.99	8.91	3.25	1.09	24,499	28,377	22,500	-15.58%	9.70	JDFS	الاسواق الحرة
6.30%	5.65%	0.82	9.38	1.56	0.14	461	427	3,400	-3.79%	1.27	JITC	المركز الاردني
3.83%	5.95%	1.42	17.45	1.83	0.15	6,056	6,037	40,500	7.41%	2.61	AIEI	الدولية للتعليم
5.23%	8.25%	1.06	15.06	1.45	0.10	19,045	21,307	187,500	6.25%	1.53	JTEL	الاتصالات الأردنية
4.38%	5.63%	1.17	13.75	1.37	0.12	1,745	2,633	15,000	3.23%	1.60	PIEC	جامعة فيلادلفيا
9.84%	3.97%	0.89	8.99	1.37	0.14	14,926	10,445	110,000	5.17%	1.22	MANE	أفاق للطاقة
9.00%	7.50%	0.51	10.46	3.95	0.19	2,869	3,455	15,000	-13.04%	2.00	JOWM	الأجواخ الأردنية
2.44%	7.04%	0.50	15.47	8.26	0.27	21,867	47,276	82,500	48.01%	4.10	JOPH	الفوسفات
4.23%	7.49%	2.21	12.98	10.70	1.82	151,695	124,874	60,000	15.60%	23.64	APOT	البوتاس العربية
6.54%	7.93%	1.25	18.29	1.71	0.12	702	673	6,000	16.30%	2.14	UMIC	العالمية للزيوت
3.70%	6.76%	1.59	13.33	1.70	0.20	2,431	2,016	12,000	49.17%	2.70	MBED	العربية للمبيدات
3.97%	6.74%	1.00	7.19	2.52	0.35	3,332	3,144	9,500	28.57%	2.52	HPIC	الحياة الدوائية
1.89%	4.21%	3.64	21.69	1.46	0.24	6,108	4,325	25,000	24.71%	5.30	SNRA	سنيورة
7.33%	11.01%	0.97	5.29	2.38	0.44	43,867	36,616	100,000	-28.17%	2.32	JOPT	مصفاة الاردن /جوبترول