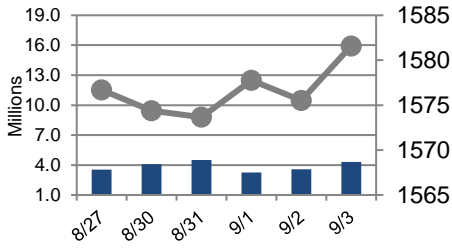


## أداء بورصة عمان

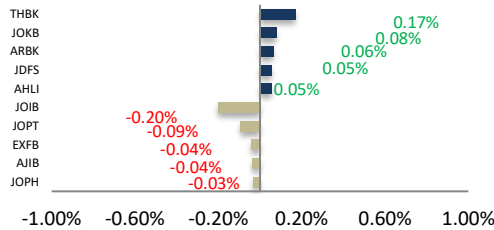


المؤشر المرجح بالأسهم الحرة - حجم التداول

شهد مؤشر بورصة عمان ارتفاعاً خلال الأسبوع الحالي بنسبة 0.31%، حيث تأثر أداء السوق بشكل رئيس بتحسّن أداء قطاع البنوك وقطاع الخدمات التجارية، وقد شهدت القيمة السوقية ارتفاعاً بنسبة 0.85% مقارنة مع الأسبوع السابق لتصل إلى حوالي 12.353 مليار دينار.

البيان	الأسبوع الحالي	نسبة التغير الأسبوعي	نسبة التغير منذ بداية العام	الوزن في المؤشر العام	التأثير على المؤشر	P/E	P/BV
المالي	2101.54	0.29%	-14.22%	58.72%	0.16%	7.63	0.59
الخدمات	1119.43	0.52%	-13.43%	23.43%	0.08%	12.44	1.15
الصناعي	1832.41	0.42%	-1.32%	17.85%	0.07%	15.65	1.29
العام	1581.59	0.31%	-12.87%	100.00%	0.31%	9.44	0.74

## الشركات الأكثر تأثيراً على المؤشر العام



حجم التداول	عدد الشركات	عدد الأسهم	عدد العقود
20,541,169	62 (↑ الشركات)	40 (↓ الشركات)	27 (الثابتة)
27,545,638			
10,987			

السوق المالي	المؤشر	نسبة التغير الأسبوعي	نسبة التغير منذ بداية العام
السعودية	8045.09	1.39%	-4.10%
الكويت	5865.11	0.21%	-15.92%
أبو ظبي	4552.20	0.38%	-10.32%
دبي	2282.70	0.59%	-17.44%
الدوحة	9836.22	0.47%	-5.65%
القاهرة	11180.81	2.46%	-19.92%

## أخبار الاقتصاد والشركات

## مركز الأبحاث والاستشارات

## المالية:

• فادي عبد الرحمن

5005555 Ex 2338  
Fabdel-rahman@hbt.com.jo

• زينة عبد الرحمن

5005555 Ex 2970  
Zabulrahman@hbt.com.jo

## صندوق بنك الإسكان

(صندوق استثماري مفتوح):

• سمية عيد

5005555 Ex 2253  
Seid@hbt.com.jo

## صافي قيمة وحدة الصندوق

كما في 2020/8/31:

86.746

MTM Return	0.59%
YTD Return	-3.62%
3Y Annualized Return	-1.51%

الشركات الأكثر انخفاضاً

الشركة	الرمز	سعر السهم	نسبة التغير
الانتقائية	ENTK	0.67	-11.84%
مسكن	MSKN	1.81	-7.65%
التأمين العربية - الأردن	AICJ	0.55	-6.78%
الموارد الصناعية	JOIR	0.16	-5.88%
رم للوساطة	RUMI	1.57	-4.85%

الشركات الأكثر ارتفاعاً

الشركة	الرمز	سعر السهم	نسبة التغير
تسويق الدواجن	JPPC	1.23	24.24%
سرى	SURA	0.69	23.21%
المقايضة للنقل	NAQL	0.24	20.00%
الزرقاء للتعليم	ZEIC	1.50	19.05%
الأردن ديكابوليس للأملك	JDPC	0.33	13.79%

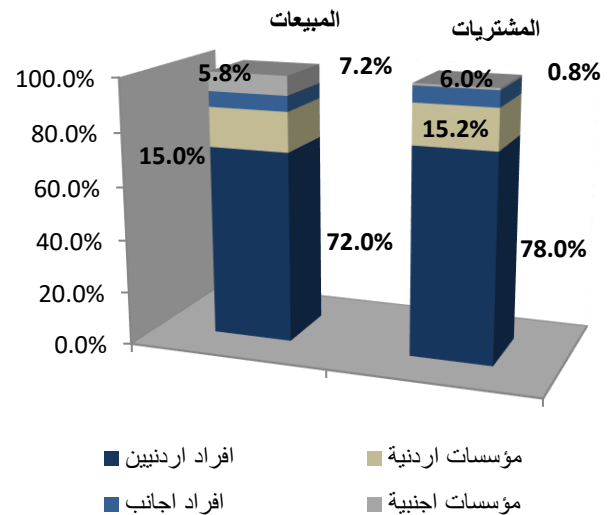
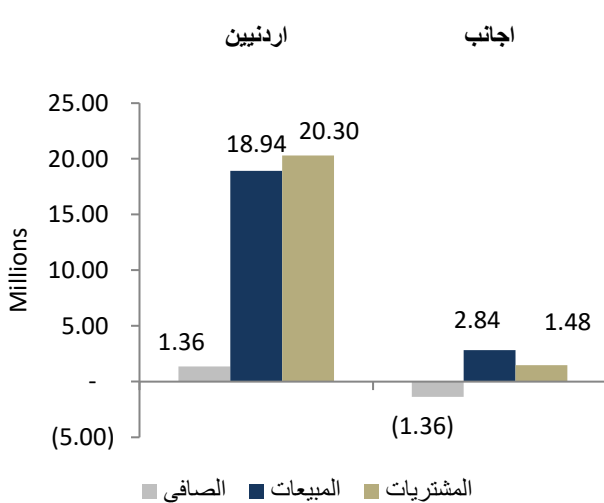
الشركات الأكثر نشاطاً (عدد أسهم)

الشركة	الرمز	عدد الأسهم	النسبة للإجمالي
رم للنقل والاستثمار	RUMM	1,936,750	7.31%
الاتحاد للاستثمارات	UINV	1,794,484	6.77%
الوطنية للالمنيوم	NATA	1,664,655	6.28%
المقايضة للنقل	NAQL	1,580,179	5.96%
الكهرباء الاردنية	JOEP	1,270,609	4.80%

الشركات الأكثر نشاطاً (حجم تداول)

الشركة	الرمز	حجم التداول	النسبة للإجمالي
الاتحاد للاستثمارات	UINV	1,951,619	9.89%
الكهرباء الاردنية	JOEP	1,463,398	7.41%
البنك العربي	ARBK	1,168,272	5.92%
الوطنية للالمنيوم	NATA	1,030,256	5.22%
تطوير الاراضي	ULDC	973,767	4.93%

تحليل التداول حسب الجنسية



Div Yield 2019	Div Yield 2018	P/BV	P/E	Book Value	EPS	Net Income 2019 "000"	Net Income 2018 "000"	Capital "000"	YTD	Price	Ticker	Name
-	5.21%	1.30	10.12	2.11	0.27	54,349	49,808	200,000	-1.79%	2.75	JOIB	بنك الإسلامي الأردني
-	6.90%	0.55	8.52	3.06	0.20	29,938	42,144	150,000	-35.86%	1.70	JOKB	الأردني الكويتي
-	7.03%	0.76	10.09	1.31	0.10	14,872	15,506	150,000	-23.66%	1.00	AJIB	بنك الاستثمار العربي
-	6.25%	0.90	12.98	1.44	0.10	10,016	8,351	100,000	-4.41%	1.30	SIBK	بنك صفوة الإسلامي
-	8.75%	0.64	7.90	2.42	0.20	31,614	35,737	160,000	-3.11%	1.56	UBSI	بنك الإتحاد
-	7.98%	0.48	38.65	1.43	0.02	1,935	9,716	110,000	-18.07%	0.68	ABCO	بنك المؤسسة العربية
-	8.33%	0.72	8.16	1.77	0.16	15,684	15,480	100,000	-0.78%	1.28	INVB	البنك الاستثماري
-	10.87%	0.58	6.77	1.47	0.13	25,101	30,798	200,000	-15.00%	0.85	EXFB	بنك المال
-	6.77%	0.51	6.29	1.84	0.15	28,095	30,127	190,000	-9.71%	0.93	CABK	بنك القاهرة عمان
-	7.35%	0.84	8.67	2.07	0.20	40,378	41,528	200,000	-17.59%	1.75	BOJX	بنك الاردن
-	5.56%	0.50	6.95	1.53	0.11	22,236	21,277	200,655	-18.95%	0.77	AHLI	البنك الاهلي
-	7.25%	0.41	4.36	9.97	0.93	599,060	581,840	640,800	-29.04%	4.08	ARBK	البنك العربي
5.71%	5.31%	0.79	13.34	1.32	0.08	1,181	1,114	15,000	2.94%	1.05	TIIC	التأمين الإسلامية
7.26%	10.19%	0.53	7.60	1.18	0.08	2,283	2,705	28,000	3.33%	0.62	FINS	الأولى للتأمين
6.36%	6.72%	0.80	9.96	1.43	0.11	9,849	9,318	86,080	-6.56%	1.14	JOEP	الكهرباء الاردنية
9.32%	7.23%	0.96	6.87	1.67	0.23	3,518	2,779	15,000	-10.56%	1.61	SHIP	الخطوط البحرية
10.01%	7.69%	3.38	10.09	3.25	1.09	24,499	28,377	22,500	-4.35%	10.99	JDFS	الاسواق الحرة
7.14%	5.65%	0.72	8.27	1.56	0.14	461	427	3,400	-15.15%	1.12	JITC	المركز الاردني
4.50%	5.95%	1.21	14.85	1.83	0.15	6,056	6,037	40,500	-8.64%	2.22	AIEI	الدولية للتعليم
6.06%	8.25%	0.91	13.00	1.45	0.10	19,045	21,307	187,500	-8.33%	1.32	JTEL	الاتصالات الأردنية
4.38%	5.63%	1.17	13.75	1.37	0.12	1,745	2,633	15,000	3.23%	1.60	PIEC	جامعة فيلادلفيا
11.88%	3.97%	0.74	7.44	1.37	0.14	14,926	10,445	110,000	-12.93%	1.01	MANE	أفاق للطاقة
9.09%	7.50%	0.50	10.35	3.95	0.19	2,869	3,455	15,000	-13.91%	1.98	JOWM	الأجواخ الأردنية
3.92%	7.04%	0.31	9.62	8.26	0.27	21,867	47,276	82,500	-7.94%	2.55	JOPH	الفوسفات
5.67%	7.49%	1.65	9.69	10.70	1.82	151,695	124,874	60,000	-13.69%	17.65	APOT	البوتاس العربية
7.14%	7.93%	1.14	16.76	1.71	0.12	702	673	6,000	6.52%	1.96	UMIC	العالمية للزيوت
5.13%	6.76%	1.15	9.63	1.70	0.20	2,431	2,016	12,000	7.73%	1.95	MBED	العربية للمبيدات
4.78%	6.74%	0.83	5.96	2.52	0.35	3,332	3,144	9,500	6.63%	2.09	HPIC	الحياة الدوائية
2.60%	4.21%	2.64	15.76	1.46	0.24	6,108	4,325	25,000	-9.41%	3.85	SNRA	سنيورة
6.56%	11.01%	1.09	5.90	2.38	0.44	43,867	36,616	100,000	-19.81%	2.59	JOPT	مصفاة الاردن /جوبترول