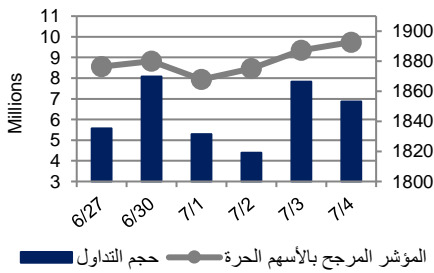


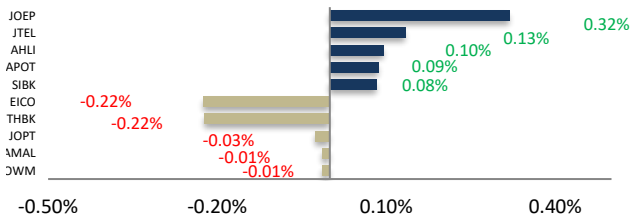
## أداء بورصة عمان



شهد مؤشر بورصة عمان ارتفاعاً مقارنة مع الأسبوع السابق وبنسبة 0.86%، حيث تأثر أداء السوق بشكل رئيس بارتفاع أداء القطاع الطاقة والمنافع بالإضافة إلى القطاع الصناعات الاستخراجية والتعدينية وقطاع العقارات، كما شهدت القيمة السوقية ارتفاعاً بنسبة 0.91% مقارنة مع الأسبوع السابق لتصل إلى حوالي 15.515 مليار دينار.

قطاع	الاسبوع الحالي	نسبة التغير الأسبوعي	نسبة التغير منذ بداية العام	الوزن في المؤشر العام	التأثير على المؤشر	P/E	P/BV
المالي	2594.65	0.69%	-2.19%	61.83%	0.28%	9.93	0.83
الخدمات	1335.05	2.62%	4.32%	22.38%	0.59%	15.19	1.36
الصناعي	1825.40	-0.01%	-3.04%	15.80%	-0.01%	27.64	1.32
العام	1892.68	0.86%	-0.85%	100.00%	0.86%	12.18	0.94

## الشركات الأكثر تأثيراً على المؤشر العام



عدد الشركات	حجم التداول	عدد الأسهم	عدد العقود
80	30,605,628		
44	30,373,023		
32	16,292		

السوق المالي	المؤشر	نسبة التغير الأسبوعي	نسبة التغير منذ بداية العام
السعودية	8846.53	0.57%	13.03%
الكويت	6505.86	2.31%	23.51%
أبو ظبي	4999.46	0.16%	1.72%
دبي	2662.51	-0.06%	5.25%
الدوحة	10566.52	1.17%	2.60%
القاهرة	13997.40	-0.73%	7.38%

## أخبار الاقتصاد والشركات

## وحدة الأبحاث والاستشارات

## المالية:

- فادي عبد الرحمن

5005555 Ex 2338  
[Fabdel-rahman@hbt.com.jo](mailto:Fabdel-rahman@hbt.com.jo)

- عمر جرادات

5005555 Ex 2975  
[OJaradat@hbt.com.jo](mailto:OJaradat@hbt.com.jo)

## صندوق بنك الإسكان

## (صندوق استثماري مفتوح):

- سمية عيد

5005555 Ex 2253  
[Seid@hbt.com.jo](mailto:Seid@hbt.com.jo)

صافي قيمة وحدة الصندوق  
 كما في 2019/06/30:

90.782

MTM Return %1.10  
 YTD Return %2.61  
 3Y Annualized Return %2.22

الشركات الأكثر انخفاضاً

الشركة	الرمز	السهم سعر	التغير نسبة
المنارة للتأمين	ARSI	0.43	-12.24%
الدولية الطبية	ICMI	1.18	-9.23%
المتخصصة للتجارة	SPTI	1.19	-9.16%
الثقة للاستثمارات	JOIT	0.46	-8.00%
الأردن ديكابولس للأعلاك	JDPC	0.37	-7.50%

الشركات الأكثر ارتفاعاً

الشركة	الرمز	السهم سعر	التغير نسبة
المحافظة الوطنية	MHFZ	0.85	23.19%
امواج العقارية	AMWJ	0.14	16.67%
الخطوط البحرية	SHIP	1.68	16.67%
المهنية	PROF	0.50	16.28%
الاتماء العربية	INMA	0.22	15.79%

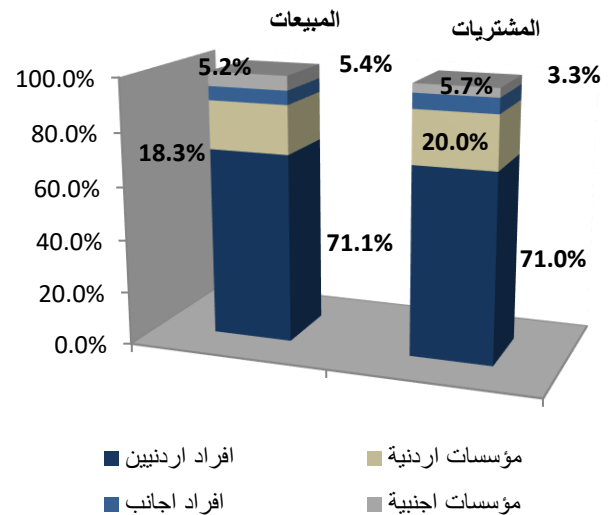
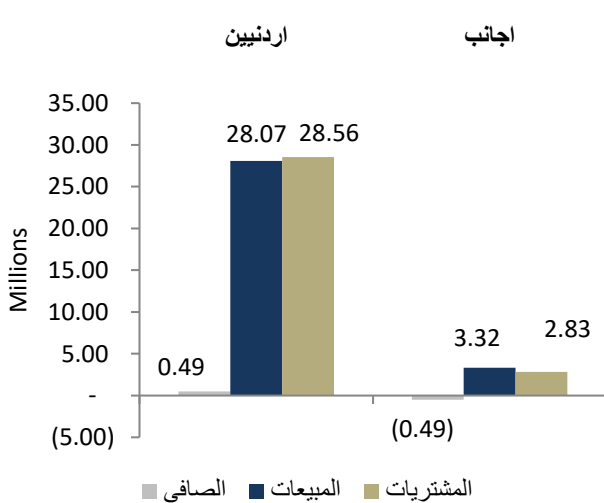
الشركات الأكثر نشاطاً (عدد أسهم)

الشركة	الرمز	الأسهم عدد	للإجمالي النسبة
التجمعات الاستثمارية	SPIC	3,681,845	12.12%
رم للنقل والاستثمار	RUMM	2,765,202	9.10%
الكهرباء الاردنية	JOEP	1,417,001	4.67%
الأمل للاستثمارات	AMAL	1,372,972	4.52%
مصفاة الاردن /جوبترول	JOPT	1,317,418	4.34%

الشركات الأكثر نشاطاً (حجم تداول)

الشركة	الرمز	التداول حجم	للإجمالي النسبة
التجمعات الاستثمارية	SPIC	4,477,294	14.63%
مصفاة الاردن /جوبترول	JOPT	4,108,899	13.43%
رم للنقل والاستثمار	RUMM	2,001,088	6.54%
الكهرباء الاردنية	JOEP	1,908,216	6.23%
الفوسفات	JOPH	1,731,955	5.66%

تحليل التداول حسب الجنسية



Div Yield 2017	Div Yield 2016	P/BV	P/E	Book Value	EPS	Net Income 2017 (000)	Net Income 2016 (000)	Capital (000)	YTD	Price	Ticker	Name
7.54%	6.78%	0.63	6.57	9.49	0.91	581,840	370,070	640,800	-3.86%	5.97	ARBK	مجموعة البنك العربي
5.05%	4.76%	1.51	11.93	1.97	0.25	49,808	54,139	200,000	3.47%	2.97	JOIB	البنك الإسلامي الأردني
7.07%	6.90%	0.64	6.72	4.46	0.42	42,144	26,956	100,000	-2.41%	2.83	JOKB	البنك الأردني الكويتي
7.20%	6.87%	0.96	12.09	1.30	0.10	15,506	15,984	150,000	-2.34%	1.25	AJIB	بنك الاستثمار العربي الأردني
4.96%	4.17%	1.00	16.88	1.41	0.08	8,351	5,707	100,000	25.89%	1.41	SIBK	بنك صفوة الإسلامي
8.54%	5.78%	0.70	7.34	2.35	0.22	35,737	31,364	160,000	2.50%	1.64	UBSI	بنك الاتحاد
8.33%	4.90%	0.62	10.19	1.46	0.09	9,716	12,965	110,000	-4.26%	0.90	ABCO	بنك المؤسسة العربية المصرفية/الأردن
7.86%	7.09%	0.80	9.04	1.74	0.15	15,480	15,074	100,000	6.06%	1.40	INVB	البنك الاستثماري
10.20%	9.71%	0.68	6.36	1.43	0.15	30,798	24,357	200,000	6.52%	0.98	EXFB	بنك المال الأردني
7.89%	9.84%	0.64	7.19	1.77	0.16	30,127	30,336	190,000	-15.08%	1.14	CABK	بنك القاهرة عمان
8.41%	7.79%	1.04	10.31	2.06	0.21	41,528	46,796	200,000	-12.65%	2.14	BOJX	بنك الأردن
5.61%	4.55%	0.69	9.70	1.56	0.11	21,277	13,319	192,938	-0.93%	1.07	AHLI	البنك الأهلي الأردني
5.45%	7.14%	0.83	14.81	1.33	0.07	1,114	2,002	15,000	-2.65%	1.10	TIIC	التأمين الإسلامية
9.02%	8.06%	0.52	6.31	1.17	0.10	2,705	2,509	28,000	12.96%	0.61	FINS	الأولى للتأمين
5.88%	4.10%	0.95	12.43	1.43	0.11	9,417	7,903	86,080	14.29%	1.36	JOEP	الكهرباء الأردنية
5.95%	7.74%	1.06	9.30	1.58	0.18	2,709	3,336	15,000	1.20%	1.68	SHIP	الخطوط البحرية الوطنية الأردنية
8.62%	6.54%	3.67	9.20	3.16	1.26	28,377	25,394	22,500	-10.77%	11.60	JDFS	الأسواق الحرة الأردنية
5.51%	7.26%	0.86	10.11	1.48	0.13	427	457	3,400	2.42%	1.27	JITC	المركز الأردني للتجارة الدولية
6.28%	7.69%	1.27	16.03	1.88	0.15	6,037	7,625	40,500	-5.16%	2.39	AIEI	العربية الدولية للتعليم والاستثمار
6.99%	8.59%	1.12	14.43	1.46	0.11	21,307	24,030	187,500	17.99%	1.64	JTEL	الاتصالات الأردنية
8.33%	13.51%	0.30	9.96	1.18	0.04	669	877	18,500	12.50%	0.36	MSFT	مسافات للنقل المتخصص
6.56%	6.45%	0.47	12.36	1.28	0.05	1,727	3,188	35,000	27.08%	0.61	FFCO	الأولى للتمويل
6.00%	-	0.49	33.33	1.03	0.02	528	407	35,200	72.41%	0.50	PROF	المهنية للاستثمارات العقارية والإسكان
-	10.27%	1.12	15.38	1.31	0.09	10,445	23,779	110,000	-22.75%	1.46	MANE	أفاق للطاقة
6.94%	5.72%	1.71	11.54	10.14	1.50	124,874	89,843	60,000	7.99%	17.30	APOT	البوتاس العربية
7.22%	8.81%	1.04	16.05	1.73	0.11	673	1,054	6,000	9.76%	1.80	UMIC	العالمية الحديثة لصناعة الزيوت النباتية
-	7.97%	0.56	16.74	1.21	0.04	1,533	3,254	37,720	-23.60%	0.68	ATCO	انجاز للتنمية والمشاريع المتعددة
6.49%	7.50%	0.52	17.72	1.47	0.04	391	870	9,000	-17.20%	0.77	ASPMM	العربية لصناعة الموائير المعدنية
6.21%	6.49%	0.97	9.58	1.67	0.17	2,016	2,020	12,000	8.78%	1.61	MBED	العربية لصناعة المبيدات والأدوية البيطرية
6.45%	7.75%	1.42	8.47	2.19	0.37	36,616	32,655	100,000	36.56%	3.10	JOPT	مصفاة البترول الأردنية