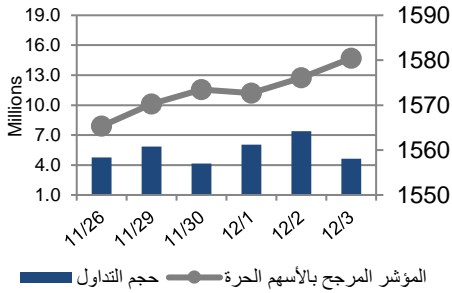


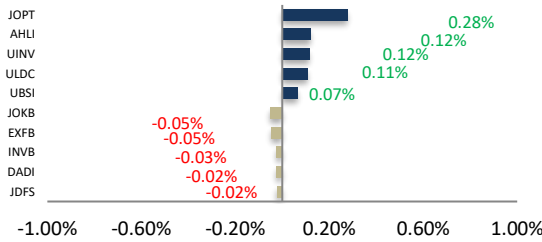
## أداء بورصة عمان



شهد مؤشر بورصة عمان ارتفاعاً خلال الأسبوع الحالي بنسبة 0.97% ، حيث تأثر أداء السوق بشكل رئيس بتحسين أداء قطاع الطاقة والمنافع وقطاع البنوك، وقد شهدت القيمة السوقية ارتفاعاً بنسبة 0.55% مقارنة مع الأسبوع السابق لتصل الى حوالي 12.395 مليار دينار .

| البيان  | الأسبوع الحالي | نسبة التغير الأسبوعي | نسبة التغير منذ بداية العام | الوزن في المؤشر العام | التأثير على المؤشر | P/E   | P/BV |
|---------|----------------|----------------------|-----------------------------|-----------------------|--------------------|-------|------|
| المالي  | 2095.87        | 0.79%                | 14.45%-                     | 64.55%                | 0.49%              | 7.45  | 0.58 |
| الخدمات | 1092.94        | 1.72%                | 15.48%-                     | 24.89%                | 0.48%              | 12.40 | 1.14 |
| الصناعي | 1978.47        | 0.04%                | 6.54%                       | 10.56%                | 0.00%              | 16.76 | 1.38 |
| العام   | 1580.45        | 0.97%                | 12.93%-                     | 100.00%               | 0.97%              | 9.47  | 0.74 |

## الشركات الأكثر تأثيراً على المؤشر العام



| حجم التداول | عدد الشركات | عدد الأسهم | عدد العقود |
|-------------|-------------|------------|------------|
| 28,053,233  | 64          | 33         | 32         |
| 32,425,041  | الشركات     | الشركات    | الثابتة    |
| 11,643      |             |            |            |

| السوق المالي | المؤشر   | نسبة التغير الأسبوعي | نسبة التغير منذ بداية العام |
|--------------|----------|----------------------|-----------------------------|
| السعودية     | 8674.97  | 0.21%-               | 3.41%                       |
| الكويت       | 6123.67  | 0.51%-               | 12.22%-                     |
| أبو ظبي      | 4964.94  | 0.14%-               | 2.18%-                      |
| دبي          | 2419.60  | 0.02%-               | 12.49%-                     |
| الدوحة       | 10465.64 | 1.70%                | 0.38%                       |
| القاهرة      | 11015.01 | 0.31%                | 21.10%-                     |

## أخبار الاقتصاد والشركات

## مركز الأبحاث والاستشارات

## المالية:

- فادي عبد الرحمن

5005555 Ex 2338  
 Fabdel-rahman@hbt.com.jo

- زينة عبد الرحمن

5005555 Ex 2970  
 Zabulrahman@hbt.com.jo

## صندوق بنك الإسكان

(صندوق استثماري مفتوح):

- سمية عيد

5005555 Ex 2253  
 Seid@hbt.com.jo

## صافي قيمة وحدة الصندوق

كما في 2020/11/30:

86.295

MTM Return 0.36%  
 YTD Return -4.67%  
 3Y Annualized Return -1.76%

الشركات الأكثر انخفاضاً

| الشركة               | الرمز | سعر السهم | نسبة التغير |
|----------------------|-------|-----------|-------------|
| الاستثمارات المتخصصة | SIJC  | 0.78      | -10.34%     |
| حديد الأردن          | JOST  | 0.19      | -5.00%      |
| السنايل الدولية      | SANA  | 0.60      | -4.76%      |
| المقايضة للنقل       | NAQL  | 0.22      | -4.35%      |
| الوطنية للالمنيوم    | NATA  | 0.91      | -4.21%      |

الشركات الأكثر ارتفاعاً

| الشركة           | الرمز | سعر السهم | نسبة التغير |
|------------------|-------|-----------|-------------|
| تطوير الاراضي    | ULDC  | 1.80      | 25.87%      |
| التأمين الوطنية  | NAAI  | 0.88      | 23.94%      |
| الاتحاد للسجائر  | UTOB  | 1.58      | 21.54%      |
| انجاز            | ATCO  | 1.15      | 16.16%      |
| الموارد الصناعية | JOIR  | 0.38      | 15.15%      |

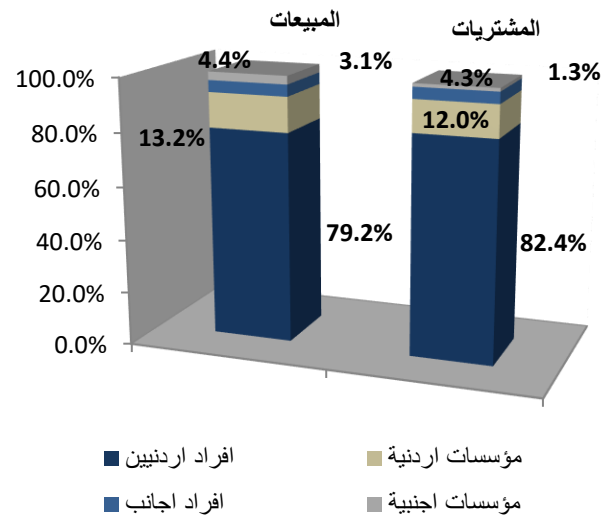
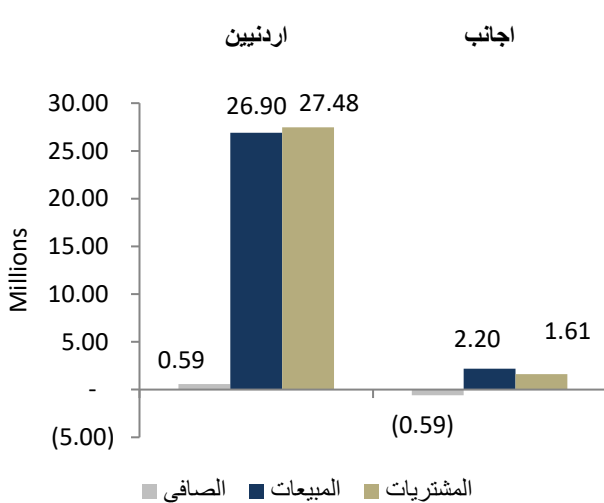
الشركات الأكثر نشاطاً (عدد أسهم)

| الشركة              | الرمز | عدد الأسهم | النسبة للإجمالي |
|---------------------|-------|------------|-----------------|
| الاتحاد للاستثمارات | UINV  | 3,500,975  | 10.80%          |
| الموارد الصناعية    | JOIR  | 3,457,446  | 10.66%          |
| الوطنية للكورين     | NATC  | 2,500,400  | 7.71%           |
| التجمعات            | JNTH  | 2,054,557  | 6.34%           |
| الأولى للتأمين      | FINS  | 1,968,413  | 6.07%           |

الشركات الأكثر نشاطاً (حجم تداول)

| الشركة              | الرمز | حجم التداول | النسبة للإجمالي |
|---------------------|-------|-------------|-----------------|
| الاتحاد للاستثمارات | UINV  | 4,064,449   | 14.49%          |
| الوطنية للكورين     | NATC  | 2,500,400   | 8.91%           |
| تطوير الاراضي       | ULDC  | 2,279,595   | 8.13%           |
| انجاز               | ATCO  | 1,903,241   | 6.78%           |
| البنك العربي        | ARBK  | 1,824,301   | 6.50%           |

تحليل التداول حسب الجنسية



| Div Yield 2019 | Div Yield 2018 | P/BV | P/E   | Book Value | EPS  | Net Income 2019 "000" | Net Income 2018 "000" | Capital "000" | YTD     | Price | Ticker | Name                  |
|----------------|----------------|------|-------|------------|------|-----------------------|-----------------------|---------------|---------|-------|--------|-----------------------|
| -              | 5.21%          | 1.35 | 10.45 | 2.11       | 0.27 | 54,349                | 49,808                | 200,000       | 1.43%   | 2.84  | JOIB   | بنك الإسلامي الأردني  |
| -              | 6.90%          | 0.48 | 7.42  | 3.06       | 0.20 | 29,938                | 42,144                | 150,000       | -45.60% | 1.48  | JOKB   | الأردني الكويتي       |
| -              | 7.03%          | 0.80 | 10.59 | 1.31       | 0.10 | 14,872                | 15,506                | 150,000       | -19.85% | 1.05  | AJIB   | بنك الاستثمار العربي  |
| -              | 6.25%          | 0.93 | 13.38 | 1.44       | 0.10 | 10,016                | 8,351                 | 100,000       | -1.47%  | 1.34  | SIBK   | بنك صفوة الإسلامي     |
| -              | 8.75%          | 0.65 | 7.95  | 2.42       | 0.20 | 31,614                | 35,737                | 160,000       | -2.48%  | 1.57  | UBSI   | بنك الإتحاد           |
| -              | 7.98%          | 0.46 | 37.51 | 1.43       | 0.02 | 1,935                 | 9,716                 | 110,000       | -20.48% | 0.66  | ABCO   | بنك المؤسسة العربية   |
| -              | 8.33%          | 0.69 | 7.78  | 1.77       | 0.16 | 15,684                | 15,480                | 100,000       | -5.43%  | 1.22  | INVB   | البنك الاستثماري      |
| -              | 10.87%         | 0.61 | 7.17  | 1.47       | 0.13 | 25,101                | 30,798                | 200,000       | -10.00% | 0.90  | EXFB   | بنك المال             |
| -              | 6.77%          | 0.52 | 6.49  | 1.84       | 0.15 | 28,095                | 30,127                | 190,000       | -6.80%  | 0.96  | CABK   | بنك القاهرة عمان      |
| -              | 7.35%          | 0.87 | 8.92  | 2.07       | 0.20 | 40,378                | 41,528                | 200,000       | -15.08% | 1.80  | BOJX   | بنك الأردن            |
| -              | 5.56%          | 0.50 | 6.86  | 1.53       | 0.11 | 22,236                | 21,277                | 200,655       | -20.00% | 0.76  | AHLI   | البنك الأهلي          |
| -              | 7.25%          | 0.41 | 4.32  | 9.97       | 0.93 | 599,060               | 581,840               | 640,800       | -29.74% | 4.04  | ARBK   | البنك العربي          |
| 5.36%          | 5.31%          | 0.85 | 14.23 | 1.32       | 0.08 | 1,181                 | 1,114                 | 15,000        | 9.80%   | 1.12  | TIIC   | التأمين الإسلامية     |
| 7.14%          | 10.19%         | 0.54 | 7.73  | 1.18       | 0.08 | 2,283                 | 2,705                 | 28,000        | 5.00%   | 0.63  | FINS   | الأولى للتأمين        |
| 6.47%          | 6.72%          | 0.78 | 9.79  | 1.43       | 0.11 | 9,849                 | 9,318                 | 86,080        | -8.20%  | 1.12  | JOEP   | الكهرباء الأردنية     |
| 8.62%          | 7.23%          | 1.04 | 7.42  | 1.67       | 0.23 | 3,518                 | 2,779                 | 15,000        | -3.33%  | 1.74  | SHIP   | الخطوط البحرية        |
| 10.85%         | 7.69%          | 3.12 | 9.31  | 3.25       | 1.09 | 24,499                | 28,377                | 22,500        | -11.75% | 10.14 | JDFS   | الاسواق الحرة         |
| 6.40%          | 5.65%          | 0.80 | 9.23  | 1.56       | 0.14 | 461                   | 427                   | 3,400         | -5.30%  | 1.25  | JITC   | المركز الأردني        |
| 4.29%          | 5.95%          | 1.27 | 15.58 | 1.83       | 0.15 | 6,056                 | 6,037                 | 40,500        | -4.12%  | 2.33  | AIEI   | الدولية للتعليم       |
| 5.71%          | 8.25%          | 0.97 | 13.78 | 1.45       | 0.10 | 19,045                | 21,307                | 187,500       | -2.78%  | 1.40  | JTEL   | الاتصالات الأردنية    |
| 4.93%          | 5.63%          | 1.03 | 12.21 | 1.37       | 0.12 | 1,745                 | 2,633                 | 15,000        | -8.39%  | 1.42  | PIEC   | جامعة فيلادلفيا       |
| 11.54%         | 3.97%          | 0.76 | 7.66  | 1.37       | 0.14 | 14,926                | 10,445                | 110,000       | -10.34% | 1.04  | MANE   | أفاق للطاقة           |
| 9.00%          | 7.50%          | 0.51 | 10.46 | 3.95       | 0.19 | 2,869                 | 3,455                 | 15,000        | -13.04% | 2.00  | JOWM   | الأجواخ الأردنية      |
| 3.73%          | 7.04%          | 0.32 | 10.11 | 8.26       | 0.27 | 21,867                | 47,276                | 82,500        | -3.25%  | 2.68  | JOPH   | الفوسفات              |
| 5.29%          | 7.49%          | 1.77 | 10.38 | 10.70      | 1.82 | 151,695               | 124,874               | 60,000        | -7.58%  | 18.90 | APOT   | البوتاس العربية       |
| 7.22%          | 7.93%          | 1.13 | 16.58 | 1.71       | 0.12 | 702                   | 673                   | 6,000         | 5.43%   | 1.94  | UMIC   | العالمية للزيوت       |
| 4.55%          | 6.76%          | 1.29 | 10.86 | 1.70       | 0.20 | 2,431                 | 2,016                 | 12,000        | 21.55%  | 2.20  | MBED   | العربية للمبيدات      |
| 4.13%          | 6.74%          | 0.96 | 6.90  | 2.52       | 0.35 | 3,332                 | 3,144                 | 9,500         | 23.47%  | 2.42  | HPIC   | الحياة الدوائية       |
| 1.98%          | 4.21%          | 3.47 | 20.67 | 1.46       | 0.24 | 6,108                 | 4,325                 | 25,000        | 18.82%  | 5.05  | SNRA   | سنيورة                |
| 7.08%          | 11.01%         | 1.01 | 5.47  | 2.38       | 0.44 | 43,867                | 36,616                | 100,000       | -25.70% | 2.40  | JOPT   | مصفاة الاردن /جوبترول |