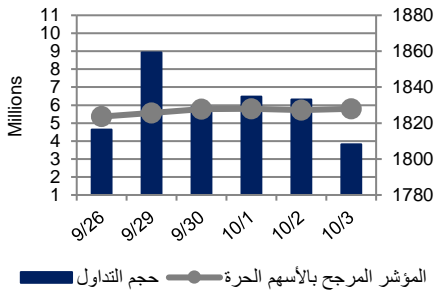


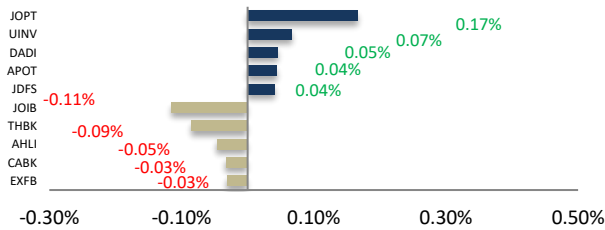
## أداء بورصة عمان



شهد مؤشر بورصة عمان ارتفاعاً مقارنة مع الأسبوع السابق وبنسبة 0.24%، حيث تأثر أداء السوق بشكل رئيس بارتفاع أداء القطاع الطاقة والمنافع بالإضافة الى قطاع الخدمات الماليه المتنوعه، كما شهدت القيمة السوقية ارتفاعاً بنسبة 0.02% مقارنة مع الأسبوع السابق لتصل الى حوالي 14.984 مليار دينار.

البيان	الأسبوع الحالي	نسبة التغير الأسبوعي	نسبة التغير منذ بداية العام	الوزن في المؤشر العام	التأثير على المؤشر	P/E	P/BV
المالي	2473.30	-0.38%	-6.76%	60.99%	-0.21%	9.32	0.78
الخدمات	1303.46	1.03%	1.85%	23.44%	0.29%	14.68	1.31
الصناعي	1837.85	0.82%	2.38%	15.57%	0.16%	20.45	1.38
العام	1827.95	0.24%	4.24%	100.00%	0.24%	11.32	0.91

## الشركات الأكثر تأثيراً على المؤشر العام



حجم التداول	عدد الشركات	عدد الأسهم	عدد العقود
29,592,609	50 (↑)	24,487,014	38
24,487,014	51 (↓)	10,909	38
10,909	الثابتة		

المؤشر	نسبة التغير الأسبوعي	نسبة التغير منذ بداية العام	السوق العالمي
السعودية	-1.33%	1.21%	7921.15
الكويت	-1.67%	16.17%	6118.97
أبو ظبي	-0.82%	2.30%	5027.96
دبي	-1.33%	9.14%	2761.02
الدوحة	-1.05%	0.11%	10310.69
القاهرة	-2.60%	9.07%	14217.81

## أخبار الاقتصاد والشركات

## وحدة الأبحاث والاستشارات

## المالية:

- فادي عبد الرحمن

5005555 Ex 2338  
 Fabdel-rahman@hbt.com.jo

- عمر جرادات

5005555 Ex 2975  
 OJaradat@hbt.com.jo

## صندوق بنك الإسكان

## (صندوق استثماري مفتوح):

- سمية عيد

5005555 Ex 2253  
 Seid@hbt.com.jo

## صافي قيمة وحدة الصندوق

كما في 2019/09/30:

90.136

MTM Return %0.14

YTD Return 1.88%

3Y Annualized Return 1.56%

Return

الشركات الأكثر انخفاضاً

الشركة	الرمز	سعر السهم	نسبة التغير
الصلب	NAST	1.00	-17.36%
بنك سوسيته جنرال - الأردن	SGBJ	1.40	-12.50%
الأردن الأولى	FRST	0.21	-12.50%
العالمية للوساطة	IBFM	0.30	-11.76%
الانتقانية	ENTK	1.08	-8.47%

الشركات الأكثر ارتفاعاً

الشركة	الرمز	سعر السهم	نسبة التغير
الثقة للاستثمارات	JOIT	0.46	15.00%
الألمنيوم/أرال	AALU	1.98	14.45%
الاتحاد للسجائر	UTOB	1.54	12.41%
الكابلات المتحدة	UCIC	0.39	11.43%
تطوير الاراضي	ULDC	1.68	10.53%

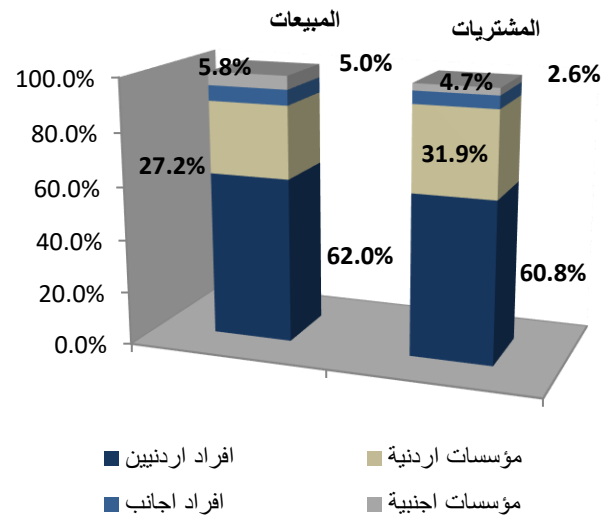
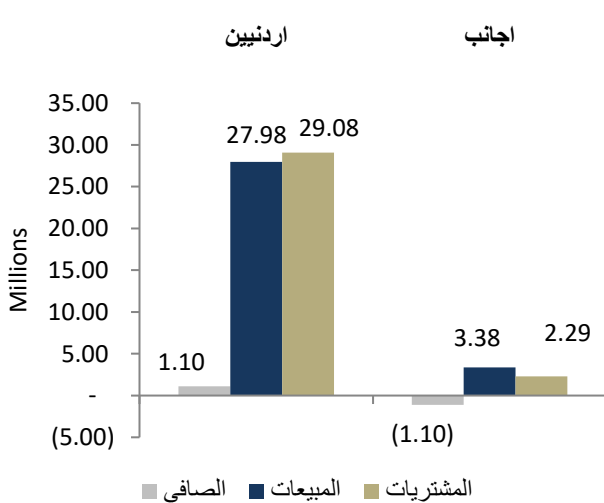
الشركات الأكثر نشاطاً (عدد أسهم)

الشركة	الرمز	عدد الأسهم	النسبة للإجمالي
رم للنقل والاستثمار	RUMM	3,019,398	12.33%
الاتحاد للاستثمارات	UINV	2,686,369	10.97%
التجمعات الاستثمارية	SPIC	1,827,262	7.46%
التجمعات لخدمات التغذية	JNTH	1,315,007	5.37%
الفارس الوطنية	CEBC	1,305,551	5.33%

الشركات الأكثر نشاطاً (حجم تداول)

الشركة	الرمز	حجم التداول	النسبة للإجمالي
التجمعات الاستثمارية	SPIC	3,827,198	12.93%
العصر للاستثمار	CEIG	2,307,246	7.80%
مصفاة الاردن /جوبيترول	JOPT	2,284,837	7.72%
الفارس الوطنية	CEBC	1,842,249	6.23%
رم للنقل والاستثمار	RUMM	1,788,222	6.04%

تحليل التداول حسب الجنسية



Div Yield 2018	Div Yield 2017	P/BV	P/E	Book Value	EPS	* Net Income 2018	* Net Income 2017	Capital in m	YTD	Price	Ticker	Name
7.87%	6.78%	0.60	6.30	9.49	0.91	581,840	370,070	640,800	-7.89%	5.72	ARBK	مجموعة البنك العربي
5.58%	4.76%	1.37	10.80	1.97	0.25	49,808	54,139	200,000	-7.33%	2.69	JOIB	البنك الإسلامي الاردني
7.19%	6.90%	0.62	6.60	4.46	0.42	42,144	26,956	100,000	-4.14%	2.78	JOKB	البنك الاردني الكويتي
7.26%	6.87%	0.95	12.00	1.30	0.10	15,506	15,984	150,000	-3.13%	1.24	AJIB	بنك الاستثمار العربي الاردني
5.34%	4.17%	0.93	15.69	1.41	0.08	8,351	5,707	100,000	16.96%	1.31	SIBK	بنك صفوة الإسلامي
8.81%	5.78%	0.68	7.12	2.35	0.22	35,737	31,364	160,000	-0.62%	1.59	UBSI	بنك الاتحاد
8.62%	4.90%	0.60	9.85	1.46	0.09	9,716	12,965	110,000	-7.45%	0.87	ABCO	بنك المؤسسة العربية المصرفية/الاردن
8.21%	7.09%	0.77	8.66	1.74	0.15	15,480	15,074	100,000	1.52%	1.34	INVB	البنك الاستثماري
9.80%	9.71%	0.71	6.62	1.43	0.15	30,798	24,357	200,000	10.87%	1.02	EXFB	بنك المال الاردني
9.00%	9.84%	0.56	6.31	1.77	0.16	30,127	30,336	190,000	-26.19%	1.00	CABK	بنك القاهرة عمان
8.57%	7.79%	1.02	10.11	2.06	0.21	41,528	46,796	200,000	-14.29%	2.10	BOJX	بنك الاردن
6.38%	4.55%	0.63	8.86	1.50	0.11	21,277	13,319	200,655	-12.96%	0.94	AHLI	البنك الاهلي الاردني
5.61%	7.14%	0.81	14.40	1.33	0.07	1,114	2,002	15,000	-5.31%	1.07	TIIC	التأمين الإسلامية
8.46%	8.06%	0.56	6.73	1.17	0.10	2,705	2,509	28,000	20.37%	0.65	FINS	الأولى للتأمين
6.45%	4.10%	0.86	11.33	1.43	0.11	9,417	7,903	86,080	4.20%	1.24	JOEP	الكهرباء الاردنية
7.50%	7.74%	1.01	8.86	1.58	0.18	2,709	3,336	15,000	-3.61%	1.60	SHIP	الخطوط البحرية الوطنية الاردنية
8.93%	6.54%	3.54	8.88	3.16	1.26	28,377	25,394	22,500	-13.85%	11.20	JDFS	الاسواق الحرة الاردنية
5.65%	7.26%	0.84	9.87	1.48	0.13	427	457	3,400	0.00%	1.24	JITC	المركز الاردني للتجارة الدولية
6.20%	7.69%	1.28	16.24	1.88	0.15	6,037	7,625	40,500	-3.97%	2.42	AIEI	العربية الدولية للتعليم والاستثمار
7.85%	8.59%	1.00	12.85	1.46	0.11	21,307	24,030	187,500	5.04%	1.46	JTEL	الاتصالات الأردنية
8.57%	13.51%	0.30	9.68	1.18	0.04	669	877	18,500	9.38%	0.35	MSFT	مسافات للنقل المتخصص
7.14%	6.45%	0.44	11.35	1.28	0.05	1,727	3,188	35,000	16.67%	0.56	FFCO	الأولى للتمويل
7.50%	-	0.39	26.67	1.03	0.02	528	407	35,200	37.93%	0.40	PROF	المهنية للاستثمارات العقارية والاسكان
5.73%	10.27%	1.00	13.80	1.31	0.09	10,445	23,779	110,000	-30.69%	1.31	MANE	أفاق للطاقة
6.29%	5.72%	1.88	12.74	10.14	1.50	124,874	89,843	60,000	19.16%	19.09	APOT	البوتاس العربية
7.34%	8.81%	1.03	15.78	1.73	0.11	673	1,054	6,000	7.93%	1.77	UMIC	العالمية الحديثة لصناعة الزيوت النباتية
-	7.97%	0.60	17.72	1.21	0.04	1,533	3,254	37,720	-19.10%	0.72	ATCO	انجاز للتنمية والمشاريع المتعددة
7.04%	7.50%	0.48	16.34	1.47	0.04	391	870	9,000	-23.66%	0.71	ASPMM	العربية لصناعة الماسير المعدنية
5.85%	6.49%	1.03	10.18	1.67	0.17	2,016	2,020	12,000	15.54%	1.71	MBED	العربية لصناعة المبيدات والأدوية البيطرية
7.76%	7.75%	1.47	8.79	2.19	0.37	36,616	32,655	100,000	41.85%	3.22	JOPT	مصفاة البترول الاردنية