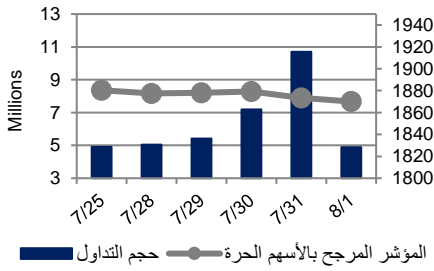


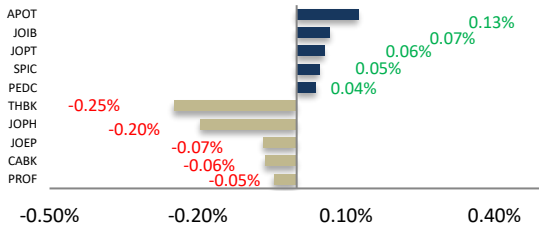
## أداء بورصة عمان



شهد مؤشر بورصة عمان تراجعاً مقارنة مع الأسبوع السابق وبنسبة 0.55%، حيث تأثر أداء السوق بشكل رئيسي بتراجع أداء قطاع البنوك بالإضافة إلى القطاع الصناعي والاستخراجية والتعدينية، وقد شهدت القيمة السوقية انخفاضاً بنسبة 0.39% مقارنة مع الأسبوع السابق لتصل إلى حوالي 15.390 مليار دينار.

القطاع	الأسبوع الحالي	نسبة التغير الأسبوعي	نسبة التغير منذ بداية العام	الوزن في المؤشر العام	التأثير على المؤشر	P/E	P/BV
المالي	2528.06	-0.66%	-4.70%	61.02%	-0.37%	9.74	0.82
الخدمات	1331.65	0.12%	4.05%	22.60%	-0.03%	15.04	1.34
الصناعي	1856.18	-0.89%	-1.41%	16.38%	-0.16%	28.94	1.38
العام	1870.11	-0.55%	-2.03%	100.00%	-0.55%	12.13	0.94

## الشركات الأكثر تأثيراً على المؤشر العام



حجم التداول	عدد الشركات	عدد الأسهم	عدد العقود
31,408,685	41 (↑)	29,865,070	72 (↓)
11,857	30 (ثابتة)		

السوق المالي	المؤشر	نسبة التغير الأسبوعي	نسبة التغير منذ بداية العام
السعودية	8666.39	-1.73%	10.73%
الكويت	6753.55	0.70%	28.22%
أبو ظبي	5230.22	-2.92%	6.41%
دبي	2900.39	1.74%	14.65%
الدوحة	10397.63	-2.20%	0.96%
القاهرة	13525.93	0.12%	3.76%

## أخبار الاقتصاد والشركات

## وحدة الأبحاث والاستشارات

## المالية:

- فادي عبد الرحمن

5005555 Ex 2338  
[Fabdel-rahman@hbt.com.jo](mailto:Fabdel-rahman@hbt.com.jo)

- عمر جرادات

5005555 Ex 2975  
[OJaradat@hbt.com.jo](mailto:OJaradat@hbt.com.jo)

## صندوق بنك الإسكان

## (صندوق استثماري مفتوح):

- سمية عيد

5005555 Ex 2253  
[Seid@hbt.com.jo](mailto:Seid@hbt.com.jo)

## صافي قيمة وحدة الصندوق

كما في 2019/07/31:

91.196

MTM Return	0.46%
YTD Return	3.08%
3Y Annualized Return	1.99%

الشركات الأكثر انخفاضاً

نسبة التغير	سعر السهم	الرمز	الشركة
-15.91%	0.37	AEIN	العربية الكهربائية
-10.20%	0.44	PROF	المهنية
-10.12%	3.73	JOPH	الفوسفات
-8.11%	0.68	WOOD	جوايكو
-7.84%	0.47	JOCM	الاسمنت

الشركات الأكثر ارتفاعاً

نسبة التغير	سعر السهم	الرمز	الشركة
22.73%	0.54	JDPC	الأردن ديكابولس للأملاك
13.67%	1.58	SPIC	التجمعات الاستثمارية
11.11%	0.20	SECO	الجنوب للإلكترونيات
9.02%	1.33	JITC	المركز الاردني
8.64%	2.64	JVOI	الاردنية للزيوت

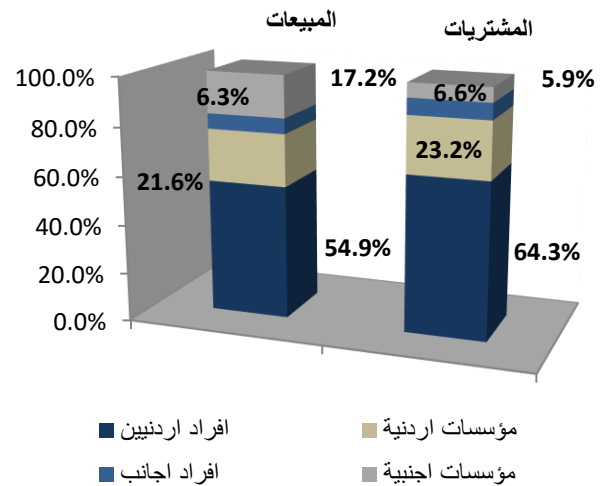
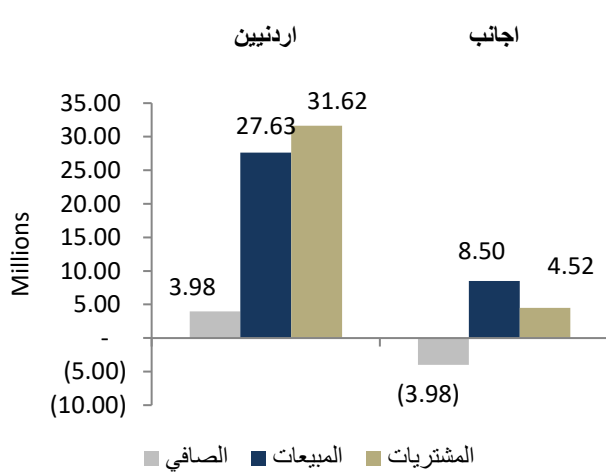
الشركات الأكثر نشاطاً (عدد أسهم)

النسبة للإجمالي	عدد الأسهم	الرمز	الشركة
14.70%	4,389,471	EMAR	إعمار للتطوير العقاري
9.68%	2,892,065	SPIC	التجمعات الاستثمارية
5.66%	1,689,888	RUMM	رم للنقل والاستثمار
5.58%	1,665,356	ENTK	الانتقائية
4.41%	1,316,512	PROF	المهنية

الشركات الأكثر نشاطاً (حجم تداول)

النسبة للإجمالي	حجم التداول	الرمز	الشركة
13.73%	4,313,398	SPIC	التجمعات الاستثمارية
10.60%	3,328,630	JOPT	مصفاة الاردن /جوبترول
7.18%	2,255,165	CEIG	العصر للاستثمار
6.50%	2,040,047	ARBK	البنك العربي
5.48%	1,721,277	ENTK	الانتقائية

تحليل التداول حسب الجنسية



Div Yield 2018	Div Yield 2017	P/BV	P/E	Book Value	EPS	Net Income 2018 (000)	Net Income 2017 (000)	Capital (000)	YTD	Price	Ticker	Name
7.50%	6.78%	0.63	6.61	9.49	0.91	581,840	370,070	640,800	-3.38%	6.00	ARBK	مجموعة البنك العربي
5.21%	4.76%	1.46	11.56	1.97	0.25	49,808	54,139	200,000	0.00%	2.88	JOIB	البنك الإسلامي الأردني
7.04%	6.90%	0.64	6.74	4.46	0.42	42,144	26,956	100,000	-2.07%	2.84	JOKB	البنك الأردني الكويتي
7.63%	6.87%	0.91	11.41	1.30	0.10	15,506	15,984	150,000	-7.81%	1.18	AJIB	بنك الاستثمار العربي الأردني
5.04%	4.17%	0.98	16.65	1.41	0.08	8,351	5,707	100,000	24.11%	1.39	SIBK	بنك صفوة الإسلامي
8.70%	5.78%	0.68	7.21	2.35	0.22	35,737	31,364	160,000	0.63%	1.61	UBSI	بنك الاتحاد
8.24%	4.90%	0.62	10.30	1.46	0.09	9,716	12,965	110,000	-3.19%	0.91	ABCO	بنك المؤسسة العربية المصرفية/الأردن
7.97%	7.09%	0.79	8.91	1.74	0.15	15,480	15,074	100,000	4.55%	1.38	INVB	البنك الاستثماري
10.31%	9.71%	0.68	6.30	1.43	0.15	30,798	24,357	200,000	5.43%	0.97	EXFB	بنك المال الأردني
8.11%	9.84%	0.63	7.00	1.77	0.16	30,127	30,336	190,000	-17.46%	1.11	CABK	بنك القاهرة عمان
8.37%	7.79%	1.04	10.35	2.06	0.21	41,528	46,796	200,000	-12.24%	2.15	BOJX	بنك الأردن
6.12%	4.55%	0.65	9.24	1.50	0.11	21,277	13,319	200,655	-9.26%	0.98	AHLI	البنك الأهلي الأردني
5.36%	7.14%	0.84	15.08	1.33	0.07	1,114	2,002	15,000	-0.88%	1.12	TIIC	التأمين الإسلامية
7.97%	8.06%	0.59	7.14	1.17	0.10	2,705	2,509	28,000	27.78%	0.69	FINS	الأولى للتأمين
6.45%	4.10%	0.86	11.33	1.43	0.11	9,417	7,903	86,080	4.20%	1.24	JOEP	الكهرباء الأردنية
6.13%	7.74%	1.03	9.03	1.58	0.18	2,709	3,336	15,000	-1.81%	1.63	SHIP	الخطوط البحرية الوطنية الأردنية
8.73%	6.54%	3.62	9.08	3.16	1.26	28,377	25,394	22,500	-11.92%	11.45	JDFS	الأسواق الحرة الأردنية
5.26%	7.26%	0.90	10.58	1.48	0.13	427	457	3,400	7.26%	1.33	JITC	المركز الأردني للتجارة الدولية
6.15%	7.69%	1.29	16.37	1.88	0.15	6,037	7,625	40,500	-3.17%	2.44	AIEI	العربية الدولية للتعليم والاستثمار
7.35%	8.59%	1.07	13.73	1.46	0.11	21,307	24,030	187,500	12.23%	1.56	JTEL	الاتصالات الأردنية
8.57%	13.51%	0.30	9.68	1.18	0.04	669	877	18,500	9.38%	0.35	MSFT	مسافات للنقل المتخصص
6.56%	6.45%	0.47	12.36	1.28	0.05	1,727	3,188	35,000	27.08%	0.61	FFCO	الأولى للتمويل
6.82%	-	0.43	29.33	1.03	0.02	528	407	35,200	51.72%	0.44	PROF	المهنية للاستثمارات العقارية والإسكان
-	10.27%	1.09	14.95	1.31	0.09	10,445	23,779	110,000	-24.87%	1.42	MANE	أفاق للطاقة
6.19%	5.72%	1.91	12.94	10.14	1.50	124,874	89,843	60,000	21.10%	19.40	APOT	البوتاس العربية
7.47%	8.81%	1.01	15.52	1.73	0.11	673	1,054	6,000	6.10%	1.74	UMIC	العالمية الحديثة لصناعة الزيوت النباتية
-	7.97%	0.56	16.74	1.21	0.04	1,533	3,254	37,720	-23.60%	0.68	ATCO	انجاز للتنمية والمشاريع المتعددة
6.58%	7.50%	0.52	17.49	1.47	0.04	391	870	9,000	-18.28%	0.76	ASPMM	العربية لصناعة الماسير المعدنية
6.10%	6.49%	0.98	9.76	1.67	0.17	2,016	2,020	12,000	10.81%	1.64	MBED	العربية لصناعة المبيدات والأدوية البيطرية
6.12%	7.75%	1.49	8.93	2.19	0.37	36,616	32,655	100,000	44.05%	3.27	JOPT	مصفاة البترول الأردنية