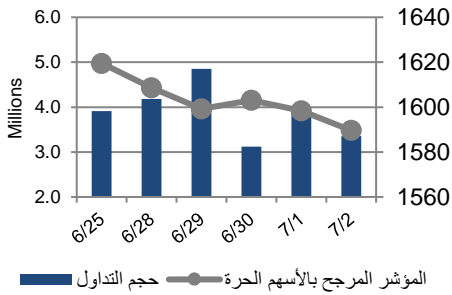


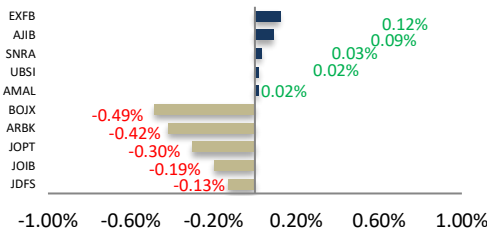
أداء بورصة عمان



شهد مؤشر بورصة عمان انخفاضا خلال الأسبوع الحالي بنسبة 1.85%، حيث تأثر أداء السوق بشكل رئيس بتراجع أداء قطاع البنوك بالإضافة الى قطاع الطاقة والمنافع، وقد شهدت القيمة السوقية انخفاضا بنسبة 1.89% مقارنة مع الأسبوع السابق لتصل الى حوالي 12.387 مليار دينار .

البيان	الأسبوع الحالي	نسبة التغير الأسبوعي	نسبة التغير منذ بداية العام	الوزن في المؤشر العام	التأثير على المؤشر	P/E	P/BV
المالي	2096.27	-1.92%	-14.44%	58.40%	-1.23%	7.71	0.60
الخدمات	1157.10	-2.12%	-10.51%	24.18%	-0.55%	12.12	1.17
الصناعي	1788.42	-0.36%	-3.69%	17.42%	-0.06%	14.98	1.23
العام	1589.64	-1.85%	-12.43%	100.00%	-1.85%	9.36	0.74

الشركات الأكثر تأثيراً على المؤشر العام



حجم التداول	عدد الأسهم	عدد العقود
19,929,467	37	الشركات ↑
21,560,801	57	الشركات ↓
9,251	32	الثابتة

السوق المالي	المؤشر	نسبة التغير الأسبوعي	نسبة التغير منذ بداية العام
السعودية	7312.24	1.10%	-12.84%
الكويت	5599.43	-1.01%	-19.73%
أبو ظبي	4311.72	0.61%	-15.05%
دبي	2061.49	-1.20%	-25.44%
الدوحة	9211.89	0.29%	-11.64%
القاهرة	10764.59	-1.16%	-22.90%

أخبار الاقتصاد والشركات

- افصح بنك القاهرة عمان عن بياناته المالية للربع الاول من العام الحالي حيث انخفض صافي الربح ليصل الى 3.04 مليون دينار مقارنة مع 5.47 مليون دينار للربع الاول من عام 2019.
- افصحت شركة الشرق الاوسط للتأمين عن بياناتها المالية للربع الاول من العام الحالي حيث انخفض صافي الربح ليصل الى 39.8 الف دينار مقارنة مع 666.1 الف دينار لنفس الفترة من عام 2019.

مركز الأبحاث والاستشارات

المالية:

- فادي عبد الرحمن

5005555 Ex 2338
 Fabdel-rahman@hbtbf.com.jo

- زينة عبد الرحمن

5005555 Ex 2970
 Zabulrahman@hbtbf.com.jo

صندوق بنك الإسكان

(صندوق استثماري مفتوح):

- سمية عيد

5005555 Ex 2253
 Seid@hbtbf.com.jo

صافي قيمة وحدة الصندوق

كما في 2020/06/30:

86.726

MTM Return -0.64%
 YTD Return -4.19%
 3Y Annualized Return -1.28%

الشركات الأكثر انخفاضاً

الشركة	الرمز	سعر السهم	نسبة التغير
الاستثمارات المتخصصة	SIJC	0.23	-46.51%
الموارد الصناعية	JOIR	0.14	-17.65%
الشرق العربي للتأمين	AOIC	1.04	-9.57%
الركائز	RICS	0.29	-9.38%
الوطنية للكوابل	WIRE	0.12	-7.69%

الشركات الأكثر ارتفاعاً

الشركة	الرمز	سعر السهم	نسبة التغير
اتحاد المستثمرون	UNAI	1.82	13.75%
الأمل للاستثمارات	AMAL	0.78	13.04%
شراع	SHRA	0.79	11.27%
العربية الكهربائية	AEIN	0.31	10.71%
الانتقائية	ENTK	0.88	10.00%

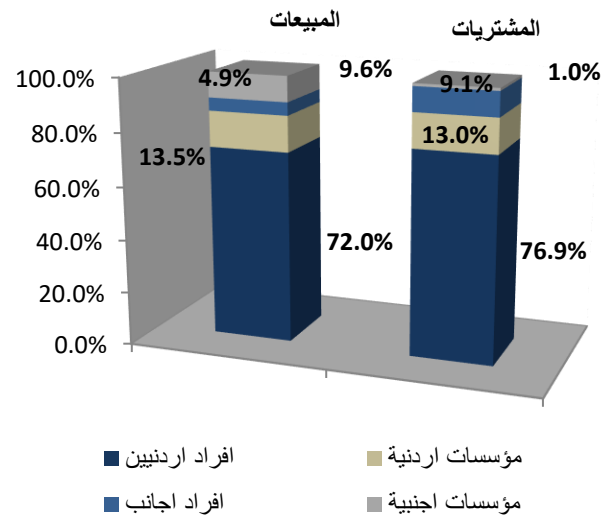
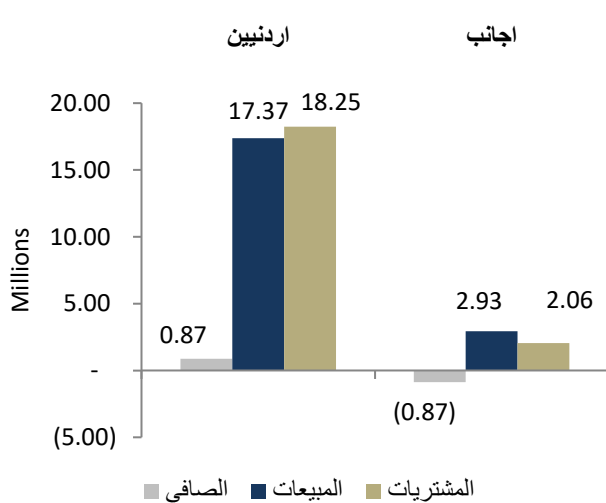
الشركات الأكثر نشاطاً (عدد أسهم)

الشركة	الرمز	عدد الأسهم	النسبة للإجمالي
رم للنقل والاستثمار	RUMM	1,497,416	7.02%
الكهرباء الاردنية	JOEP	1,437,987	6.74%
بنك المال	EXFB	1,358,648	6.37%
الاتحاد للاستثمارات	UINV	1,342,801	6.29%
الموارد الصناعية	JOIR	1,342,064	6.29%

الشركات الأكثر نشاطاً (حجم تداول)

الشركة	الرمز	حجم التداول	النسبة للإجمالي
البنك العربي	ARBK	1,911,189	9.84%
الكهرباء الاردنية	JOEP	1,779,096	9.16%
ميتاق	MEET	1,708,761	8.80%
الاتحاد للاستثمارات	UINV	1,429,494	7.36%
مصفاة الاردن /جوبترول	JOPT	1,334,348	6.87%

تحليل التداول حسب الجنسية



Div Yield 2018	Div Yield 2017	P/BV	P/E	Book Value	EPS	Net Income 2018 "000"	Net Income 2017 "000"	Capital "000"	YTD	Price	Ticker	Name
-	5.21%	1.22	9.46	2.11	0.27	54,349	49,808	200,000	-8.21%	2.57	JOIB	بنك الإسلامي الأردني
-	6.90%	0.55	8.52	3.06	0.20	29,938	42,144	150,000	-35.86%	1.70	JOKB	الأردني الكويتي
-	7.03%	0.88	11.60	1.31	0.10	14,872	15,506	150,000	-12.21%	1.15	AJIB	بنك الاستثمار العربي
-	6.25%	0.90	12.98	1.44	0.10	10,016	8,351	100,000	-4.41%	1.30	SIBK	بنك صفوة الإسلامي
-	8.75%	0.64	7.84	2.42	0.20	31,614	35,737	160,000	-3.73%	1.55	UBSI	بنك الإتحاد
-	7.98%	0.50	40.92	1.43	0.02	1,935	9,716	110,000	-13.25%	0.72	ABCO	بنك المؤسسة العربية
-	8.33%	0.70	7.91	1.77	0.16	15,684	15,480	100,000	-3.88%	1.24	INVB	البنك الاستثماري
-	10.87%	0.57	6.61	1.47	0.13	25,101	30,798	200,000	-17.00%	0.83	EXFB	بنك المال
-	6.77%	0.53	6.56	1.84	0.15	28,095	30,127	190,000	-5.83%	0.97	CABK	بنك القاهرة عمان
-	7.35%	0.81	8.27	2.07	0.20	40,378	41,528	200,000	-21.61%	1.67	BOJX	بنك الاردن
-	5.56%	0.51	7.13	1.53	0.11	22,236	21,277	200,655	-16.84%	0.79	AHLI	البنك الاهلي
-	7.25%	0.40	4.28	9.97	0.93	599,060	581,840	640,800	-30.43%	4.00	ARBK	البنك العربي
6.25%	5.31%	0.73	12.19	1.32	0.08	1,181	1,114	15,000	-5.88%	0.96	TIIC	التأمين الإسلامية
7.76%	10.19%	0.49	7.11	1.18	0.08	2,283	2,705	28,000	-3.33%	0.58	FINS	الأولى للتأمين
-	6.72%	0.86	10.75	1.43	0.11	9,849	9,318	86,080	0.82%	1.23	JOEP	الكهرباء الأردنية
8.47%	7.23%	1.06	7.55	1.67	0.23	3,518	2,779	15,000	-1.67%	1.77	SHIP	الخطوط البحرية
10.58%	7.69%	3.20	9.55	3.25	1.09	24,499	28,377	22,500	-9.49%	10.40	JDFS	الاسواق الحرة
7.14%	5.65%	0.72	8.27	1.56	0.14	461	427	3,400	-15.15%	1.12	JITC	المركز الاردني
4.17%	5.95%	1.31	16.05	1.83	0.15	6,056	6,037	40,500	-1.23%	2.40	AIEI	الدولية للتعليم
5.07%	8.25%	0.95	13.59	1.45	0.10	19,045	21,307	187,500	-4.17%	1.38	JTEL	الاتصالات الأردنية
4.24%	5.63%	1.20	14.18	1.37	0.12	1,745	2,633	15,000	6.45%	1.65	PIEC	جامعة فيلادلفيا
11.11%	3.97%	0.79	7.96	1.37	0.14	14,926	10,445	110,000	-6.90%	1.08	MANE	أفاق للطاقة
8.04%	7.50%	0.57	11.71	3.95	0.19	2,869	3,455	15,000	-2.61%	2.24	JOWM	الأجواء الأردنية
5.77%	7.04%	0.31	9.81	8.26	0.27	21,867	47,276	82,500	-6.14%	2.60	JOPH	الفوسفات
6.26%	7.49%	1.49	8.77	10.70	1.82	151,695	124,874	60,000	-21.91%	15.97	APOT	البوتاس العربية
7.18%	7.93%	1.14	16.67	1.71	0.12	702	673	6,000	5.98%	1.95	UMIC	العالمية للزيوت
6.78%	6.76%	1.04	8.74	1.70	0.20	2,431	2,016	12,000	-2.21%	1.77	MBED	العربية للمبيدات
-	6.74%	0.88	6.30	2.52	0.35	3,332	3,144	9,500	12.76%	2.21	HPIC	الحياة الدوائية
2.33%	4.21%	2.95	17.60	1.46	0.24	6,108	4,325	25,000	1.18%	4.30	SNRA	سنيورة
6.14%	11.01%	1.16	6.31	2.38	0.44	43,867	36,616	100,000	-14.24%	2.77	JOPT	مصفاة الاردن /جوبترول