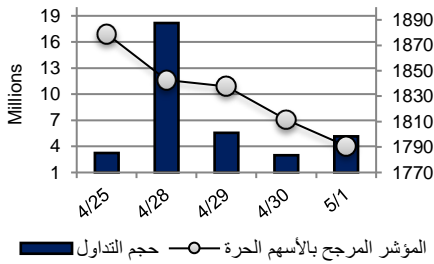


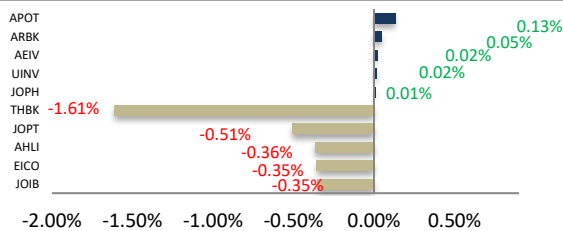
أداء بورصة عمان



شهد مؤشر بورصة عمان انخفاضا مقارنة مع الأسبوع السابق وبنسبة 4.70%، حيث تأثر أداء السوق بشكل رئيس بانخفاض أداء القطاع البنوك بالإضافة الى القطاع الطاقة والمنافع، كما شهدت القيمة السوقية انخفاضا بنسبة 3.01% مقارنة مع الأسبوع السابق لتصل الى حوالي 14.950 مليار دينار.

القطاع	الاسبوع الحالي	نسبة التغير الاسبوعي	نسبة التغير منذ بداية العام	الوزن في المؤشر العام	التأثير على المؤشر	P/E	P/BV
المالي	2483.40	-5.04%	-6.38%	63.79%	-3.51%	9.42	0.79
الخدمات	1207.17	-3.56%	-5.68%	20.41%	-0.90%	14.14	1.26
الصناعي	1807.06	-1.70%	-4.02%	15.81%	-0.29%	27.57	1.32
العام	1790.78	-4.70%	-6.18%	100.00%	-4.70%	11.64	0.90

الشركات الأكثر تأثيراً على المؤشر العام



عدد الشركات	حجم التداول	عدد الأسهم	عدد العقود
25 ↑ الشركات	30,236,047		
76 ↓ الشركات	34,800,242		
33 الثابتة	5,902		

المؤشر	نسبة التغير الاسبوعي	نسبة التغير منذ بداية العام	السوق المالي
9336.90	0.66%	19.30%	السعودية
6125.81	-0.19%	16.30%	الكويت
5242.59	-2.77%	6.66%	أبو ظبي
2758.51	-1.04%	9.04%	دبي
10480.52	0.28%	1.76%	الدوحة
14880.39	0.75%	14.15%	القاهرة

أخبار الاقتصاد والشركات

وحدة الأبحاث والاستشارات

المالية:

- فادي عبد الرحمن

5005555 Ex 2338
Fabdel-rahman@hbtbf.com.jo

- عمر جرادات

5005555 Ex 2975
OJaradat@hbtbf.com.jo

صندوق بنك الإسكان

(صندوق استثماري مفتوح):

- محمد أبو ارشيد

5005555 Ex 2252
MAbu-Rshaid@hbtbf.com.jo

- سمية عيد

5005555 Ex 2253
Seid@hbtbf.com.jo

صافي قيمة وحدة الصندوق

كما في 2019/04/30:

89.170

MTM Return **%(0.53)**
 YTD Return **%0.79**
 3Y Annualized Return **%1.86**

الشركات الأكثر انخفاضاً

الشركة	الرمز	سعر السهم	نسبة التغير
بنك الإسكان	THBK	5.51	-20.38%
حدائق بابل	SALM	1.31	-12.67%
الأتايبب الأردنية	JOPI	0.85	-12.37%
الأولى للتأمين	FINS	0.57	-12.31%
الانتقائية	ENTK	0.43	-12.24%

الشركات الأكثر ارتفاعاً

الشركة	الرمز	سعر السهم	نسبة التغير
الوطنية للالمنيوم	NATA	0.39	11.43%
بنك سوسيته جنرال	SGBJ	1.50	7.14%
التأمين العربية	AICJ	0.60	7.14%
اليوتاس العربية	APOT	17.58	5.27%
إعمار للتطوير العقاري	EMAR	0.20	5.26%

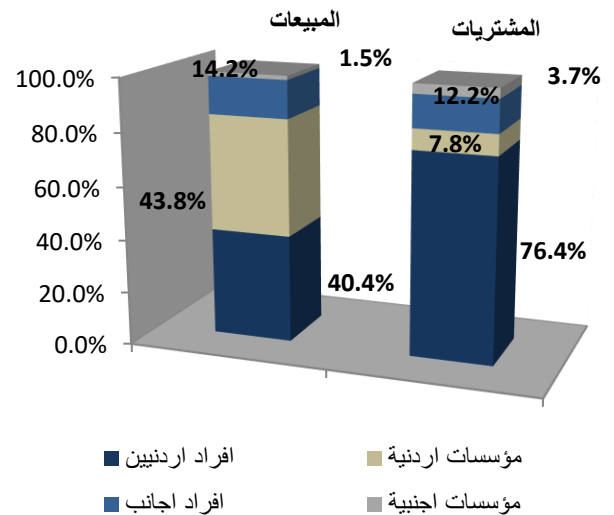
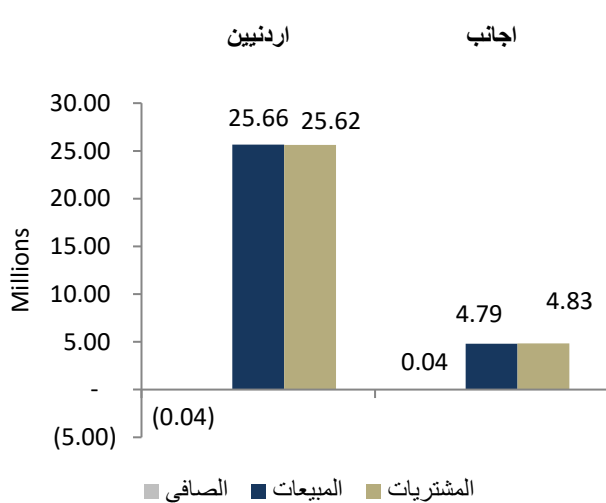
الشركات الأكثر نشاطاً (عدد أسهم)

الشركة	الرمز	عدد الأسهم	النسبة للإجمالي
انجاز	ATCO	17,111,809	49.17%
بنك المال	EXFB	3,279,141	9.42%
التجمعات الاستثمارية	SPIC	1,750,974	5.03%
شرق عربي للاستثمارات	AEIV	1,097,652	3.15%
تطوير الأراضي	ULDC	739,183	2.12%

الشركات الأكثر نشاطاً (حجم تداول)

الشركة	الرمز	حجم التداول	النسبة للإجمالي
انجاز	ATCO	11,635,318	38.48%
بنك المال	EXFB	3,376,556	11.17%
التجمعات الاستثمارية	SPIC	1,936,728	6.41%
تطوير الأراضي	ULDC	1,242,068	4.11%
مصفاة الاردن /جوبترول	JOPT	936,477	3.10%

تحليل التداول حسب الجنسية



Div Yield 2018	Div Yield 2017	P/BV	P/E	Book Value	EPS	Net Income 2018 (000)	Net Income 2017 (000)	Capital (000)	YTD	Price	Ticker	Name
5.00%	4.76%	1.37	10.84	2.19	0.28	49,808	54,139	180,000	4.17%	3.00	JOIB	البنك الإسلامي الأردني
7.33%	6.90%	0.61	6.48	4.46	0.42	42,144	26,956	100,000	-5.86%	2.73	JOKB	البنك الأردني الكويتي
8.70%	5.78%	0.68	7.21	2.35	0.22	35,737	31,364	160,000	0.63%	1.61	UBSI	بنك الاتحاد
8.82%	4.90%	0.58	9.62	1.46	0.09	9,716	12,965	110,000	-9.57%	0.85	ABCO	بنك المؤسسة العربية المصرفية/الأردن
10.42%	9.71%	0.67	6.23	1.43	0.15	30,798	24,357	200,000	4.35%	0.96	EXFB	بنك المال الأردني
8.04%	9.84%	0.60	6.69	1.87	0.17	30,127	30,336	180,000	-15.79%	1.12	CABK	بنك القاهرة عمان
7.83%	7.79%	1.12	11.08	2.06	0.21	41,528	46,796	200,000	-6.12%	2.30	BOJX	بنك الأردن
5.71%	4.55%	0.67	9.52	1.56	0.11	21,277	13,319	192,938	-2.78%	1.05	AHLI	البنك الأهلي الأردني
7.59%	6.78%	0.63	6.53	9.49	0.91	581,840	370,070	640,800	-4.51%	5.93	ARBK	مجموعة البنك العربي
6.84%	4.10%	0.82	10.69	1.43	0.11	9,417	7,903	86,080	-1.68%	1.17	JOEP	الكهرباء الأردنية
6.80%	7.74%	0.93	8.14	1.58	0.18	2,709	3,336	15,000	-11.45%	1.47	SHIP	الخطوط البحرية الوطنية الأردنية
8.59%	6.54%	3.68	9.23	3.16	1.26	28,377	25,394	22,500	-10.46%	11.64	JDFS	الأسواق الحرة الأردنية
-	-	2.17	N/A	1.04	0.00	(16)	(944)	10,000	-5.02%	2.27	CEIG	مجموعة العصر للاستثمار
8.43%	8.59%	0.93	11.97	1.46	0.11	21,307	24,030	187,500	-2.16%	1.36	JTEL	الاتصالات الأردنية
6.72%	10.18%	1.87	15.27	1.44	0.18	2,633	4,351	15,000	-16.25%	2.68	PIEC	فيلادلفيا الدولية للاستثمارات التعليمية
-	11.90%	0.35	17.09	1.11	0.02	906	1,645	39,690	-4.88%	0.39	OFTC	مجموعة أوفتك القابضة
-	-	0.48	96.11	1.15	0.01	34	182	6,000	-1.79%	0.55	COHO	المعاصرون للمشاريع الإسكانية
8.82%	13.51%	0.29	9.41	1.18	0.04	669	877	18,500	6.25%	0.34	MSFT	مسافات للنقل المتخصص
-	3.87%	1.11	31.45	0.98	0.03	2,773	3,491	80,000	9.00%	1.09	MANR	أفاق للاستثمار والتطوير العقاري
-	10.27%	1.02	14.01	1.31	0.09	10,445	23,779	110,000	-29.63%	1.33	MANE	أفاق للطاقة
-	2.50%	1.11	52.97	2.72	0.06	227	960	4,000	-17.76%	3.01	JODA	الإليان الأردنية
-	-	0.60	7.88	1.88	0.14	215	(330)	1,500	-13.08%	1.13	ACDT	المتصدرة للأعمال والمشاريع
-	-	0.80	N/A	1.41	-0.16	(4,082)	(9,663)	25,000	26.97%	1.13	DADI	دار الدواء للتنمية والاستثمار
-	5.72%	1.73	11.73	10.14	1.50	124,874	89,843	83,318	9.74%	17.58	APOT	البوتاس العربية
-	-	4.96	13.94	2.42	0.86	51,654	46,699	60,000	-7.69%	12.00	EICO	الإقبال للاستثمار
8.13%	8.81%	0.93	14.27	1.73	0.11	673	1,054	6,000	-2.44%	1.60	UMIC	العالمية الحديثة لصناعة الزيوت النباتية
-	14.29%	0.37	84.18	1.30	0.01	143	2,395	25,000	-9.43%	0.48	RMCC	الباطون الجاهز والتوريدات الانشائية
-	-	0.32	75.12	1.23	0.01	47	183	9,000	8.33%	0.39	NATA	الوطنية لصناعات الألمنيوم
6.85%	6.49%	0.88	8.69	1.67	0.17	2,016	2,020	12,000	-1.35%	1.46	MBED	العربية لصناعة المبيدات والأدوية البيطرية
8.47%	7.75%	1.08	6.45	2.19	0.37	36,616	32,655	100,000	3.96%	2.36	JOPT	مصفاة البترول الأردنية