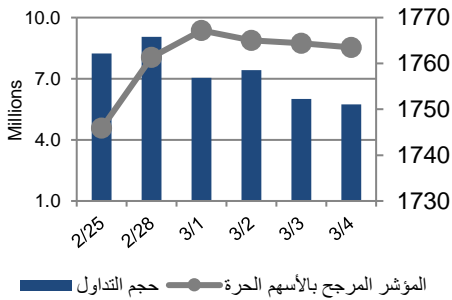


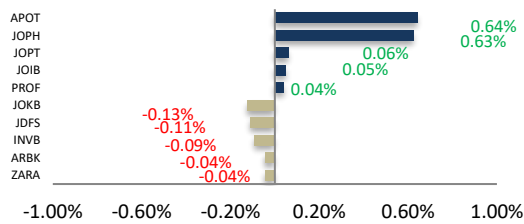
أداء بورصة عمان



شهد مؤشر بورصة عمان ارتفاع خلال الأسبوع الحالي بنسبة 1.01%، حيث تأثر أداء السوق بشكل رئيس بارتفاع أداء قطاع العقارات و قطاع الصناعات الاستخراجية والتعدينية، وقد شهدت القيمة السوقية ارتفاع بنسبة 2.73% مقارنة مع الأسبوع السابق لتصل الى حوالي 13.819 مليار دينار.

البيان	الأسبوع الحالي	نسبة التغير الأسبوعي	نسبة التغير منذ بداية العام	الوزن في المؤشر العام	التأثير على المؤشر	P/E	P/BV
2237.31	%0.25	%3.02	%3.28	62.7%	%0.13	7.86	0.61
1184.11	%0.72	%3.14	%3.89	22.9%	%0.15	13.10	1.21
2647.82	%8.50	%24.91	%15.13	13.4%	%1.30	19.45	1.60
1763.50	%1.01	%6.41	%5.35	%100.00	%1.01	10.26	0.80

الشركات الأكثر تأثيراً على المؤشر العام



عدد الشركات	حجم التداول	عدد الأسهم	عدد العقود
54	35,263,367	الشركات ↑	
49	32,538,282	الشركات ↓	
40	14,333	الثابتة	

السوق المالي	المؤشر	نسبة التغير الأسبوعي	نسبة التغير منذ بداية العام
السعودية	9242.28	%0.52	%6.36
الكويت	6164.01	%0.11	%1.87
أبو ظبي	5692.75	%1.15	%12.83
دبي	2569.32	%1.66	%3.10
الدوحة	10004.19	%1.15-	%4.14-
القاهرة	11333.86	%2.44-	%4.51

أخبار الاقتصاد والشركات

مركز الأبحاث والاستشارات

المالية:

- فادي عبد الرحمن

5005555 Ex 2338
 Fabdel-rahman@hbtbf.com.jo

- لؤي العيني

5005555 Ex 2122
 LEbbini@hbtbf.com.jo

صندوق بنك الإسكان

(صندوق استثماري مفتوح):

- سمية عيد

5005555 Ex 2253
 Seid@hbtbf.com.jo

صافي قيمة وحدة الصندوق

كما في 2021/02/28:

90.924

MTM Return 1.37%

YTD Return 3.67%

3Y Annualized Return -1.62%

Return

الشركات الأكثر انخفاضاً

الشركة	الرمز	سعر السهم	نسبة التغير
العصر للاستثمار	CEIG	1.78	-17.59%
الثقة للاستثمارات	JOIT	0.50	-12.28%
رم للنقل والاستثمار	RUMM	0.57	-10.94%
فيلدلفيا للأدوية	PHIL	1.40	-8.50%
الزرقاء للتعليم	ZEIC	1.47	-8.13%

الشركات الأكثر ارتفاعاً

الشركة	الرمز	سعر السهم	نسبة التغير
الأردن ديكابولس للأملاك	JDPC	0.49	22.50%
الفوسفات	JOPH	7.21	20.17%
الأردنية الفرنسية	JOFR	1.04	16.85%
البوتاس العربية	APOT	25.95	16.58%
تسويق الدواجن	JPPC	3.08	14.07%

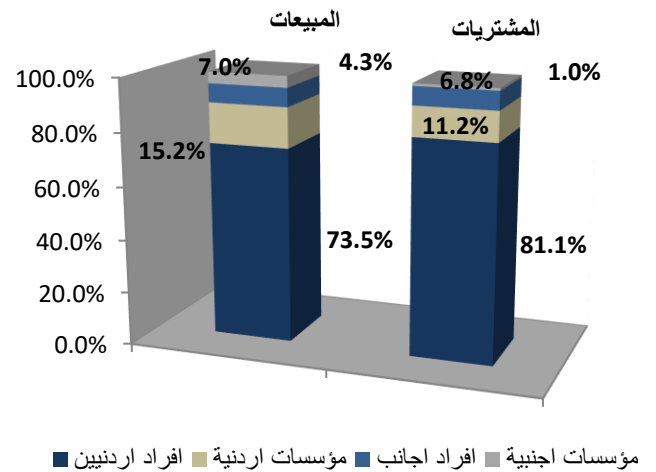
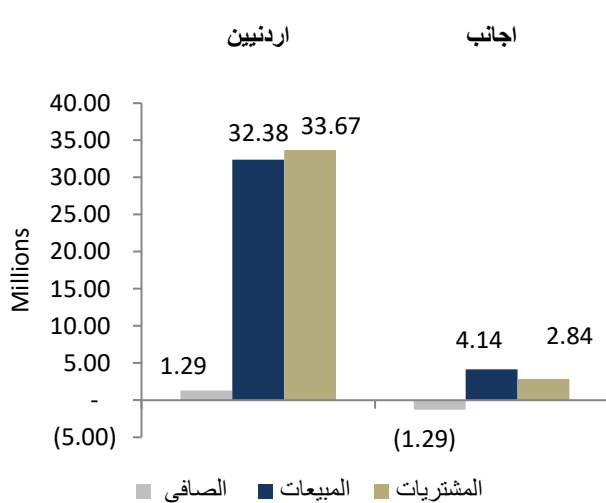
الشركات الأكثر نشاطاً (عدد أسهم)

الشركة	الرمز	عدد الأسهم	النسبة للإجمالي
الموارد الصناعية	JOIR	4,981,244	15.43%
الأردن ديكابولس للأملاك	JDPC	2,009,068	6.22%
تطوير الأراضي	ULDC	1,938,325	6.01%
رم للنقل والاستثمار	RUMM	1,827,586	5.66%
الكهرباء الأردنية	JOEP	1,664,537	5.16%

الشركات الأكثر نشاطاً (حجم تداول)

الشركة	الرمز	حجم التداول	النسبة للإجمالي
الفوسفات	JOPH	5,545,246	15.91%
تطوير الأراضي	ULDC	3,260,098	9.35%
مصفاة الاردن /جويتبول	JOPT	3,194,452	9.16%
انجاز	ATCO	2,795,011	8.02%
الكهرباء الأردنية	JOEP	2,038,793	5.85%

تحليل التداول حسب الجنسية



Div Yield 2019	Div Yield 2018	P/BV	P/E	Book Value	EPS	* Net Income 2019	* Net Income 2018	Capital in m	YTD	Price	Ticker	Name
4.07%	5.21%	1.40	10.86	2.11	0.27	54,349	49,808	200,000	-4.22%	2.95	JOIB	بنك الإسلامي الأردني
-	6.90%	0.45	6.96	3.06	0.20	29,938	42,144	150,000	-3.86%	1.39	JOKB	الأردني الكويتي
8.20%	7.03%	0.93	12.31	1.31	0.10	14,872	15,506	150,000	2.52%	1.22	AJIB	بنك الاستثمار العربي
-	6.25%	1.02	14.78	1.44	0.10	10,016	8,351	100,000	5.71%	1.48	SIBK	بنك صفوة الإسلامي
-	8.75%	0.66	8.10	2.42	0.20	31,614	35,737	160,000	2.56%	1.60	UBSI	بنك الإتحاد
-	7.98%	0.47	38.08	1.43	0.02	1,935	9,716	110,000	-2.90%	0.67	ABCO	بنك المؤسسة العربية
9.38%	8.33%	0.72	8.16	1.77	0.16	15,684	15,480	100,000	4.92%	1.28	INVB	البنك الاستثماري
9.92%	10.87%	0.82	9.64	1.47	0.13	25,101	30,798	200,000	23.47%	1.21	EXFB	بنك المال
-	6.77%	0.65	8.05	1.84	0.15	28,095	30,127	190,000	13.33%	1.19	CABK	بنك القاهرة عمان
6.00%	7.35%	0.97	9.91	2.07	0.20	40,378	41,528	200,000	3.83%	2.00	BOJX	بنك الاردن
4.94%	5.56%	0.53	7.31	1.53	0.11	22,236	21,277	200,655	5.19%	0.81	AHLI	البنك الاهلي
2.93%	7.25%	0.41	4.37	9.97	0.93	599,060	581,840	640,800	-0.73%	4.09	ARBK	البنك العربي
6.72%	5.31%	0.90	15.12	1.32	0.08	1,181	1,114	15,000	4.39%	1.19	TIIC	التأمين الإسلامية
-	10.19%	0.52	7.48	1.18	0.08	2,283	2,705	28,000	-1.61%	0.61	FINS	الأولى للتأمين
-	6.72%	0.85	10.66	1.43	0.11	9,849	9,318	86,080	0.83%	1.22	JOEP	الكهرباء الأردنية
-	7.23%	1.06	7.59	1.67	0.23	3,518	2,779	15,000	-1.11%	1.78	SHIP	الخطوط البحرية
-	7.69%	2.59	7.71	3.25	1.09	24,499	28,377	22,500	-12.50%	8.40	JDFS	الاسواق الحرة
-	5.65%	0.82	9.38	1.56	0.14	461	427	3,400	1.60%	1.27	JITC	المركز الأردني
-	5.95%	1.42	17.39	1.83	0.15	6,056	6,037	40,500	-4.06%	2.60	AIEI	الدولية للتعليم
6.54%	8.25%	1.06	15.06	1.45	0.10	19,045	21,307	187,500	4.08%	1.53	JTEL	الاتصالات الأردنية
-	5.63%	1.09	12.90	1.37	0.12	1,745	2,633	15,000	0.00%	1.50	PIEC	جامعة فيلادلفيا
-	3.97%	0.90	9.06	1.37	0.14	14,926	10,445	110,000	14.95%	1.23	MANE	أفاق للطاقة
6.48%	7.50%	0.55	11.29	3.95	0.19	2,869	3,455	15,000	5.37%	2.16	JOWM	الأجواخ الأردنية
-	7.04%	0.87	27.20	8.26	0.27	21,867	47,276	82,500	105.41%	7.21	JOPH	الفوسفات
-	7.49%	2.42	14.25	10.70	1.82	151,695	124,874	60,000	23.57%	25.95	APOT	البوتاس العربية
5.88%	7.93%	1.19	17.44	1.71	0.12	702	673	6,000	7.37%	2.04	UMIC	العالمية للزيوت
3.46%	6.76%	1.70	14.27	1.70	0.20	2,431	2,016	12,000	30.18%	2.89	MBED	العربية للمبيدات
-	6.74%	1.00	7.19	2.52	0.35	3,332	3,144	9,500	4.13%	2.52	HPIC	الحياة الدوائية
-	4.21%	3.67	21.90	1.46	0.24	6,108	4,325	25,000	2.88%	5.35	SNRA	سنيورة
-	11.01%	1.14	6.18	2.38	0.44	43,867	36,616	100,000	8.40%	2.71	JOPT	مصفاة الاردن /جوبترول