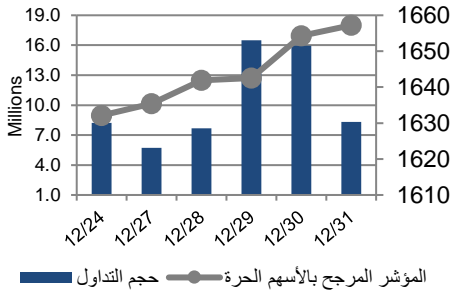


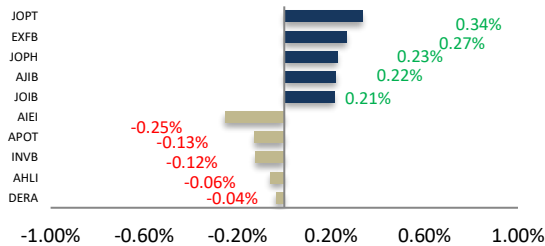
أداء بورصة عمان



شهد مؤشر بورصة عمان ارتفاعاً خلال الأسبوع الحالي بنسبة 1.54%، حيث تأثر أداء السوق بشكل رئيس بتحسّن أداء قطاع البنوك وقطاع الطاقة والمنافع، وقد شهدت القيمة السوقية ارتفاعاً بنسبة 0.78% مقارنة مع الأسبوع السابق لتصل إلى حوالي 12.908 مليار دينار.

البيان	الأسبوع الحالي	نسبة التغير الأسبوعي	نسبة التغير منذ بداية العام	الوزن في المؤشر العام	التأثير على المؤشر	P/E	P/BV
المالي	2171.65	%1.58	%11.36-	%64.01	%1.05	7.65	0.60
الخدمات	1148.01	%1.11	%11.22-	%25.03	%0.28	12.83	1.18
الصناعي	2119.72	%1.72	%14.15	%10.96	%0.21	18.00	1.48
العام	1657.22	%1.54	%8.70-	%100.00	%1.54	9.85	0.77

الشركات الأكثر تأثيراً على المؤشر العام



حجم التداول	عدد الشركات	عدد الأسهم	عدد العقود
54,392,174	61	44,909,708	32
	الشركات	الشركات	الثابتة

السوق المالي	المؤشر	نسبة التغير الأسبوعي	نسبة التغير منذ بداية العام
السعودية	8689.53	%0.15-	%3.58
الكويت	6051.07	%0.61-	%13.26-
أبو ظبي	5045.32	%1.57-	%0.60-
دبي	2491.97	%1.41-	%9.87-
الدوحة	10435.96	%0.97-	%0.10
القاهرة	10845.26	%1.51	%22.32-

أخبار الاقتصاد والشركات

مركز الأبحاث والاستشارات

المالية:

- فادي عبد الرحمن

5005555 Ex 2338
 Fabdel-rahman@hbt.com.jo

- زينة عبد الرحمن

5005555 Ex 2970
 Zabulrahman@hbt.com.jo

صندوق بنك الإسكان

(صندوق استثماري مفتوح):

- سمية عيد

5005555 Ex 2253
 Seid@hbt.com.jo

صافي قيمة وحدة الصندوق

كما في 2020/12/31:

87.703

MTM Return	1.63%
YTD Return	-3.11%
3Y Annualized Return	-1.60%

الشركات الأكثر انخفاضاً

الشركة	الرمز	سعر السهم	نسبة التغير
ديرة	DERA	0.83	-10.75%
الكفاءة للاستثمارات	KAFA	0.45	-10.00%
الدولية للتعليم	AIEI	2.71	-9.36%
رم للنقل والاستثمار	RUMM	0.41	-8.89%
الجنوب للإلكترونيات	SECO	0.16	-5.88%

الشركات الأكثر ارتفاعاً

الشركة	الرمز	سعر السهم	نسبة التغير
السلام للنقل	SITT	0.64	20.75%
حديد الأردن	JOST	0.23	15.00%
الفوسفات	JOPH	3.51	13.23%
الألومنيوم/آرال	AALU	1.41	12.80%
تطوير العقارات	REDV	0.37	12.12%

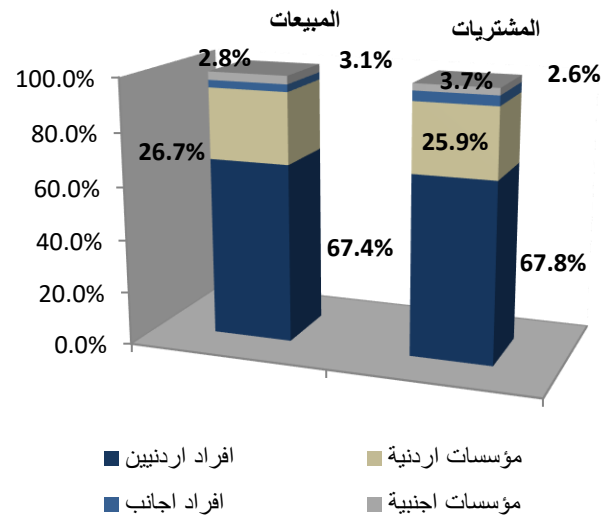
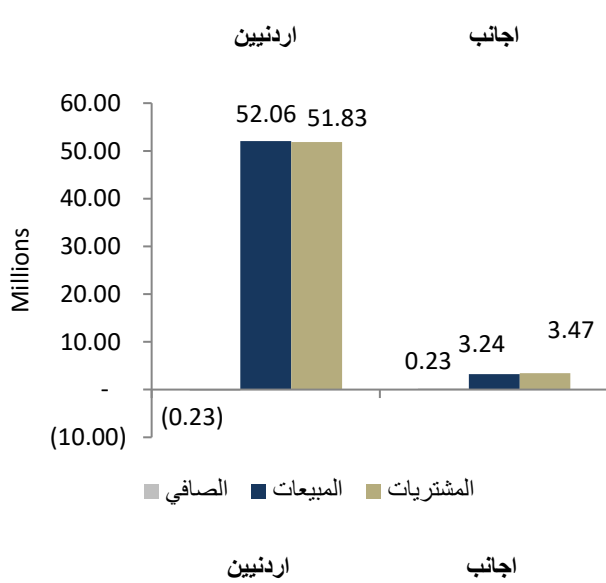
الشركات الأكثر نشاطاً (عدد أسهم)

الشركة	الرمز	عدد الأسهم	النسبة للإجمالي
تطوير الأراضي	ULDC	9,905,654	22.12%
الاتحاد للاستثمارات	UINV	4,780,284	10.68%
رم للنقل والاستثمار	RUMM	2,344,472	5.24%
انجاز	ATCO	1,733,253	3.87%
ميثاق	MEET	1,685,264	3.76%

الشركات الأكثر نشاطاً (حجم تداول)

الشركة	الرمز	حجم التداول	النسبة للإجمالي
تطوير الأراضي	ULDC	20,032,770	36.97%
الاتحاد للاستثمارات	UINV	5,436,265	10.03%
ميثاق	MEET	4,249,033	7.84%
انجاز	ATCO	2,191,664	4.04%
البنك العربي	ARBK	2,136,363	3.94%

تحليل التداول حسب الجنسية



Div Yield 2019	Div Yield 2018	P/BV	P/E	Book Value	EPS	Net Income 2019 "000"	Net Income 2018 "000"	Capital "000"	YTD	Price	Ticker	Name
-	5.21%	1.46	11.33	2.11	0.27	54,349	49,808	200,000	10.00%	3.08	JOIB	بنك الإسلامي الأردني
-	6.90%	0.47	7.22	3.06	0.20	29,938	42,144	150,000	-47.37%	1.44	JOKB	الأردني الكويتي
-	7.03%	0.91	12.00	1.31	0.10	14,872	15,506	150,000	-9.16%	1.19	AJIB	بنك الاستثمار العربي
-	6.25%	0.97	13.98	1.44	0.10	10,016	8,351	100,000	2.94%	1.40	SIBK	بنك صفوة الإسلامي
-	8.75%	0.64	7.90	2.42	0.20	31,614	35,737	160,000	-3.11%	1.56	UBSI	بنك الإتحاد
-	7.98%	0.48	39.22	1.43	0.02	1,935	9,716	110,000	-16.87%	0.69	ABCO	بنك المؤسسة العربية
-	8.33%	0.69	7.78	1.77	0.16	15,684	15,480	100,000	-5.43%	1.22	INVB	البنك الاستثماري
-	10.87%	0.67	7.81	1.47	0.13	25,101	30,798	200,000	-2.00%	0.98	EXFB	بنك المال
-	6.77%	0.57	7.10	1.84	0.15	28,095	30,127	190,000	1.94%	1.05	CABK	بنك القاهرة عمان
-	7.35%	0.93	9.56	2.07	0.20	40,378	41,528	200,000	-8.54%	1.93	BOJX	بنك الاردن
-	5.56%	0.50	6.95	1.53	0.11	22,236	21,277	200,655	-18.95%	0.77	AHLI	البنك الاهلي
-	7.25%	0.41	4.41	9.97	0.93	599,060	581,840	640,800	-28.35%	4.12	ARBK	البنك العربي
5.26%	5.31%	0.86	14.48	1.32	0.08	1,181	1,114	15,000	11.76%	1.14	TIIC	التأمين الإسلامية
7.26%	10.19%	0.53	7.60	1.18	0.08	2,283	2,705	28,000	3.33%	0.62	FINS	الأولى للتأمين
5.99%	6.72%	0.85	10.58	1.43	0.11	9,849	9,318	86,080	-0.82%	1.21	JOEP	الكهرباء الأردنية
8.33%	7.23%	1.08	7.68	1.67	0.23	3,518	2,779	15,000	0.00%	1.80	SHIP	الخطوط البحرية
11.46%	7.69%	2.95	8.82	3.25	1.09	24,499	28,377	22,500	-16.45%	9.60	JDFS	الاسواق الحرة
6.40%	5.65%	0.80	9.23	1.56	0.14	461	427	3,400	-5.30%	1.25	JITC	المركز الاردني
3.69%	5.95%	1.48	18.12	1.83	0.15	6,056	6,037	40,500	11.52%	2.71	AIEI	الدولية للتعليم
5.44%	8.25%	1.02	14.47	1.45	0.10	19,045	21,307	187,500	2.08%	1.47	JTEL	الاتصالات الأردنية
4.67%	5.63%	1.09	12.90	1.37	0.12	1,745	2,633	15,000	-3.23%	1.50	PIEC	جامعة فيلادلفيا
11.21%	3.97%	0.78	7.89	1.37	0.14	14,926	10,445	110,000	-7.76%	1.07	MANE	أفاق للطاقة
8.78%	7.50%	0.52	10.72	3.95	0.19	2,869	3,455	15,000	-10.87%	2.05	JOWM	الأجواء الأردنية
2.85%	7.04%	0.43	13.24	8.26	0.27	21,867	47,276	82,500	26.71%	3.51	JOPH	الفوسفات
4.76%	7.49%	1.96	11.53	10.70	1.82	151,695	124,874	60,000	2.69%	21.00	APOT	البوتاس العربية
7.37%	7.93%	1.11	16.24	1.71	0.12	702	673	6,000	3.26%	1.90	UMIC	العالمية للزيوت
4.50%	6.76%	1.31	10.96	1.70	0.20	2,431	2,016	12,000	22.65%	2.22	MBED	العربية للمبيدات
4.13%	6.74%	0.96	6.90	2.52	0.35	3,332	3,144	9,500	23.47%	2.42	HPIC	الحياة الدوائية
1.92%	4.21%	3.57	21.28	1.46	0.24	6,108	4,325	25,000	22.35%	5.20	SNRA	سنيورة
6.80%	11.01%	1.05	5.70	2.38	0.44	43,867	36,616	100,000	-22.60%	2.50	JOPT	مصفاة الاردن /جوبترول