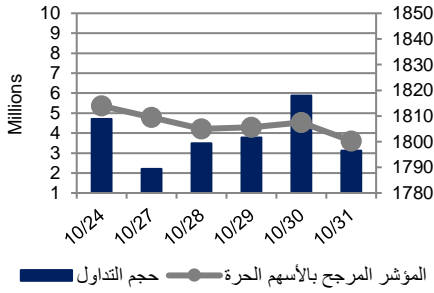


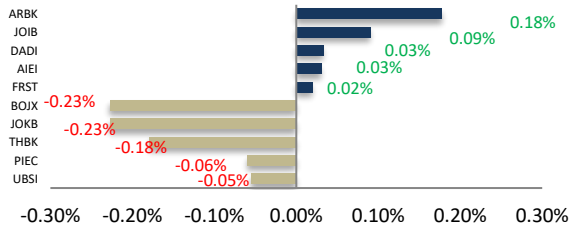
## أداء بورصة عمان



شهد مؤشر بورصة عمان انخفاضا مقارنة مع الأسبوع السابق وبنسبة 0.75%، حيث تأثر أداء السوق بشكل رئيس بانخفاض أداء القطاع البنوك، كما شهدت القيمة السوقية انخفاضا بنسبة 0.24% مقارنة مع الأسبوع السابق لتصل الى حوالي 14.737 مليار دينار.

البيان	الأسبوع الحالي	نسبة التغير الأسبوعي	نسبة التغير منذ بداية العام	الوزن في المؤشر العام	التأثير على المؤشر	P/E	P/BV
المالي	2422.92	-0.98%	-8.66%	60.62%	-0.61%	9.11	0.77
الخدمات	1300.95	-0.49%	1.65%	23.78%	-0.12%	14.54	1.30
الصناعي	1814.63	-0.13%	-3.62%	15.60%	-0.02%	20.24	1.36
العام	1800.29	-0.75%	-5.69%	100.00%	-0.75%	11.11	0.89

## الشركات الأكثر تأثيراً على المؤشر العام



حجم التداول	عدد الشركات	عدد الأسهم	عدد العقود
16,641,036	42 ↑ الشركات	18,513,172	73 ↓ الشركات
8,032	29	الثابتة	

السوق العالمي	المؤشر	نسبة التغير الأسبوعي	نسبة التغير منذ بداية العام
السعودية	7744.08	-2.14%	-1.06%
الكويت	6211.13	-1.17%	17.92%
أبو ظبي	5107.76	-0.69%	3.92%
دبي	2746.93	-1.78%	8.59%
الدوحة	10188.97	-0.93%	-1.07%
القاهرة	14558.02	2.47%	11.68%

## أخبار الاقتصاد والشركات

## وحدة الأبحاث والاستشارات

## المالية:

• فادي عبد الرحمن

5005555 Ex 2338  
Fabdel-rahman@hbt.com.jo

• عمر جرادات

5005555 Ex 2975  
OJaradat@hbt.com.jo

## صندوق بنك الإسكان

## (صندوق استثماري مفتوح):

• سمية عيد

5005555 Ex 2253  
Seid@hbt.com.jo

## صافي قيمة وحدة الصندوق

كما في 2019/10/31:

89.675

MTM Return -0.51%

YTD Return 1.36%

3Y Annualized Return 1.28%

Return

الشركات الأكثر انخفاضاً

الشركة	الرمز	سعر السهم	نسبة التغير
الكابلات المتحدة	UCIC	0.38	-13.64%
الانتقائية	ENTK	0.82	-12.77%
الشامخة العقارية	VFED	1.00	-10.71%
المقايضة للنقل	NAQL	0.18	-10.00%
العربية الاستثمارية	APCT	0.60	-9.09%

الشركات الأكثر ارتفاعاً

الشركة	الرمز	سعر السهم	نسبة التغير
الاستثمارات المتخصصة	SIJC	0.39	14.71%
ترافكو	TRAV	0.25	13.64%
الأردن الأولى	FRST	0.22	10.00%
الصلب	NAST	1.06	9.28%
المنارة للتأمين	ARSI	0.42	7.69%

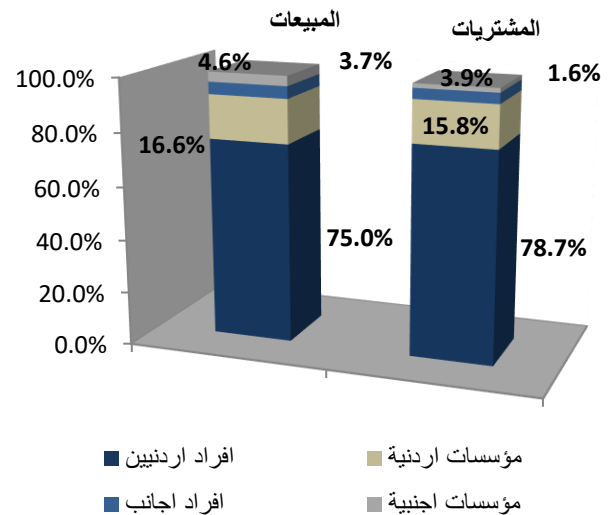
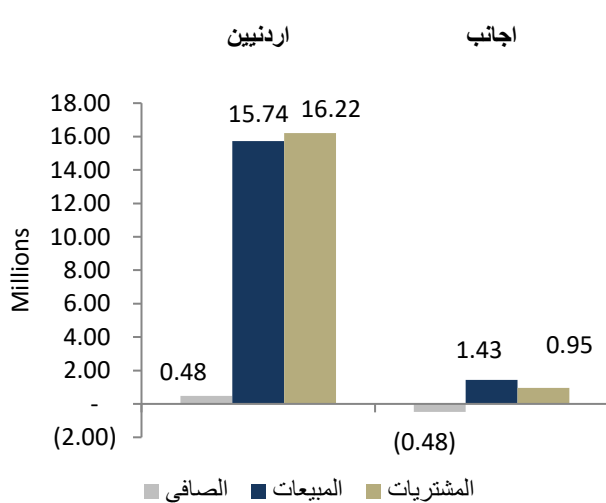
الشركات الأكثر نشاطاً (عدد أسهم)

الشركة	الرمز	عدد الأسهم	النسبة للإجمالي
رم للنقل والاستثمار	RUMM	2,284,964	12.34%
الأردن الأولى	FRST	1,585,490	8.56%
العربية الكهربائية	AEIN	894,917	4.83%
الكابلات المتحدة	UCIC	776,813	4.20%
الكهرباء الأردنية	JOEP	752,218	4.06%

الشركات الأكثر نشاطاً (حجم تداول)

الشركة	الرمز	حجم التداول	النسبة للإجمالي
رم للنقل والاستثمار	RUMM	1,271,123	7.64%
ميثاق	MEET	1,175,296	7.06%
التجمعات الاستثمارية	SPIC	1,063,395	6.39%
تطوير الأراضي	ULDC	950,721	5.71%
الاتحاد للاستثمارات	UINV	948,974	5.70%

تحليل التداول حسب الجنسية



Div Yield 2018	Div Yield 2017	P/BV	P/E	Book Value	EPS	* Net Income 2018	* Net Income 2017	Capital in m	YTD	Price	Ticker	Name
7.77%	6.78%	0.61	6.38	9.49	0.91	581,840	370,070	640,800	-6.76%	5.79	ARBK	مجموعة البنك العربي
5.49%	4.76%	1.39	10.96	1.97	0.25	49,808	54,139	200,000	-5.79%	2.73	JOIB	البنك الإسلامي الاردني
8.13%	6.90%	0.55	5.84	4.46	0.42	42,144	26,956	100,000	-15.17%	2.46	JOKB	البنك الاردني الكويتي
7.50%	6.87%	0.92	11.61	1.30	0.10	15,506	15,984	150,000	-6.25%	1.20	AJIB	بنك الاستثمار العربي الاردني
5.26%	4.17%	0.94	15.93	1.41	0.08	8,351	5,707	100,000	18.75%	1.33	SIBK	بنك صفوة الإسلامي
8.86%	5.78%	0.67	7.07	2.35	0.22	35,737	31,364	160,000	-1.25%	1.58	UBSI	بنك الاتحاد
9.04%	4.90%	0.57	9.40	1.46	0.09	9,716	12,965	110,000	-11.70%	0.83	ABCO	بنك المؤسسة العربية المصرفية/الاردن
8.40%	7.09%	0.75	8.46	1.74	0.15	15,480	15,074	100,000	-0.76%	1.31	INVB	البنك الاستثماري
9.80%	9.71%	0.71	6.62	1.43	0.15	30,798	24,357	200,000	10.87%	1.02	EXFB	بنك المال الاردني
9.00%	9.84%	0.56	6.31	1.77	0.16	30,127	30,336	190,000	-26.19%	1.00	CABK	بنك القاهرة عمان
8.53%	7.79%	1.02	10.16	2.06	0.21	41,528	46,796	200,000	-13.88%	2.11	BOJX	بنك الاردن
6.38%	4.55%	0.63	8.86	1.50	0.11	21,277	13,319	200,655	-12.96%	0.94	AHLI	البنك الاهلي الاردني
5.66%	7.14%	0.80	14.27	1.33	0.07	1,114	2,002	15,000	-6.19%	1.06	TIIC	التأمين الإسلامية
8.73%	8.06%	0.54	6.52	1.17	0.10	2,705	2,509	28,000	16.67%	0.63	FINS	الأولى للتأمين
6.35%	4.10%	0.88	11.52	1.43	0.11	9,417	7,903	86,080	5.88%	1.26	JOEP	الكهرباء الاردنية
7.32%	7.74%	1.04	9.08	1.58	0.18	2,709	3,336	15,000	-1.20%	1.64	SHIP	الخطوط البحرية الوطنية الاردنية
9.26%	6.54%	3.42	8.56	3.16	1.26	28,377	25,394	22,500	-16.92%	10.80	JDFS	الاسواق الحرة الاردنية
5.38%	7.26%	0.88	10.35	1.48	0.13	427	457	3,400	4.84%	1.30	JITC	المركز الاردني للتجارة الدولية
6.10%	7.69%	1.31	16.50	1.88	0.15	6,037	7,625	40,500	-2.38%	2.46	AIEI	العربية الدولية للتعليم والاستثمار
7.85%	8.59%	1.00	12.85	1.46	0.11	21,307	24,030	187,500	5.04%	1.46	JTEL	الاتصالات الأردنية
8.57%	13.51%	0.30	9.68	1.18	0.04	669	877	18,500	9.38%	0.35	MSFT	مسافات للنقل المتخصص
7.27%	6.45%	0.43	11.14	1.28	0.05	1,727	3,188	35,000	14.58%	0.55	FFCO	الأولى للتمويل
7.89%	-	0.37	25.33	1.03	0.02	528	407	35,200	31.03%	0.38	PROF	المهنية للاستثمارات العقارية والاسكان
5.86%	10.27%	0.98	13.48	1.31	0.09	10,445	23,779	110,000	-32.28%	1.28	MANE	أفاق للطاقة
6.32%	5.72%	1.87	12.68	10.14	1.50	124,874	89,843	60,000	18.60%	19.00	APOT	البوتاس العربية
7.47%	8.81%	1.01	15.52	1.73	0.11	673	1,054	6,000	6.10%	1.74	UMIC	العالمية الحديثة لصناعة الزيوت النباتية
-	7.97%	0.57	16.98	1.21	0.04	1,533	3,254	37,720	-22.47%	0.69	ATCO	انجاز للتنمية والمشاريع المتعددة
7.14%	7.50%	0.47	16.11	1.47	0.04	391	870	9,000	-24.73%	0.70	ASPMM	العربية لصناعة الماسير المعدنية
5.68%	6.49%	1.06	10.48	1.67	0.17	2,016	2,020	12,000	18.92%	1.76	MBED	العربية لصناعة المبيدات والأدوية البيطرية
7.65%	7.75%	1.49	8.93	2.19	0.37	36,616	32,655	100,000	44.05%	3.27	JOPT	مصفاة البترول الاردنية