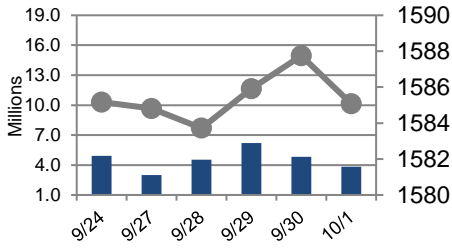


أداء بورصة عمان

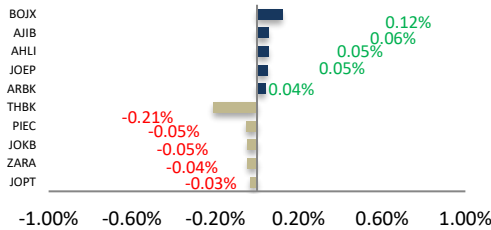


شهد مؤشر بورصة عمان انخفاضا خلال الأسبوع الحالي بنسبة 0.01%، حيث تأثر أداء السوق بشكل رئيس بتراجع أداء قطاع الخدمات التعليمية وقطاع الفنادق والسياحة، وقد شهدت القيمة السوقية انخفاضا بنسبة 0.14% مقارنة مع الأسبوع السابق لتصل الى حوالي 12.386 مليار دينار.

المؤشر المرجح بالأسهم الحرة — حجم التداول

البيان	الأسبوع الحالي	نسبة التغير الأسبوعي	نسبة التغير منذ بداية العام	الوزن في المؤشر العام	التأثير على المؤشر	P/E	P/BV
المالي	2115.92	0.07%	-13.63%	59.03%	0.07%	7.62	0.59
الخدمات	1100.95	-0.47%	-14.86%	22.98%	-0.11%	12.33	1.14
الصناعي	1866.66	0.63%	0.52%	17.99%	0.04%	15.95	1.31
العام	1585.08	-0.01%	-12.68%	100.00%	-0.01%	9.46	0.74

الشركات الأكثر تأثيراً على المؤشر العام



حجم التداول	عدد الشركات	عدد الأسهم	عدد العقود
22,380,365	45 (↑)	30,474,941	44 (↓)
10,174	43		

السوق المالي	المؤشر	نسبة التغير الأسبوعي	نسبة التغير منذ بداية العام
السعودية	8295.05	0.71%	-1.12%
الكويت	6020.84	-3.23%	-13.69%
أبو ظبي	4492.03	0.56%	-11.50%
دبي	2265.70	0.60%	-18.05%
الدوحة	10005.90	2.22%	-4.02%
القاهرة	11051.30	1.28%	-20.84%

أخبار الاقتصاد والشركات

مركز الأبحاث والاستشارات

المالية:

• فادي عبد الرحمن

5005555 Ex 2338
 Fabdel-rahman@hbt.com.jo

• زينة عبد الرحمن

5005555 Ex 2970
 Zabulrahman@hbt.com.jo

صندوق بنك الإسكان

(صندوق استثماري مفتوح):

• سمية عيد

5005555 Ex 2253
 Seid@hbt.com.jo

صافي قيمة وحدة الصندوق

كما في 2020/9/30:

86.646

MTM Return -0.12%
 YTD Return -3.87%
 3Y Annualized Return -1.31%

الشركات الأكثر انخفاضاً

الشركة	الرمز	سعر السهم	نسبة التغير
العالمية للوساطة	IBFM	0.40	-9.09%
الشامخة العقارية	VFED	0.91	-9.00%
الشرق الأوسط للتأمين	MEIN	1.30	-8.45%
الكفاءة للاستثمارات	KAFA	0.46	-8.00%
جامعة فيلادلفيا	PIEC	1.48	-6.92%

الشركات الأكثر ارتفاعاً

الشركة	الرمز	سعر السهم	نسبة التغير
الموارد الصناعية	JOIR	0.30	20.00%
تسويق الدواجن	JPPC	2.33	17.68%
الجنوب للإلكترونيات	SECO	0.19	11.76%
دارات	DARA	0.47	6.82%
امواج العقارية	AMWJ	0.17	6.25%

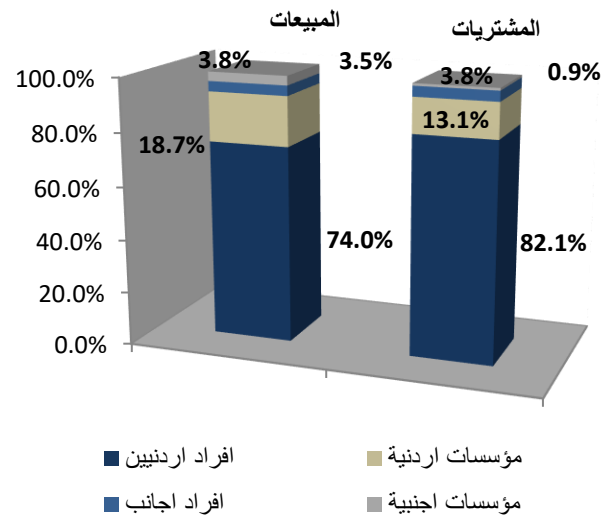
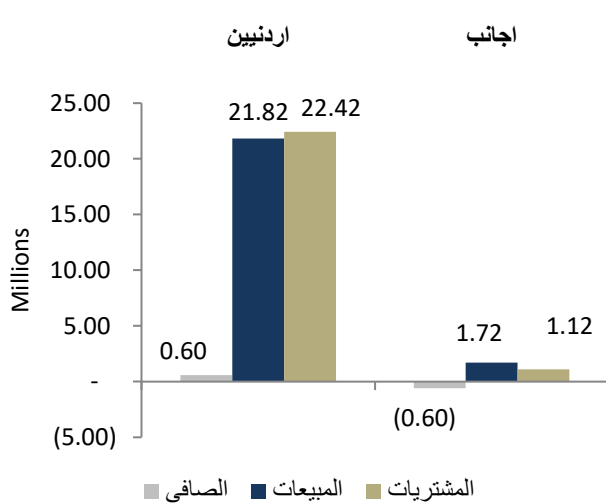
الشركات الأكثر نشاطاً (عدد أسهم)

الشركة	الرمز	عدد الأسهم	النسبة للإجمالي
الموارد الصناعية	JOIR	5,241,839	17.20%
الاتحاد للاستثمارات	UINV	2,863,150	9.40%
الوطنية للالمنيوم	NATA	1,806,419	5.93%
رم للنقل والاستثمار	RUMM	1,601,483	5.26%
الكهرباء الاردنية	JOEP	1,385,782	4.55%

الشركات الأكثر نشاطاً (حجم تداول)

الشركة	الرمز	حجم التداول	النسبة للإجمالي
الاتحاد للاستثمارات	UINV	3,269,690	14.61%
ميثاق	MEET	1,768,780	7.90%
الكهرباء الاردنية	JOEP	1,573,090	7.03%
الموارد الصناعية	JOIR	1,460,949	6.53%
الوطنية للالمنيوم	NATA	1,219,477	5.45%

تحليل التداول حسب الجنسية



Div Yield 2019	Div Yield 2018	P/BV	P/E	Book Value	EPS	Net Income 2019 "000"	Net Income 2018 "000"	Capital "000"	YTD	Price	Ticker	Name
-	5.21%	1.31	10.19	2.11	0.27	54,349	49,808	200,000	-1.07%	2.77	JOIB	بنك الإسلامي الأردني
-	6.90%	0.55	8.47	3.06	0.20	29,938	42,144	150,000	-36.30%	1.69	JOKB	الأردني الكويتي
-	7.03%	0.82	10.89	1.31	0.10	14,872	15,506	150,000	-17.56%	1.08	AJIB	بنك الاستثمار العربي
-	6.25%	0.90	12.98	1.44	0.10	10,016	8,351	100,000	-4.41%	1.30	SIBK	بنك صفوة الإسلامي
-	8.75%	0.64	7.90	2.42	0.20	31,614	35,737	160,000	-3.11%	1.56	UBSI	بنك الإتحاد
-	7.98%	0.48	38.65	1.43	0.02	1,935	9,716	110,000	-18.07%	0.68	ABCO	بنك المؤسسة العربية
-	8.33%	0.70	7.97	1.77	0.16	15,684	15,480	100,000	-3.10%	1.25	INVB	البنك الاستثماري
-	10.87%	0.64	7.49	1.47	0.13	25,101	30,798	200,000	-6.00%	0.94	EXFB	بنك المال
-	6.77%	0.51	6.36	1.84	0.15	28,095	30,127	190,000	-8.74%	0.94	CABK	بنك القاهرة عمان
-	7.35%	0.86	8.82	2.07	0.20	40,378	41,528	200,000	-16.08%	1.78	BOJX	بنك الاردن
-	5.56%	0.49	6.77	1.53	0.11	22,236	21,277	200,655	-21.05%	0.75	AHLI	البنك الاهلي
-	7.25%	0.41	4.41	9.97	0.93	599,060	581,840	640,800	-28.35%	4.12	ARBK	البنك العربي
5.71%	5.31%	0.79	13.34	1.32	0.08	1,181	1,114	15,000	2.94%	1.05	TIIC	التأمين الإسلامية
7.26%	10.19%	0.53	7.60	1.18	0.08	2,283	2,705	28,000	3.33%	0.62	FINS	الأولى للتأمين
6.30%	6.72%	0.80	10.05	1.43	0.11	9,849	9,318	86,080	-5.74%	1.15	JOEP	الكهرباء الأردنية
9.32%	7.23%	0.96	6.87	1.67	0.23	3,518	2,779	15,000	-10.56%	1.61	SHIP	الخطوط البحرية
10.00%	7.69%	3.39	10.10	3.25	1.09	24,499	28,377	22,500	-4.26%	11.00	JDFS	الاسواق الحرة
6.96%	5.65%	0.74	8.49	1.56	0.14	461	427	3,400	-12.88%	1.15	JITC	المركز الاردني
4.35%	5.95%	1.25	15.38	1.83	0.15	6,056	6,037	40,500	-5.35%	2.30	AIEI	الدولية للتعليم
6.15%	8.25%	0.90	12.80	1.45	0.10	19,045	21,307	187,500	-9.72%	1.30	JTEL	الاتصالات الأردنية
4.73%	5.63%	1.08	12.72	1.37	0.12	1,745	2,633	15,000	-4.52%	1.48	PIEC	جامعة فيلادلفيا
11.76%	3.97%	0.75	7.52	1.37	0.14	14,926	10,445	110,000	-12.07%	1.02	MANE	أفاق للطاقة
9.00%	7.50%	0.51	10.46	3.95	0.19	2,869	3,455	15,000	-13.04%	2.00	JOWM	الأجواخ الأردنية
3.86%	7.04%	0.31	9.77	8.26	0.27	21,867	47,276	82,500	-6.50%	2.59	JOPH	الفوسفات
5.57%	7.49%	1.68	9.86	10.70	1.82	151,695	124,874	60,000	-12.22%	17.95	APOT	البوتاس العربية
7.25%	7.93%	1.13	16.50	1.71	0.12	702	673	6,000	4.89%	1.93	UMIC	العالمية للزيوت
5.10%	6.76%	1.15	9.68	1.70	0.20	2,431	2,016	12,000	8.29%	1.96	MBED	العربية للمبيدات
4.74%	6.74%	0.84	6.02	2.52	0.35	3,332	3,144	9,500	7.65%	2.11	HPIC	الحياة الدوائية
2.60%	4.21%	2.64	15.76	1.46	0.24	6,108	4,325	25,000	-9.41%	3.85	SNRA	سنيورة
6.91%	11.01%	1.03	5.61	2.38	0.44	43,867	36,616	100,000	-23.84%	2.46	JOPT	مصفاة الاردن /جوبترول