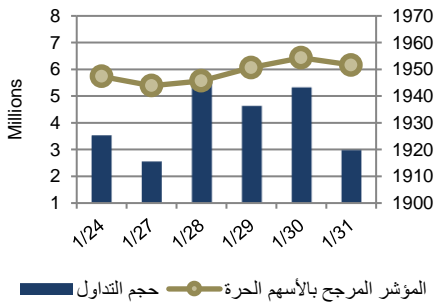


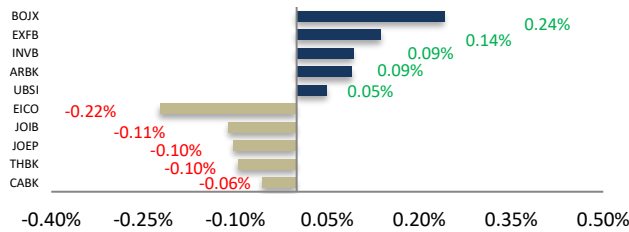
## أداء بورصة عمان



شهد مؤشر بورصة عمان ارتفاعا مقارنة مع الأسبوع السابق ونسبة 0.22%، حيث تأثر أداء السوق بشكل رئيس بارتفاع أداء قطاع البنوك، كما وشهدت القيمة السوقية ارتفاعا بنسبة 0.90% مقارنة مع الأسبوع السابق لتصل الى حوالي 16.469 مليار دينار.

القطاع	الاسبوع الحالي	نسبة التغير الاسبوعي	نسبة التغير منذ بداية العام	الوزن في المؤشر العام	التأثير على المؤشر	P/E	P/BV
المالي	2683.41	0.73%	1.16%	61.85%	0.46%	13.65	0.89
الخدمات	1317.88	-0.51%	2.98%	21.60%	-0.12%	15.29	1.39
الصناعي	1945.55	-0.60%	3.34%	16.54%	-0.12%	52.23	1.19
العام	1951.62	0.22%	2.24%	100.00%	0.22%	16.06	0.97

## الشركات الأكثر تأثيراً على المؤشر العام



حجم التداول	عدد الشركات	عدد الأسهم	عدد العقود
19,130,146	63 (الشركات ↑)	17,340,229	44 (الشركات ↓)
9,476	34 (الثابتة)		

السوق المالي	المؤشر	نسبة التغير الاسبوعي	نسبة التغير منذ بداية العام
السعودية	8559.95	1.48%	9.37%
الكويت	5430.1	-1.15%	3.09%
أبو ظبي	5044.85	0.51%	2.64%
دبي	2567.59	2.12%	1.50%
الدوحة	10720.31	0.07%	4.09%
القاهرة	14126.68	4.59%	8.37%

## أخبار الاقتصاد والشركات

- افصح البنك العربي (ARBK) عن بياناته المالية الاولية لعام 2018، حيث بلغت الأرباح بعد الضريبة العائدة لحقوق المساهمين ما قيمته 581.84 مليون دينار مقارنة مع 370.07 مليون دينار لنفس الفترة من العام السابق، و ذلك بارتفاع يبلغ 57.22%، و اوصى مجلس الادارة بتوزيع ارباح نقدية بنسبة 45% (يبلغ Dividend Yield 7.11%).
- قرر مجلس ادارة شركة الاتصالات الاردنية (JTEL) التوصية للهينة العامة بالموافقة على توزيع ارباح على المساهمين عن عام 2018 بقيمة 21.5 مليون دينار و ما نسبته 11.46% (يبلغ Dividend Yield 7.49%).
- افصح بنك الاردن (BOJX) عن بياناته المالية الاولية لعام 2018، حيث بلغت الأرباح بعد الضريبة العائدة لحقوق المساهمين ما قيمته 41.528 مليون دينار مقارنة مع 46.795 مليون دينار لنفس الفترة من العام السابق، و ذلك بانخفاض يبلغ 11.25%.

## وحدة الأبحاث والاستشارات

## المالية:

- فادي عبد الرحمن

5005555 Ex 2338  
 Fabdel-rahman@hbtbf.com.jo

- عمر جرادات

5005555 Ex 2975  
 OJaradat@hbtbf.com.jo

- يزن سرحان

5005555 Ex 5112  
 YaSarhan@hbtbf.com.jo

## صندوق بنك الإسكان

## (صندوق استثماري مفتوح):

- محمد أبو ارشيد

5005555 Ex 2252  
 MAbu-Rshaid@hbtbf.com.jo

- سمية عيد

5005555 Ex 2253  
 Seid@hbtbf.com.jo

## صافي قيمة وحدة الصندوق

كما في 2019/01/31:

89.32

MTM Return	%0.96
YTD Return	%0.96
3Y Annualized Return	%2.45

الشركات الأكثر انخفاضاً

نسبة التغير	سعر السهم	الرمز	الشركة
-76.00%	0.24	ARAS	الضامنون العرب
-28.85%	0.37	KAFA	الكفاءة للاستثمارات
-14.93%	0.57	IPCH	البتروكيماويات
-11.54%	0.23	HIPR	الكفاءة
-10.34%	0.26	FRST	الأردن الأولى

الشركات الأكثر ارتفاعاً

نسبة التغير	سعر السهم	الرمز	الشركة
12.22%	1.01	SPIC	التجمعات الاستثمارية
11.49%	1.65	SALM	حدائق بابل
9.52%	0.23	WIRE	الوطنية للكوابل
9.39%	1.98	ULDC	تطوير الاراضي
9.35%	2.69	SNRA	سنيرة

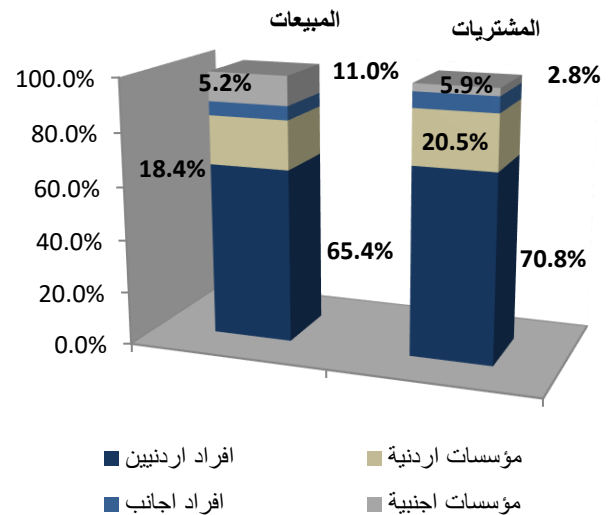
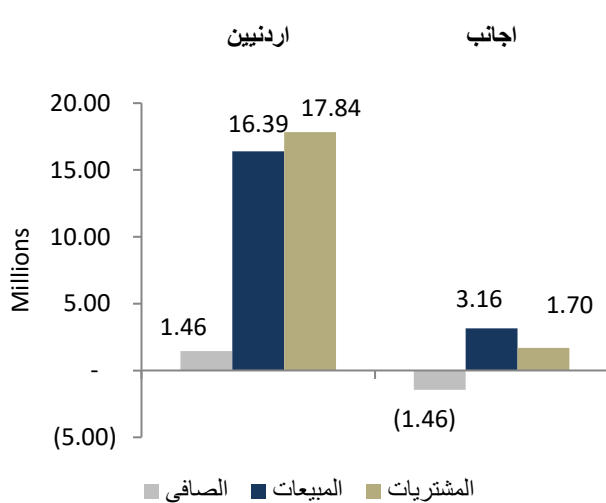
الشركات الأكثر نشاطاً (عدد أسهم)

النسبة للإجمالي	عدد الأسهم	الرمز	الشركة
13.61%	2,359,278	SPIC	التجمعات الاستثمارية
7.57%	1,312,412	SURA	سرى
7.20%	1,248,952	ULDC	تطوير الاراضي
5.17%	896,162	RUMM	رم للنقل والاستثمار
5.07%	878,659	UINV	الاتحاد للاستثمارات

الشركات الأكثر نشاطاً (حجم تداول)

النسبة للإجمالي	حجم التداول	الرمز	الشركة
14.39%	2,753,520	ARBK	البنك العربي
12.01%	2,298,147	ULDC	تطوير الاراضي
11.92%	2,280,242	SPIC	التجمعات الاستثمارية
5.98%	1,143,260	UINV	الاتحاد للاستثمارات
5.15%	985,864	JOPT	مصفاة الاردن /جوبيترول

تحليل التداول حسب الجنسية



Div Yield 2017	Div Yield 2016	P/BV	P/E	Book Value	EPS	Net Income 2017 (000)	Net Income 2016 (000)	Capital (000)	YTD	Price	Ticker	Name
5.23%	3.89%	1.38	9.54	2.08	0.30	54,139	54,019	180,000	-0.35%	2.87	JOIB	البنك الإسلامي الأردني
6.85%	5.08%	0.62	10.83	4.68	0.27	26,956	29,747	100,000	0.69%	2.92	JOKB	البنك الأردني الكويتي
5.95%	4.98%	0.73	8.57	2.32	0.20	31,364	29,236	160,000	5.00%	1.68	UBSI	بنك الاتحاد
5.15%	6.82%	0.67	8.23	1.46	0.12	12,965	14,066	110,000	3.19%	0.97	ABCO	بنك المؤسسة العربية المصرفية/الأردن
10.00%	6.02%	0.69	8.21	1.46	0.12	24,357	12,443	200,000	8.70%	1.00	EXFB	بنك المال الأردني
10.34%	6.49%	0.62	6.88	1.87	0.17	30,336	35,056	180,000	-12.78%	1.16	CABK	بنك القاهرة عمان
7.26%	6.25%	1.14	10.60	2.17	0.23	46,796	41,396	200,000	1.22%	2.48	BOJX	بنك الأردن
4.55%	4.35%	0.66	15.18	1.67	0.07	13,319	6,275	183,750	1.85%	1.10	AHLI	البنك الأهلي الأردني
6.41%	4.86%	0.68	10.80	9.17	0.58	370,070	370,231	640,800	0.48%	6.24	ARBK	مجموعة البنك العربي
4.00%	2.26%	0.88	13.22	1.41	0.09	7,903	12,734	83,573	5.04%	1.25	JOEP	الكهرباء الأردنية
7.14%	9.49%	1.10	7.55	1.53	0.22	3,336	3,047	15,000	1.20%	1.68	SHIP	الخطوط البحرية الوطنية الأردنية
5.72%	10.53%	5.18	12.40	2.70	1.13	25,394	17,601	22,500	7.62%	13.99	JDFS	الأسواق الحرة الأردنية
-	3.21%	2.24	N/A	1.05	-0.09	(944)	1,485	10,000	-2.09%	2.34	CEIG	مجموعة العصر للاستثمار
8.65%	4.16%	1.01	11.55	1.46	0.13	24,030	18,074	187,500	6.47%	1.48	JTEL	الاتصالات الأردنية
8.89%	7.27%	2.05	10.86	1.54	0.29	4,351	4,726	15,000	-1.56%	3.15	PIEC	فيلادلفيا الدولية للاستثمارات التعليمية
11.36%	9.80%	0.38	10.62	1.17	0.04	1,645	2,968	39,690	7.32%	0.44	OFTC	مجموعة أوفتك القابضة
-	15.15%	0.50	61.90	1.20	0.01	58	292	6,000	7.14%	0.60	COHO	المعاصرون للمشاريع الإسكانية
13.89%	7.14%	0.30	7.60	1.19	0.05	877	953	18,500	12.50%	0.36	MSFT	مسافات للنقل المتخصص
3.87%	6.94%	0.96	24.98	1.13	0.04	3,491	9,721	80,000	9.00%	1.09	MANR	أفاق للاستثمار والتطوير العقاري
8.11%	6.52%	1.34	8.56	1.38	0.22	23,779	20,828	110,000	-2.12%	1.85	MANE	أفاق للطاقة
2.11%	-	1.30	14.79	2.73	0.24	960	696	4,000	-3.01%	3.55	JODA	الالبان الأردنية
-	4.61%	0.76	N/A	1.84	-0.22	(330)	1,675	1,500	6.92%	1.39	ACDT	المتصدرة للأعمال والمشاريع
-	4.65%	0.61	N/A	1.76	-0.39	(9,692)	5,012	25,000	20.22%	1.07	DADI	دار الدواء للتنمية والاستثمار
5.71%	5.21%	1.80	16.23	9.70	1.08	89,843	62,244	83,318	9.24%	17.50	APOT	البوتاس العربية
-	5.34%	4.35	8.70	3.11	1.56	46,699	37,353	60,000	4.15%	13.54	EICO	الاقبال للاستثمار
8.59%	6.56%	0.92	9.28	1.76	0.18	1,054	1,370	6,000	-0.61%	1.63	UMIC	العالمية الحديثة لصناعة الزيوت النباتية
14.81%	9.01%	0.38	5.64	1.43	0.10	2,395	4,204	25,000	1.89%	0.54	RMCC	الباطون الجاهز والتوريدات الانشائية
-	9.09%	0.28	17.19	1.23	0.02	183	359	9,000	-2.78%	0.35	NATA	الوطنية لصناعات الألمنيوم
6.45%	6.06%	0.96	9.21	1.61	0.17	2,020	2,237	12,000	4.73%	1.55	MBED	العربية لصناعة المبيدات والأدوية البيطرية
8.13%	5.85%	1.20	7.53	2.04	0.33	32,655	33,749	100,000	8.37%	2.46	JOPT	مصفاة البترول الأردنية