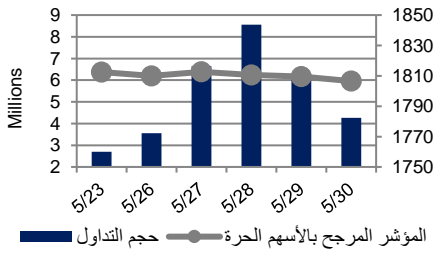


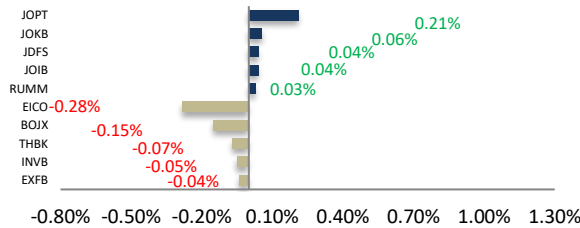
أداء بورصة عمان



شهد مؤشر بورصة عمان تراجعاً مقارنة مع الأسبوع السابق وبنسبة 0.33% حيث تأثر أداء السوق بشكل رئيس بانخفاض أداء قطاع البنوك بالإضافة الى قطاع التبغ والسجائر، كما شهدت القيمة السوقية تراجعاً بنسبة 0.21% مقارنة مع الأسبوع السابق لتصل الى حوالي 14.934 مليار دينار.

القطاع	الاسبوع الحالي	نسبة التغير الاسبوعي	نسبة التغير منذ بداية العام	الوزن في المؤشر العام	التأثير على المؤشر	P/E	P/BV
المالي	2501.69	-0.21%	-5.69%	63.68%	-0.23%	9.59	0.80
الخدمات	1231.24	1.07%	-3.79%	20.80%	0.20%	14.22	1.27
الصناعي	1791.21	-1.71%	-4.86%	15.52%	-0.30%	26.88	1.28
العام	1806.50	-0.33%	-5.36%	100.00%	-0.33%	11.72	0.91

الشركات الأكثر تأثيراً على المؤشر العام



عدد الشركات	حجم التداول	عدد الأسهم	عدد العقود
44 ↑ الشركات	27,172,545		
47 ↓ الشركات	24,629,157		
43 الثابتة	9,213		

السوق المالي	المؤشر	نسبة التغير الاسبوعي	نسبة التغير منذ بداية العام
السعودية	8516.48	-0.17%	8.81%
الكويت	6242.24	3.64%	18.51%
أبوظبي	5003.59	4.74%	1.80%
دبي	2620.33	1.18%	3.58%
الدوحة	10273.01	5.58%	-0.25%
القاهرة	13771.31	0.04%	5.64%

أخبار الاقتصاد والشركات

وحدة الأبحاث والاستشارات

المالية:

- فادي عبد الرحمن

5005555 Ex 2338
Fabdel-rahman@hbt.com.jo

- عمر جرادات

5005555 Ex 2975
OJaradat@hbt.com.jo

صندوق بنك الإسكان

(صندوق استثماري مفتوح):

- سمية عيد

5005555 Ex 2253
Seid@hbt.com.jo

صافي قيمة وحدة الصندوق

كما في 2019/05/31:

89.790

MTM Return 0.70%
 YTD Return 1.49%
 3Y Annualized Return 1.60%

الشركات الأكثر انخفاضاً

نسبة التغير	سعر السهم	الرمز	الشركة
-9.52%	0.19	INMA	الاتماء العربية
-8.33%	0.11	JOIR	الموارد الصناعية
-8.33%	0.22	IHCO	الإحداثيات العقارية
-5.88%	4.00	AAIN	النسر العربي للتأمين
-5.13%	0.37	PROF	المهنية

الشركات الأكثر ارتفاعاً

نسبة التغير	سعر السهم	الرمز	الشركة
22.22%	1.32	VFED	الشامخة العقارية
13.79%	0.33	DARA	دارات
10.17%	0.65	ENTK	الانتقائية
9.38%	0.70	RUMM	رم للنقل والاستثمار
9.09%	0.36	JRCD	العقارية الأردنية

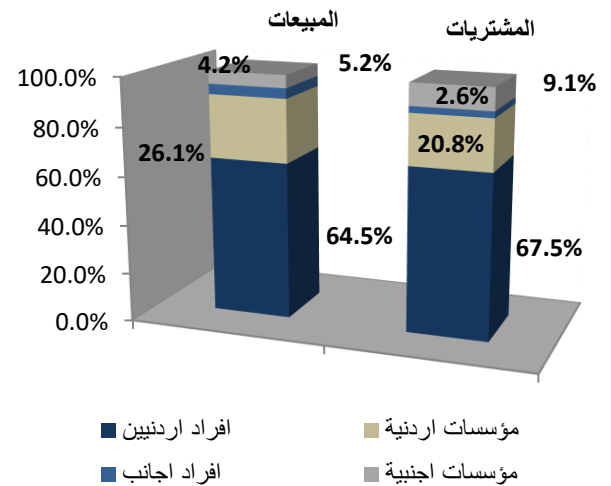
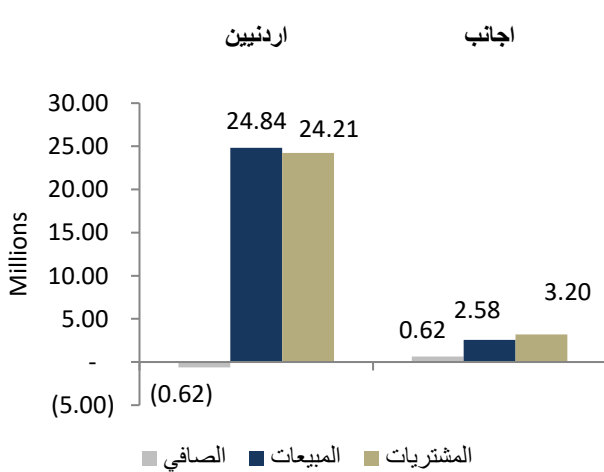
الشركات الأكثر نشاطاً (عدد أسهم)

النسبة للإجمالي	عدد الأسهم	الرمز	الشركة
11.03%	2,717,134	RUMM	رم للنقل والاستثمار
9.25%	2,277,085	ULDC	تطوير الأراضي
6.56%	1,614,800	DERA	ديرة
6.31%	1,554,776	ENTK	الانتقائية
6.23%	1,535,450	UINV	الاتحاد للاستثمارات

الشركات الأكثر نشاطاً (حجم تداول)

النسبة للإجمالي	حجم التداول	الرمز	الشركة
13.93%	3,786,027	ULDC	تطوير الأراضي
6.86%	1,865,226	RUMM	رم للنقل والاستثمار
6.63%	1,801,689	JOPT	مصفاة الأردن /جوبترول
6.42%	1,745,480	UINV	الاتحاد للاستثمارات
6.27%	1,703,294	ARBK	البنك العربي

تحليل التداول حسب الجنسية



Div Yield 2018	Div Yield 2017	P/BV	P/E	Book Value	EPS	Net Income 2018 (000)	Net Income 2017 (000)	Capital (000)	YTD	Price	Ticker	Name
7.55%	6.78%	0.63	6.56	9.49	0.91	581,840	370,070	640,800	-4.03%	5.96	ARBK	مجموعة البنك العربي
4.92%	4.76%	1.40	11.02	2.19	0.28	49,808	54,139	180,000	5.90%	3.05	JOIB	البنك الإسلامي الأردني
6.80%	6.90%	0.66	6.98	4.46	0.42	42,144	26,956	100,000	1.38%	2.94	JOKB	البنك الأردني الكويتي
7.38%	6.87%	0.94	11.80	1.30	0.10	15,506	15,984	150,000	-4.69%	1.22	AJIB	بنك الاستثمار العربي الأردني
5.74%	4.17%	0.86	14.61	1.41	0.08	8,351	5,707	100,000	8.93%	1.22	SIBK	بنك صفوة الإسلامي
8.59%	5.78%	0.69	7.30	2.35	0.22	35,737	31,364	160,000	1.87%	1.63	UBSI	بنك الاتحاد
8.24%	4.90%	0.62	10.30	1.46	0.09	9,716	12,965	110,000	-3.19%	0.91	ABCO	بنك المؤسسة العربية المصرفية/الأردن
8.33%	7.09%	0.76	8.53	1.74	0.15	15,480	15,074	100,000	0.00%	1.32	INVB	البنك الاستثماري
10.53%	9.71%	0.66	6.17	1.43	0.15	30,798	24,357	200,000	3.26%	0.95	EXFB	بنك المال الأردني
7.63%	9.84%	0.63	7.05	1.87	0.17	30,127	30,336	180,000	-11.28%	1.18	CABK	بنك القاهرة عمان
8.29%	7.79%	1.05	10.45	2.06	0.21	41,528	46,796	200,000	-11.43%	2.17	BOJX	بنك الأردن
5.77%	4.55%	0.67	9.43	1.56	0.11	21,277	13,319	192,938	-3.70%	1.04	AHLI	البنك الأهلي الأردني
5.88%	7.14%	0.77	13.73	1.33	0.07	1,114	2,002	15,000	-9.73%	1.02	TIIC	التأمين الإسلامية
9.17%	8.06%	0.51	6.21	1.17	0.10	2,705	2,509	28,000	11.11%	0.60	FINS	الأولى للتأمين
6.78%	4.10%	0.82	10.79	1.43	0.11	9,417	7,903	86,080	-0.84%	1.18	JOEP	الكهرباء الأردنية
6.99%	7.74%	0.90	7.92	1.58	0.18	2,709	3,336	15,000	-13.86%	1.43	SHIP	الخطوط البحرية الوطنية الأردنية
8.58%	6.54%	3.69	9.24	3.16	1.26	28,377	25,394	22,500	-10.38%	11.65	JDFS	الأسواق الحرة الأردنية
5.83%	7.26%	0.81	9.55	1.48	0.13	427	457	3,400	-3.23%	1.20	JITC	المركز الأردني للتجارة الدولية
6.36%	7.69%	1.25	15.83	1.88	0.15	6,037	7,625	40,500	-6.35%	2.36	AIEI	العربية الدولية للتعليم والاستثمار
8.25%	8.59%	0.95	12.23	1.46	0.11	21,307	24,030	187,500	0.00%	1.39	JTEL	الاتصالات الأردنية
8.82%	13.51%	0.29	9.41	1.18	0.04	669	877	18,500	6.25%	0.34	MSFT	مسافات للنقل المتخصص
7.02%	6.45%	0.44	11.55	1.28	0.05	1,727	3,188	35,000	18.75%	0.57	FFCO	الأولى للتمويل
8.11%	-	0.36	24.67	1.03	0.02	528	407	35,200	27.59%	0.37	PROF	المهنية للاستثمارات العقارية والإسكان
-	10.27%	0.98	13.48	1.31	0.09	10,445	23,779	110,000	-32.28%	1.28	MANE	أفاق للطاقة
7.27%	5.72%	1.63	11.01	10.14	1.50	124,874	89,843	60,000	3.00%	16.50	APOT	البوتاس العربية
7.74%	8.81%	0.97	14.98	1.73	0.11	673	1,054	6,000	2.44%	1.68	UMIC	العالمية الحديثة لصناعة الزيوت النباتية
-	7.97%	0.53	15.75	1.21	0.04	1,533	3,254	37,720	-28.09%	0.64	ATCO	انجاز للتنمية والمشاريع المتعددة
6.41%	7.50%	0.53	17.95	1.47	0.04	391	870	9,000	-16.13%	0.78	ASPMM	العربية لصناعة الماسير المعدنية
6.67%	6.49%	0.90	8.93	1.67	0.17	2,016	2,020	12,000	1.35%	1.50	MBED	العربية لصناعة المبيدات والأدوية البيطرية
7.69%	7.75%	1.19	7.10	2.19	0.37	36,616	32,655	100,000	14.54%	2.60	JOPT	مصفاة البترول الأردنية