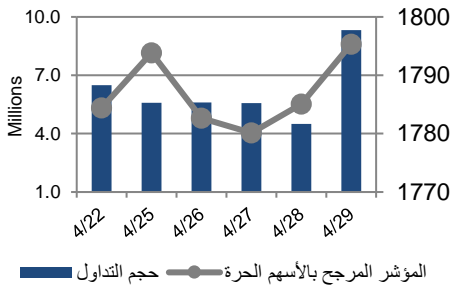


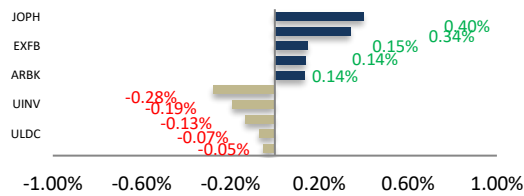
أداء بورصة عمان



شهد مؤشر بورصة عمان ارتفاع خلال الأسبوع الحالي بنسبة 0.61%، حيث تأثر أداء السوق بشكل رئيسي بارتفاع أداء قطاع الصناعات الاستخراجية والتعدينية و قطاع الطاقة والمنافع، وقد شهدت القيمة السوقية ارتفاع بنسبة 0.98% مقارنة مع الأسبوع السابق لتصل إلى حوالي 13.735 مليار دينار .

البيان	الأسبوع الحالي	نسبة التغير الأسبوعي	نسبة التغير منذ بداية العام	الوزن في المؤشر العام	التأثير على المؤشر	P/E	P/BV
المالي	2247.22	-0.24%	3.48%	61.01%	-0.16%	7.86	0.61
الخدمات	1212.86	1.06%	5.65%	24.46%	0.26%	13.10	1.21
الصناعي	2785.11	3.06%	31.39%	14.53%	0.51%	19.45	1.60
العام	1795.35	0.61%	8.34%	100%	0.61%	10.26	0.80

الشركات الأكثر تأثيراً على المؤشر العام



عدد الشركات	حجم التداول
54 (الشركات ↑)	31,549,049
44 (الشركات ↓)	28,261,042
26 (الثابتة)	13,952

السوق المالي	المؤشر	نسبة التغير الأسبوعي	نسبة التغير منذ بداية العام
السعودية	10418.98	2.81%	19.90%
الكويت	6623.17	0.50%	9.45%
أبو ظبي	6046.80	-0.90%	19.85%
دبي	2605.38	-0.77%	4.55%
الدوحة	10911.40	0.61%	4.56%
القاهرة	10475.26	-1.18%	3.41%

أخبار الاقتصاد والشركات

مركز الأبحاث والاستشارات

المالية:

- فادي عبد الرحمن

5005555 Ex 2338
 Fabdel-rahman@hbtbf.com.jo

- لؤي العيني

5005555 Ex 2122
 LEbbini@hbtbf.com.jo

صندوق بنك الإسكان

(صندوق استثماري مفتوح):

- سمية عيد

5005555 Ex 2253
 Seid@hbtbf.com.jo

صافي قيمة وحدة الصندوق

كما في 2021/04/30:

92.51

MTM Return %2.34

YTD Return %5.48

3Y Annualized Return %1.42-

الشركات الأكثر انخفاضاً

نسبة التغير	سعر السهم	الرمز	الشركة
-19.15%	1.14	UTOB	الاتحاد للسجائر
-17.42%	1.09	UINV	الاتحاد للاستثمارات
-13.89%	1.24	ULDC	تطوير الاراضي
-12.75%	0.89	JNTH	التجمعات لخدمات التغذية والاسكان
-12.50%	0.21	JOIR	الموارد الصناعية

الشركات الأكثر ارتفاعاً

نسبة التغير	سعر السهم	الرمز	الشركة
24.41%	1.58	AALU	الالمنيوم/آرال
17.39%	0.54	THMA	تهامة للاستثمارات
17.39%	0.27	BLAD	البلاد للاستثمارات
15.15%	0.38	JOST	حديد الأردن
13.83%	5.35	JPPC	تسويق الدواجن

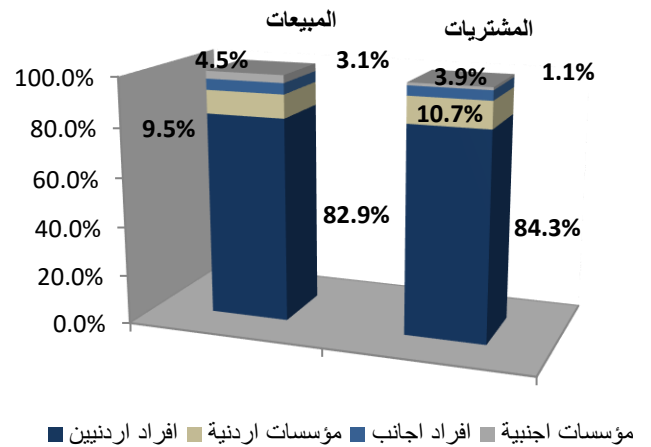
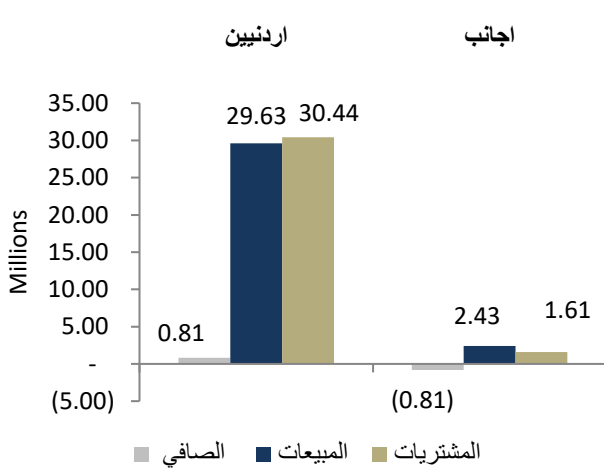
الشركات الأكثر نشاطاً (عدد أسهم)

النسبة للإجمالي	عدد الأسهم	الرمز	الشركة
8.66%	2,376,802	JNTH	التجمعات لخدمات التغذية والاسكان
6.22%	1,705,626	UCIC	الكابلات المتحدة
4.81%	1,318,907	JOST	حديد الأردن
4.51%	1,238,175	JOPT	مصفاة الاردن /جوبيترول
4.43%	1,216,054	IDMC	مجمع الضليل

الشركات الأكثر نشاطاً (حجم تداول)

النسبة للإجمالي	حجم التداول	الرمز	الشركة
11.87%	3,630,375	JOPH	الفوسفات
11.54%	3,530,770	JOPT	مصفاة الاردن /جوبيترول
7.33%	2,242,239	JNTH	التجمعات لخدمات التغذية والاسكان
5.04%	1,542,491	EXFB	بنك المال
4.67%	1,427,907	ATCO	انجاز

تحليل التداول حسب الجنسية



Div Yield 2019	Div Yield 2018	P/BV	P/E	Book Value	EPS	* Net Income 2019 (JOD m)	* Net Income 2018 (JOD m)	Capital (JOD m)	YTD	Price	Ticker	Name
-	5.21%	1.34	10.41	2.11	0.27	54,349	49,808	200,000	-8.12%	2.83	JOIB	بنك الإسلامي الأردني
-	6.90%	0.46	7.01	3.06	0.20	29,938	42,144	150,000	-3.09%	1.40	JOKB	الأردني الكويتي
-	7.03%	0.86	11.40	1.31	0.10	14,872	15,506	150,000	-5.04%	1.13	AJIB	بنك الاستثمار العربي
-	6.25%	1.02	14.68	1.44	0.10	10,016	8,351	100,000	5.00%	1.47	SIBK	بنك صفوة الإسلامي
-	8.75%	0.69	8.45	2.42	0.20	31,614	35,737	160,000	7.05%	1.67	UBSI	بنك الإتحاد
-	7.98%	0.47	38.08	1.43	0.02	1,935	9,716	110,000	-2.90%	0.67	ABCO	بنك المؤسسة العربية
-	8.33%	0.73	8.29	1.77	0.16	15,684	15,480	100,000	6.56%	1.30	INVB	البنك الاستثماري
-	10.87%	0.98	11.47	1.47	0.13	25,101	30,798	200,000	46.94%	1.44	EXFB	بنك المال
-	6.77%	0.73	9.06	1.84	0.15	28,095	30,127	190,000	27.62%	1.34	CABK	بنك القاهرة عمان
-	7.35%	0.90	9.21	2.07	0.20	40,378	41,528	200,000	-3.83%	1.86	BOJX	بنك الاردن
-	5.56%	0.56	7.76	1.53	0.11	22,236	21,277	200,655	11.69%	0.86	AHLI	البنك الاهلي
-	7.25%	0.40	4.28	9.97	0.93	599,060	581,840	640,800	-2.91%	4.00	ARBK	البنك العربي
5.22%	5.31%	0.87	14.61	1.32	0.08	1,181	1,114	15,000	0.88%	1.15	TIIC	التأمين الإسلامية
7.63%	10.19%	0.50	7.24	1.18	0.08	2,283	2,705	28,000	-4.84%	0.59	FINS	الأولى للتأمين
5.80%	6.72%	0.87	10.93	1.43	0.11	9,849	9,318	86,080	3.31%	1.25	JOEP	الكهرباء الأردنية
7.98%	7.23%	1.12	8.02	1.67	0.23	3,518	2,779	15,000	4.44%	1.88	SHIP	الخطوط البحرية
12.36%	7.69%	2.74	8.17	3.25	1.09	24,499	28,377	22,500	-7.29%	8.90	JDFS	الاسواق الحرة
6.90%	5.65%	0.75	8.56	1.56	0.14	461	427	3,400	-7.20%	1.16	JITC	المركز الأردني
3.69%	5.95%	1.48	18.12	1.83	0.15	6,056	6,037	40,500	0.00%	2.71	AIEI	الدولية للتعليم
5.13%	8.25%	1.08	15.36	1.45	0.10	19,045	21,307	187,500	6.12%	1.56	JTEL	الاتصالات الأردنية
4.79%	5.63%	1.06	12.55	1.37	0.12	1,745	2,633	15,000	-2.67%	1.46	PIEC	جامعة فيلادلفيا
10.71%	3.97%	0.82	8.25	1.37	0.14	14,926	10,445	110,000	4.67%	1.12	MANE	أفاق للطاقة
8.37%	7.50%	0.54	11.24	3.95	0.19	2,869	3,455	15,000	4.88%	2.15	JOWM	الأجواخ الأردنية
1.07%	7.04%	1.14	35.39	8.26	0.27	21,867	47,276	82,500	167.24%	9.38	JOPH	الفوسفات
4.41%	7.49%	2.12	12.47	10.70	1.82	151,695	124,874	60,000	8.10%	22.70	APOT	البوتاس العربية
7.57%	7.93%	1.08	15.81	1.71	0.12	702	673	6,000	-2.63%	1.85	UMIC	العالمية للزيوت
3.42%	6.76%	1.72	14.41	1.70	0.20	2,431	2,016	12,000	31.53%	2.92	MBED	العربية للمبيدات
3.45%	6.74%	1.15	8.27	2.52	0.35	3,332	3,144	9,500	19.83%	2.90	HPIC	الحياة الدوائية
1.87%	4.21%	3.67	21.86	1.46	0.24	6,108	4,325	25,000	2.69%	5.34	SNRA	سنيرة
5.86%	11.01%	1.22	6.61	2.38	0.44	43,867	36,616	100,000	16.00%	2.90	JOPT	مصفاة الاردن /جوبترول