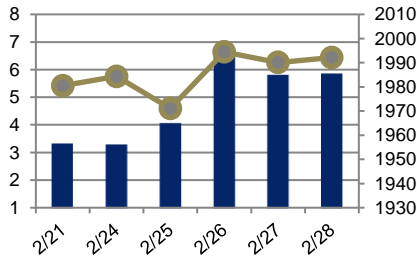


أداء بورصة عمان

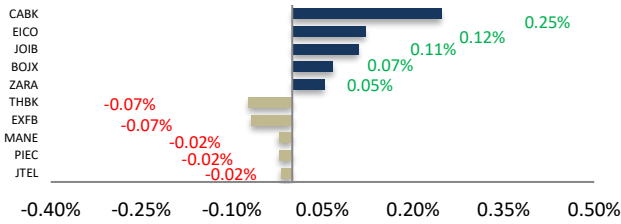


المؤشر المرجح للأسهم الحرة - حجم التداول

شهد مؤشر بورصة عمان ارتفاعاً مقارنة مع الأسبوع السابق وبنسبة 0.59%، حيث تأثر أداء السوق بشكل رئيس بارتفاع أداء قطاع البنوك بالإضافة إلى قطاع التبغ والسجائر، كما وشهدت القيمة السوقية ارتفاعاً بنسبة 0.19% مقارنة مع الأسبوع السابق لتصل إلى حوالي 16.543 مليار دينار.

القطاع	الاسبوع الحالي	نسبة التغير الأسبوعي	نسبة التغير منذ بداية العام	الوزن في المؤشر العام	التأثير على المؤشر	P/E	P/BV
المالي	2745.26	0.72%	3.49%	62.10%	0.45%	13.84	0.90
الخدمات	1330.32	0.15%	3.95%	21.40%	0.04%	15.29	1.39
الصناعي	1966.45	0.54%	4.45%	16.51%	0.11%	52.52	1.19
العام	1992.12	0.59%	4.36%	100.00%	0.59%	16.22	0.97

الشركات الأكثر تأثيراً على المؤشر العام



حجم التداول	عدد الشركات	عدد الأسهم	عدد العقود
26,148,732	53	26,988,098	34
	الشركات	الشركات	الثابتة

السوق المالي	المؤشر	نسبة التغير الأسبوعي	نسبة التغير منذ بداية العام
السعودية	8492.70	-0.64%	8.51%
الكويت	5482.19	-0.37%	4.08%
أبو ظبي	5137.81	0.78%	4.53%
دبي	2635.78	0.08%	4.19%
الدوحة	10111.62	-0.78%	1.82%
القاهرة	14803.97	-2.26%	13.56%

أخبار الاقتصاد والشركات

وحدة الأبحاث والاستشارات

المالية:

• فادي عبد الرحمن

5005555 Ex 2338
Fabdel-rahman@hbt.com.jo

• عمر جرادات

5005555 Ex 2975
OJaradat@hbt.com.jo

• يزن سرحان

5005555 Ex 5112
YaSarhan@hbt.com.jo

صندوق بنك الإسكان

(صندوق استثماري مفتوح):

• محمد أبو ارشيد

5005555 Ex 2252
MAbu-Rshaid@hbt.com.jo

• سمية عيد

5005555 Ex 2253
Seid@hbt.com.jo

صافي قيمة وحدة الصندوق

كما في 2019/02/28:

90.704

MTM Return	1.55%
YTD Return	2.53%
3Y Annualized Return	3.00%

الشركات الأكثر انخفاضاً

الشركة	الرمز	سعر السهم	نسبة التغير
عمد للاستثمار	AMAD	0.72	-16.28%
اتجاز	ATCO	0.77	-9.41%
الشرق العربي للتأمين	AOIC	1.02	-8.93%
الموارد الصناعية	JOIR	0.13	-7.14%
التجمعات الاستثمارية	SPIC	0.96	-5.88%

الشركات الأكثر ارتفاعاً

الشركة	الرمز	سعر السهم	نسبة التغير
ضمان القروض	JLGC	0.47	14.63%
الأتايبب الأردنية	JOPI	1.29	14.16%
الانتقانية	ENTK	0.43	10.26%
الأولى للتأمين	FINS	0.65	10.17%
الجنوب للإلكترونيات	SECO	0.12	9.09%

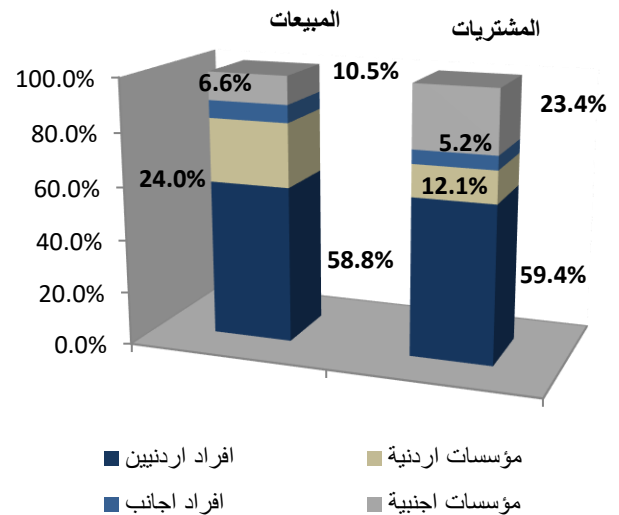
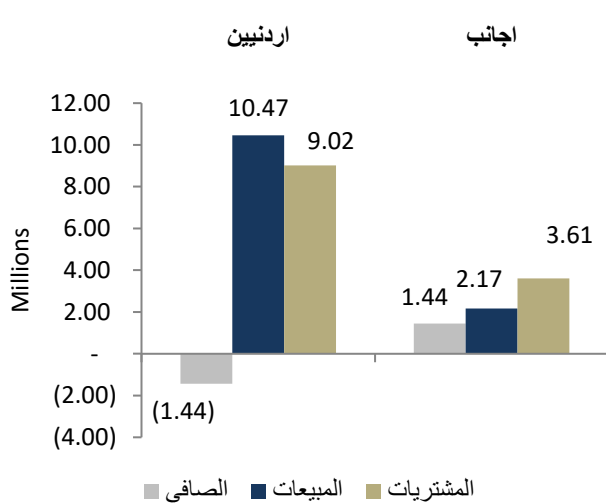
الشركات الأكثر نشاطاً (عدد أسهم)

الشركة	الرمز	عدد الأسهم	النسبة للإجمالي
الأمل للاستثمارات	AMAL	2,809,936	10.41%
رم للنقل والاستثمار	RUMM	1,674,134	6.20%
ديرة	DERA	1,480,144	5.48%
التجمعات الاستثمارية	SPIC	1,397,650	5.18%
الاتحاد للاستثمارات	UINV	1,199,650	4.45%

الشركات الأكثر نشاطاً (حجم تداول)

الشركة	الرمز	حجم التداول	النسبة للإجمالي
البنك العربي	ARBK	2,382,805	9.11%
الأمل للاستثمارات	AMAL	2,252,590	8.61%
الاتحاد للاستثمارات	UINV	1,435,155	5.49%
التجمعات الاستثمارية	SPIC	1,349,392	5.16%
الإقبال للاستثمار	EICO	1,213,912	4.64%

تحليل التداول حسب الجنسية



Div Yield 2017	Div Yield 2016	P/BV	P/E	Book Value	EPS	Net Income 2017 (000)	Net Income 2016 (000)	Capital (000)	YTD	Price	Ticker	Name
4.66%	3.89%	1.55	10.71	2.08	0.30	54,139	54,019	180,000	11.81%	3.22	JOIB	البنك الإسلامي الأردني
6.60%	5.08%	0.65	11.24	4.68	0.27	26,956	29,747	100,000	4.48%	3.03	JOKB	البنك الأردني الكويتي
5.68%	4.98%	0.76	8.98	2.32	0.20	31,364	29,236	160,000	10.00%	1.76	UBSI	بنك الاتحاد
4.95%	6.82%	0.69	8.57	1.46	0.12	12,965	14,066	110,000	7.45%	1.01	ABCO	بنك المؤسسة العربية المصرفية/الأردن
9.52%	6.02%	0.72	8.62	1.46	0.12	24,357	12,443	200,000	14.13%	1.05	EXFB	بنك المال الأردني
9.52%	6.49%	0.67	7.48	1.87	0.17	30,336	35,056	180,000	-5.26%	1.26	CABK	بنك القاهرة عمان
7.14%	6.25%	1.16	10.77	2.17	0.23	46,796	41,396	200,000	2.86%	2.52	BOJX	بنك الأردن
4.50%	4.35%	0.67	15.31	1.67	0.07	13,319	6,275	183,750	2.78%	1.11	AHLI	البنك الأهلي الأردني
6.28%	4.86%	0.69	11.03	9.17	0.58	370,070	370,231	640,800	2.58%	6.37	ARBK	مجموعة البنك العربي
4.00%	2.26%	0.88	13.22	1.41	0.09	7,903	12,734	83,573	5.04%	1.25	JOEP	الكهرباء الأردنية
7.23%	9.49%	1.08	7.46	1.53	0.22	3,336	3,047	15,000	0.00%	1.66	SHIP	الخطوط البحرية الوطنية الأردنية
5.61%	10.53%	5.28	12.63	2.70	1.13	25,394	17,601	22,500	9.62%	14.25	JDFS	الأسواق الحرة الأردنية
-	3.21%	2.23	N/A	1.05	-0.09	(944)	1,485	10,000	-2.51%	2.33	CEIG	مجموعة العصر للاستثمار
8.21%	4.16%	1.07	12.17	1.46	0.13	24,030	18,074	187,500	12.23%	1.56	JTEL	الاتصالات الأردنية
9.03%	7.27%	2.01	10.69	1.54	0.29	4,351	4,726	15,000	-3.13%	3.10	PIEC	فيلادلفيا الدولية للاستثمارات التعليمية
11.11%	9.80%	0.38	10.86	1.17	0.04	1,645	2,968	39,690	9.76%	0.45	OFTC	مجموعة أوفتك القابضة
-	15.15%	0.52	63.96	1.20	0.01	58	292	6,000	10.71%	0.62	COHO	المعاصرون للمشاريع الإسكانية
13.51%	7.14%	0.31	7.81	1.19	0.05	877	953	18,500	15.63%	0.37	MSFT	مسافات للنقل المتخصص
3.87%	6.94%	0.96	24.98	1.13	0.04	3,491	9,721	80,000	9.00%	1.09	MANR	أفاق للاستثمار والتطوير العقاري
8.57%	6.52%	1.27	8.10	1.38	0.22	23,779	20,828	110,000	-7.41%	1.75	MANE	أفاق للطاقة
2.23%	-	1.23	14.00	2.73	0.24	960	696	4,000	-8.20%	3.36	JODA	الإليان الأردنية
-	4.61%	0.70	N/A	1.84	-0.22	(330)	1,675	1,500	-1.54%	1.28	ACDT	المتصدرة للأعمال والمشاريع
-	4.65%	0.61	N/A	1.76	-0.39	(9,692)	5,012	25,000	21.35%	1.08	DADI	دار الدواء للتنمية والاستثمار
5.66%	5.21%	1.82	16.38	9.70	1.08	89,843	62,244	83,318	10.24%	17.66	APOT	البوتاس العربية
-	5.34%	4.48	8.96	3.11	1.56	46,699	37,353	60,000	7.31%	13.95	EICO	الإقبال للاستثمار
8.64%	6.56%	0.92	9.22	1.76	0.18	1,054	1,370	6,000	-1.22%	1.62	UMIC	العالمية الحديثة لصناعة الزيوت النباتية
15.69%	9.01%	0.36	5.32	1.43	0.10	2,395	4,204	25,000	-3.77%	0.51	RMCC	الباطون الجاهز والتوريدات الانشائية
-	9.09%	0.28	16.70	1.23	0.02	183	359	9,000	-5.56%	0.34	NATA	الوطنية لصناعات الألمنيوم
6.45%	6.06%	0.96	9.21	1.61	0.17	2,020	2,237	12,000	4.73%	1.55	MBED	العربية لصناعة المبيدات والأدوية البيطرية
7.66%	5.85%	1.28	7.99	2.04	0.33	32,655	33,749	100,000	14.98%	2.61	JOPT	مصفاة البترول الأردنية