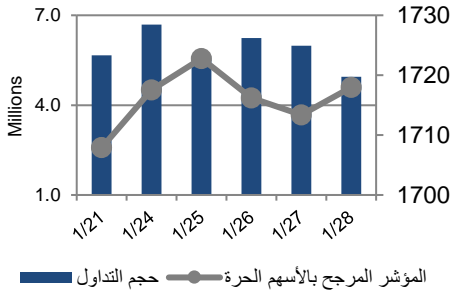


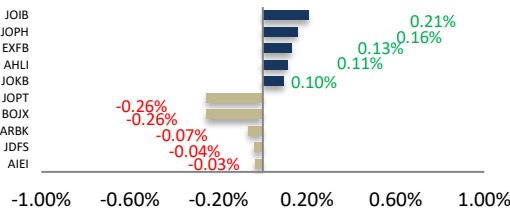
أداء بورصة عمان



شهد مؤشر بورصة عمان ارتفاعاً خلال الأسبوع الحالي بنسبة 0.59%، حيث تأثر أداء السوق بشكل رئيس بتحسين أداء قطاع البنوك وقطاع الصناعات الاستخراجية والتعدينية، وقد شهدت القيمة السوقية ارتفاعاً بنسبة 0.75% مقارنة مع الأسبوع السابق لتصل الى حوالي 13.330 مليار دينار .

البيان	الأسبوع الحالي	نسبة التغير الأسبوعي	نسبة التغير منذ بداية العام	الوزن في المؤشر العام	التأثير على المؤشر	P/E	P/BV
المالي	2263.75	0.79%	4.24%	65.34%	0.52%	7.90	0.62
الخدمات	1145.70	0.96%	0.20%	22.65%	0.25%	13.16	1.21
الصناعي	2256.23	2.33%	6.44%	12.01%	0.32%	18.66	1.54
العام	1717.96	0.59%	3.67%	100.00%	0.59%	10.18	0.80

الشركات الأكثر تأثيراً على المؤشر العام



حجم التداول	عدد الأسهم	عدد العقود
61 الشركات ↑	29,390,755	32
42 الشركات ↓	30,830,662	الثابتة

السوق المالي	المؤشر	نسبة التغير الأسبوعي	نسبة التغير منذ بداية العام
السعودية	8807.02	0.78%	1.35%
الكويت	6284.66	1.35%	3.86%
أبوظبي	5641.77	0.54%	11.82%
دبي	2697.15	1.41%	8.23%
الدوحة	10544.54	1.79%	1.04%
القاهرة	11578.84	0.65%	6.76%

أخبار الاقتصاد والشركات

- قرر مجلس ادارة بنك الأردن التوصية للهيئة العامة للبنك بتوزيع ارباح نقدية على المساهمين بنسبة 12% من رأس مال الشركة.
- كما قرر كل من مجلس ادارة البنك العربي والبنك الأهلي التوصية للهيئة العامة بتوزيع ارباح نقدية على المساهمين بنسبة 12% و 4% على التوالي.

مركز الأبحاث والاستشارات

المالية:

- فادي عبد الرحمن

5005555 Ex 2338
 Fabdel-rahman@hbt.com.jo

- زينة عبد الرحمن

5005555 Ex 2970
 Zabulrahman@hbt.com.jo

صندوق بنك الإسكان

(صندوق استثماري مفتوح):

- سمية عيد

5005555 Ex 2253
 Seid@hbt.com.jo

صافي قيمة وحدة الصندوق

كما في 2021/01/15:

89.537

MTM Return 2.09 %
 YTD Return 2.09%
 3Y Annualized Return -1.99%

الشركات الأكثر انخفاضاً

نسبة التغير	سعر السهم	الرمز	الشركة
-6.52%	0.43	JNTH	التجمعات لخدمات التغذية والإسكان
-6.25%	0.30	FUTR	المستقبل العربية
-6.25%	0.15	AMWJ	امواج العقارية
-5.17%	0.55	AICJ	التأمين العربية - الأردن
-4.92%	0.58	ABUS	المتكاملة للنقل

الشركات الأكثر ارتفاعاً

نسبة التغير	سعر السهم	الرمز	الشركة
23.08%	0.48	RMCC	الباطون الجاهز
14.29%	0.80	ENTK	الانتقائية
13.04%	0.78	JCBK	البنك التجاري الأردني
9.26%	0.59	REDV	تطوير العقارات
8.82%	0.37	JDPC	الأردن ديكابولس للأموال

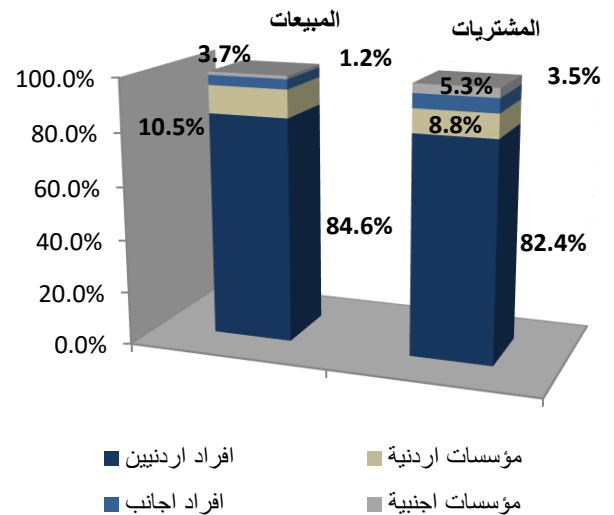
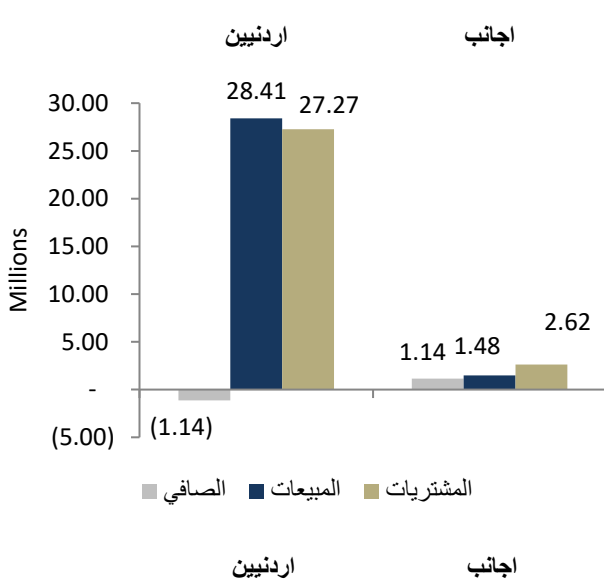
الشركات الأكثر نشاطاً (عدد أسهم)

النسبة للإجمالي	عدد الأسهم	الرمز	الشركة
9.13%	2,815,098	RUMM	رم للنقل والاستثمار
5.97%	1,839,195	PHNX	فينيكس القابضة
5.37%	1,655,058	JOEP	الكهرباء الاردنية
5.26%	1,620,481	SPIC	التجمعات الاستثمارية
4.98%	1,534,295	UTOB	الاتحاد للسجائر

الشركات الأكثر نشاطاً (حجم تداول)

النسبة للإجمالي	حجم التداول	الرمز	الشركة
10.04%	2,951,267	UTOB	الاتحاد للسجائر
7.26%	2,132,973	ULDC	تطوير الاراضي
7.01%	2,060,442	SPIC	التجمعات الاستثمارية
6.64%	1,951,913	JOEP	الكهرباء الاردنية
5.55%	1,630,518	JOPH	الفوسفات

تحليل التداول حسب الجنسية



Div Yield 2019	Div Yield 2018	P/BV	P/E	Book Value	EPS	Net Income 2019 "000"	Net Income 2018 "000"	Capital "000"	YTD	Price	Ticker	Name
-	5.21%	1.48	11.44	2.11	0.27	54,349	49,808	200,000	11.07%	3.11	JOIB	بنك الإسلامي الأردني
-	6.90%	0.51	7.87	3.06	0.20	29,938	42,144	150,000	-41.61%	1.57	JOKB	الأردني الكويتي
-	7.03%	0.85	11.30	1.31	0.10	14,872	15,506	150,000	-14.50%	1.12	AJIB	بنك الاستثمار العربي
-	6.25%	1.12	16.17	1.44	0.10	10,016	8,351	100,000	19.12%	1.62	SIBK	بنك صفوة الإسلامي
-	8.75%	0.69	8.40	2.42	0.20	31,614	35,737	160,000	3.11%	1.66	UBSI	بنك الإتحاد
-	7.98%	0.51	41.49	1.43	0.02	1,935	9,716	110,000	-12.05%	0.73	ABCO	بنك المؤسسة العربية
-	8.33%	0.70	7.97	1.77	0.16	15,684	15,480	100,000	-3.10%	1.25	INVB	البنك الاستثماري
-	10.87%	0.74	8.68	1.47	0.13	25,101	30,798	200,000	9.00%	1.09	EXFB	بنك المال
-	6.77%	0.60	7.51	1.84	0.15	28,095	30,127	190,000	7.77%	1.11	CABK	بنك القاهرة عمان
-	7.35%	0.96	9.81	2.07	0.20	40,378	41,528	200,000	-6.03%	1.98	BOJX	بنك الاردن
-	5.56%	0.58	8.03	1.53	0.11	22,236	21,277	200,655	-6.32%	0.89	AHLI	البنك الاهلي
-	7.25%	0.42	4.49	9.97	0.93	599,060	581,840	640,800	-26.96%	4.20	ARBK	البنك العربي
5.22%	5.31%	0.87	14.61	1.32	0.08	1,181	1,114	15,000	12.75%	1.15	TIIC	التأمين الإسلامية
7.26%	10.19%	0.53	7.60	1.18	0.08	2,283	2,705	28,000	3.33%	0.62	FINS	الأولى للتأمين
6.20%	6.72%	0.82	10.23	1.43	0.11	9,849	9,318	86,080	-4.10%	1.17	JOEP	الكهرباء الاردنية
7.98%	7.23%	1.12	8.02	1.67	0.23	3,518	2,779	15,000	4.44%	1.88	SHIP	الخطوط البحرية
11.00%	7.69%	3.08	9.18	3.25	1.09	24,499	28,377	22,500	-12.97%	10.00	JDFS	الاسواق الحرة
6.25%	5.65%	0.82	9.45	1.56	0.14	461	427	3,400	-3.03%	1.28	JITC	المركز الاردني
3.89%	5.95%	1.40	17.19	1.83	0.15	6,056	6,037	40,500	5.76%	2.57	AIEI	الدولية للتعليم
5.33%	8.25%	1.04	14.77	1.45	0.10	19,045	21,307	187,500	4.17%	1.50	JTEL	الاتصالات الأردنية
4.40%	5.63%	1.16	13.67	1.37	0.12	1,745	2,633	15,000	2.58%	1.59	PIEC	جامعة فيلادلفيا
9.16%	3.97%	0.96	9.65	1.37	0.14	14,926	10,445	110,000	12.93%	1.31	MANE	أفاق للطاقة
8.53%	7.50%	0.53	11.03	3.95	0.19	2,869	3,455	15,000	-8.26%	2.11	JOWM	الأجواخ الأردنية
2.48%	7.04%	0.49	15.20	8.26	0.27	21,867	47,276	82,500	45.49%	4.03	JOPH	الفوسفات
4.60%	7.49%	2.03	11.95	10.70	1.82	151,695	124,874	60,000	6.36%	21.75	APOT	البوتاس العربية
6.80%	7.93%	1.20	17.61	1.71	0.12	702	673	6,000	11.96%	2.06	UMIC	العالمية للزيوت
3.79%	6.76%	1.55	13.03	1.70	0.20	2,431	2,016	12,000	45.86%	2.64	MBED	العربية للمبيدات
4.00%	6.74%	0.99	7.13	2.52	0.35	3,332	3,144	9,500	27.55%	2.50	HPIC	الحياة الدوائية
1.89%	4.21%	3.64	21.69	1.46	0.24	6,108	4,325	25,000	24.71%	5.30	SNRA	سنيورة
7.17%	11.01%	0.99	5.40	2.38	0.44	43,867	36,616	100,000	-26.63%	2.37	JOPT	مصفاة الاردن /جوبترول