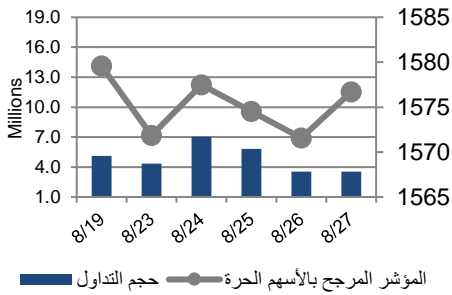


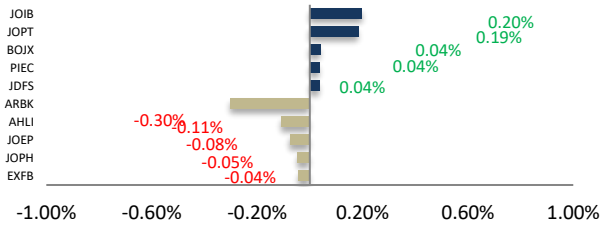
أداء بورصة عمان



شهد مؤشر بورصة عمان انخفاضا خلال الأسبوع الحالي بنسبة 0.18%، حيث تأثر أداء السوق بشكل رئيس بتراجع أداء قطاع البنوك وقطاع الصناعات الاستخراجية والتعدينية، وقد شهدت القيمة السوقية انخفاضا بنسبة 0.87% مقارنة مع الأسبوع السابق لتصل الى حوالي 12.250 مليار دينار.

البيان	الأسبوع الحالي	نسبة التغير الأسبوعي	نسبة التغير منذ بداية العام	الوزن في المؤشر العام	التأثير على المؤشر	P/E	P/BV
المالي	2095.41	-0.40%	-14.47%	58.74%	-0.21%	7.57	0.59
الخدمات	1113.69	0.45%	-13.87%	23.42%	0.12%	12.30	1.14
الصناعي	1824.68	-0.34%	-1.74%	17.83%	-0.09%	15.53	1.28
العام	1576.70	-0.18%	-13.14%	100.00%	-0.18%	9.36	0.73

الشركات الأكثر تأثيراً على المؤشر العام



حجم التداول	عدد الشركات	عدد الأسهم	عدد العقود
24,296,149	33	61	38
30,616,844	الشركات	الثابتة	
11,231			

السوق المالي	المؤشر	نسبة التغير الأسبوعي	نسبة التغير منذ بداية العام
السعودية	7934.43	1.04%	-5.42%
الكويت	5853.06	1.71%	-16.10%
أبو ظبي	4535.15	0.77%	-10.65%
دبي	2269.27	1.00%	-17.92%
الدوحة	9882.93	0.70%	-5.20%
القاهرة	11462.45	2.71%	-17.90%

أخبار الاقتصاد والشركات

مركز الأبحاث والاستشارات

المالية:

- فادي عبد الرحمن

5005555 Ex 2338
 Fabdel-rahman@hbtbf.com.jo

- زينة عبد الرحمن

5005555 Ex 2970
 Zabulrahman@hbtbf.com.jo

صندوق بنك الإسكان

(صندوق استثماري مفتوح):

- سمية عيد

5005555 Ex 2253
 Seid@hbtbf.com.jo

صافي قيمة وحدة الصندوق

كما في 2020/8/15:

86.174

MTM Return -0.08%
 YTD Return -4.80%
 3Y Annualized Return -1.72%

الشركات الأكثر انخفاضاً

الشركة	الرمز	سعر السهم	نسبة التغير
نوبار للتجارة	NOTI	2.97	-9.45%
الدولية الطبية	ICMI	1.12	-8.94%
المتكاملة للنقل	ABUS	0.55	-6.78%
المحافظة الوطنية	MHFZ	0.50	-5.66%
الأتابيب الأردنية	JOPI	0.68	-5.56%

الشركات الأكثر ارتفاعاً

الشركة	الرمز	سعر السهم	نسبة التغير
سرى	SURA	0.56	21.74%
تسويق الدواجن	JPPC	0.99	13.79%
الموارد الصناعية	JOIR	0.17	13.33%
رم للنقل والاستثمار	RUMM	0.43	13.16%
فينيكس القابضة	PHNX	0.25	8.70%

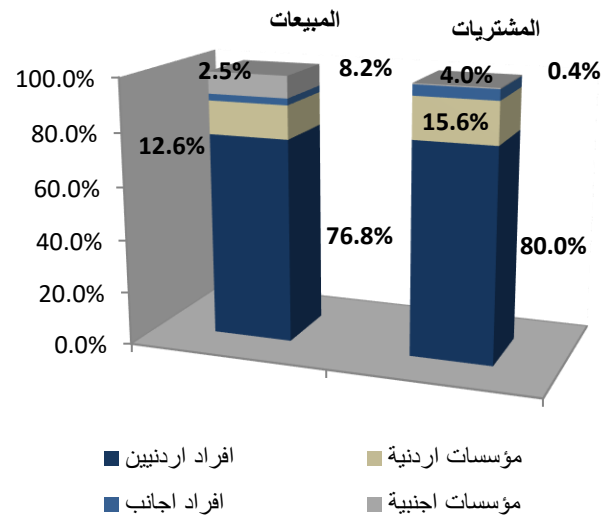
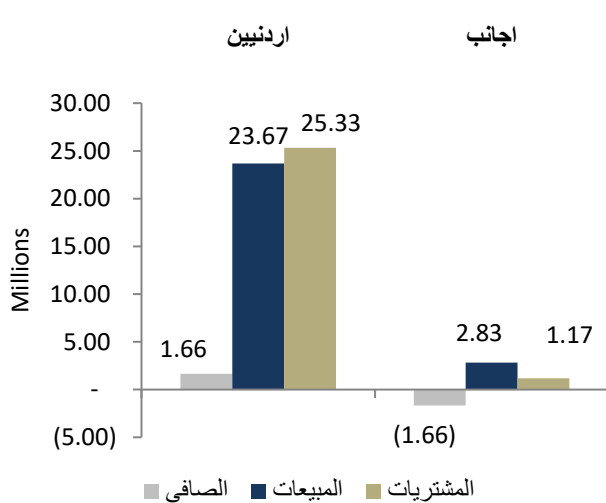
الشركات الأكثر نشاطاً (عدد أسهم)

الشركة	الرمز	عدد الأسهم	النسبة للإجمالي
الوطنية للكوابل	WIRE	3,621,863	11.83%
تسويق الدواجن	JPPC	2,864,074	9.35%
رم للنقل والاستثمار	RUMM	2,292,458	7.49%
التأمين الإسلامية	TIIC	2,185,823	7.14%
الاتحاد للاستثمارات	UINV	2,034,869	6.65%

الشركات الأكثر نشاطاً (حجم تداول)

الشركة	الرمز	حجم التداول	النسبة للإجمالي
تسويق الدواجن	JPPC	2,452,764	10.10%
البنك العربي	ARBK	2,311,452	9.51%
التأمين الإسلامية	TIIC	2,294,667	9.44%
الاتحاد للاستثمارات	UINV	2,220,408	9.14%
اتحاد المستثمرين	UNAI	1,400,393	5.76%

تحليل التداول حسب الجنسية



Div Yield 2019	Div Yield 2018	P/BV	P/E	Book Value	EPS	Net Income 2019 "000"	Net Income 2018 "000"	Capital "000"	YTD	Price	Ticker	Name
-	5.21%	1.34	10.41	2.11	0.27	54,349	49,808	200,000	1.07%	2.83	JOIB	بنك الإسلامي الأردني
-	6.90%	0.54	8.27	3.06	0.20	29,938	42,144	150,000	-38.07%	1.65	JOKB	الأردني الكويتي
-	7.03%	0.78	10.29	1.31	0.10	14,872	15,506	150,000	-22.14%	1.02	AJIB	بنك الاستثمار العربي
-	6.25%	0.89	12.78	1.44	0.10	10,016	8,351	100,000	-5.88%	1.28	SIBK	بنك صفوة الإسلامي
-	8.75%	0.64	7.90	2.42	0.20	31,614	35,737	160,000	-3.11%	1.56	UBSI	بنك الإتحاد
-	7.98%	0.47	38.08	1.43	0.02	1,935	9,716	110,000	-19.28%	0.67	ABCO	بنك المؤسسة العربية
-	8.33%	0.72	8.16	1.77	0.16	15,684	15,480	100,000	-0.78%	1.28	INVB	البنك الاستثماري
-	10.87%	0.59	6.85	1.47	0.13	25,101	30,798	200,000	-14.00%	0.86	EXFB	بنك المال
-	6.77%	0.51	6.29	1.84	0.15	28,095	30,127	190,000	-9.71%	0.93	CABK	بنك القاهرة عمان
-	7.35%	0.84	8.67	2.07	0.20	40,378	41,528	200,000	-17.59%	1.75	BOJX	بنك الاردن
-	5.56%	0.50	6.86	1.53	0.11	22,236	21,277	200,655	-20.00%	0.76	AHLI	البنك الاهلي
-	7.25%	0.41	4.33	9.97	0.93	599,060	581,840	640,800	-29.57%	4.05	ARBK	البنك العربي
5.66%	5.31%	0.80	13.46	1.32	0.08	1,181	1,114	15,000	3.92%	1.06	TIIC	التأمين الإسلامية
7.63%	10.19%	0.50	7.24	1.18	0.08	2,283	2,705	28,000	-1.67%	0.59	FINS	الأولى للتأمين
6.36%	6.72%	0.80	9.96	1.43	0.11	9,849	9,318	86,080	-6.56%	1.14	JOEP	الكهرباء الأردنية
9.38%	7.23%	0.96	6.82	1.67	0.23	3,518	2,779	15,000	-11.11%	1.60	SHIP	الخطوط البحرية
10.28%	7.69%	3.29	9.83	3.25	1.09	24,499	28,377	22,500	-6.88%	10.70	JDFS	الاسواق الحرة
6.96%	5.65%	0.74	8.49	1.56	0.14	461	427	3,400	-12.88%	1.15	JITC	المركز الاردني
4.50%	5.95%	1.21	14.85	1.83	0.15	6,056	6,037	40,500	-8.64%	2.22	AIEI	الدولية للتعليم
6.20%	8.25%	0.89	12.70	1.45	0.10	19,045	21,307	187,500	-10.42%	1.29	JTEL	الاتصالات الأردنية
4.27%	5.63%	1.20	14.10	1.37	0.12	1,745	2,633	15,000	5.81%	1.64	PIEC	جامعة فيلادلفيا
12.00%	3.97%	0.73	7.37	1.37	0.14	14,926	10,445	110,000	-13.79%	1.00	MANE	أفاق للطاقة
9.09%	7.50%	0.50	10.35	3.95	0.19	2,869	3,455	15,000	-13.91%	1.98	JOWM	الأجواخ الأردنية
3.83%	7.04%	0.32	9.85	8.26	0.27	21,867	47,276	82,500	-5.78%	2.61	JOPH	الفوسفات
5.72%	7.49%	1.63	9.61	10.70	1.82	151,695	124,874	60,000	-14.47%	17.49	APOT	البوتاس العربية
7.14%	7.93%	1.14	16.76	1.71	0.12	702	673	6,000	6.52%	1.96	UMIC	العالمية للزيوت
5.10%	6.76%	1.15	9.68	1.70	0.20	2,431	2,016	12,000	8.29%	1.96	MBED	العربية للمبيدات
4.78%	6.74%	0.83	5.96	2.52	0.35	3,332	3,144	9,500	6.63%	2.09	HPIC	الحياة الدوائية
2.70%	4.21%	2.54	15.14	1.46	0.24	6,108	4,325	25,000	-12.94%	3.70	SNRA	سنيورة
6.49%	11.01%	1.10	5.97	2.38	0.44	43,867	36,616	100,000	-18.89%	2.62	JOPT	مصفاة الاردن /جوبترول