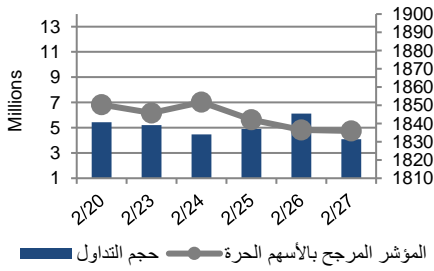


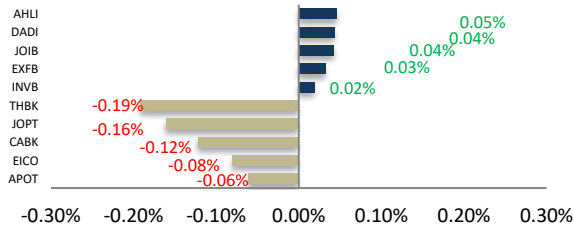
## أداء بورصة عمان



شهد مؤشر بورصة عمان انخفاضا مقارنة مع الأسبوع السابق وبنسبة 0.78%، حيث تأثر أداء السوق بشكل رئيسي بترجع أداء قطاع البنوك بالإضافة الى قطاع الطاقة والمنافع، وقد شهدت القيمة السوقية انخفاضا بنسبة 1.14% مقارنة مع الأسبوع السابق لتصل الى حوالي 14.621 مليار دينار.

البيان	الأسبوع الحالي	نسبة التغير الأسبوعي	نسبة التغير منذ بداية العام	الوزن في المؤشر العام	التأثير على المؤشر	P/E	P/BV
المالي	2453.86	-0.48%	0.16%	59.70%	-0.30%	8.92	0.75
الخدمات	1323.75	-1.38%	2.38%	23.97%	-0.32%	14.87	1.33
الصناعي	1901.46	-0.78%	2.40%	16.33%	-0.16%	21.15	1.42
العام	1835.92	-0.78%	1.14%	100.00%	-0.78%	11.12	0.89

## الشركات الأكثر تأثيراً على المؤشر العام



حجم التداول	عدد الشركات	عدد الأسهم	عدد العقود
30,447,075	41 الشركات ↑	65 الشركات ↓	41 الثابتة
30,171,115			
10,631			

السوق المالي	المؤشر	نسبة التغير الأسبوعي	نسبة التغير منذ بداية العام
السعودية	7628.34	-4.73%	-9.07%
الكويت	6730.18	-2.05%	-3.52%
أبو ظبي	4901.43	-2.62%	-3.43%
نبي	2590.00	-5.39%	-6.32%
الدوحة	9490.14	-4.47%	-8.97%
القاهرة	13008.94	-5.19%	-6.82%

## أخبار الاقتصاد والشركات

## مركز الأبحاث والاستشارات

## المالية:

• فادي عبد الرحمن

5005555 Ex 2338  
Fabdel-rahman@hbt.com.jo

## صندوق بنك الإسكان

## (صندوق استثماري مفتوح):

• سمية عيد

5005555 Ex 2253  
Seid@hbt.com.jo

## صافي قيمة وحدة الصندوق

كما في 2020/02/29:

91.798

MTM Return	-0.67%
YTD Return	1.41%
3Y Annualized Return	1.23%

الشركات الأكثر انخفاضاً

الشركة	الرمز	سعر السهم	نسبة التغير
المعاصرون	COHO	0.72	-7.69%
مسكن	MSKN	1.84	-7.54%
البيراء للتعليم	PEDC	3.70	-7.50%
الرأي	PRES	0.25	-7.41%
الوطنية للكوابل	WIRE	0.14	-6.67%

الشركات الأكثر ارتفاعاً

الشركة	الرمز	سعر السهم	نسبة التغير
العالمية للوساطة	IBFM	0.31	19.23%
الاساس	ASAS	0.17	13.33%
المنارة للتأمين	ARSI	0.50	11.11%
ترافكو	TRAV	0.44	10.00%
الامين للاستثمار	AAFI	2.23	9.85%

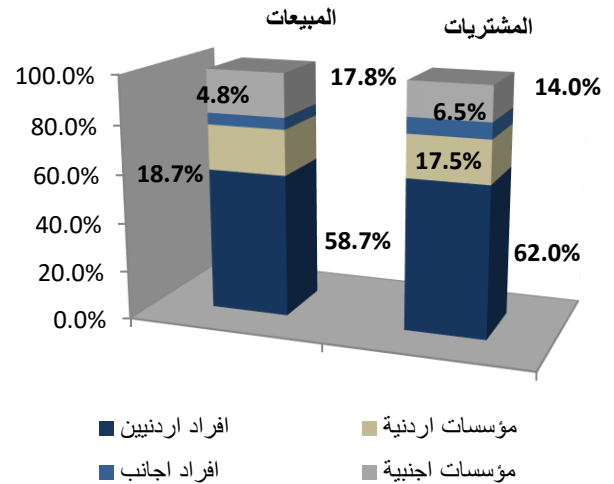
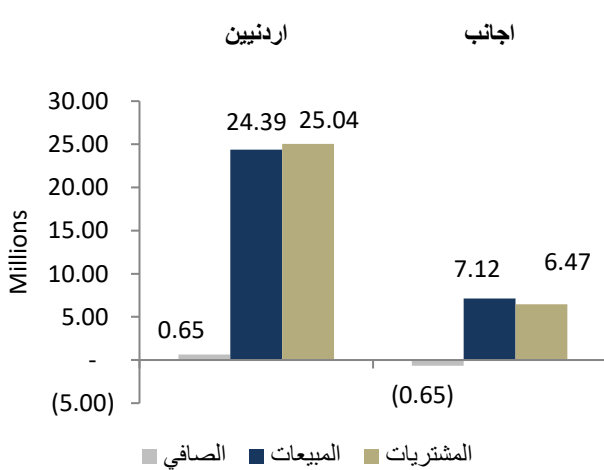
الشركات الأكثر نشاطاً (عدد أسهم)

الشركة	الرمز	عدد الأسهم	النسبة للإجمالي
الاتحاد للاستثمارات	UINV	2,578,634	8.79%
الوطنية للالمنيوم	NATA	2,238,262	7.63%
رم للنقل والاستثمار	RUMM	2,119,699	7.22%
المقايضة للنقل	NAQL	1,925,071	6.56%
حديد الأردن	JOST	1,525,154	5.20%

الشركات الأكثر نشاطاً (حجم تداول)

الشركة	الرمز	حجم التداول	النسبة للإجمالي
الاتحاد للاستثمارات	UINV	3,048,564	12.29%
التجمعات الاستثمارية	SPIC	1,968,577	7.94%
البنك العربي	ARBK	1,912,207	7.71%
الوطنية للالمنيوم	NATA	1,284,420	5.18%
الاتحاد للسجانر	UTOB	1,148,363	4.63%

تحليل التداول حسب الجنسية



Div Yield 2018	Div Yield 2017	P/BV	P/E	Book Value	EPS	Net Income 2018 "000"	Net Income 2017 "000"	Capital "000"	YTD	Price	Ticker	Name
8.11%	6.78%	0.59	6.11	9.49	0.91	581,840	370,070	640,800	-3.48%	5.55	ARBK	مجموعة البنك العربي
5.08%	4.76%	1.50	11.85	1.97	0.25	49,808	54,139	200,000	5.95%	2.95	JOIB	البنك الإسلامي الاردني
7.41%	6.90%	0.61	6.41	4.46	0.42	42,144	26,956	100,000	7.57%	2.70	JOKB	البنك الاردني الكويتي
7.14%	6.87%	0.97	12.19	1.30	0.10	15,506	15,984	150,000	-3.82%	1.26	AJIB	بنك الاستثمار العربي الاردني
5.19%	4.17%	0.96	16.17	1.41	0.08	8,351	5,707	100,000	-0.74%	1.35	SIBK	بنك صفوة الإسلامي
8.70%	5.78%	0.68	7.21	2.35	0.22	35,737	31,364	160,000	0.00%	1.61	UBSI	بنك الاتحاد
9.38%	4.90%	0.55	9.06	1.46	0.09	9,716	12,965	110,000	-3.61%	0.80	ABCO	بنك المؤسسة العربية المصرفية/الاردن
7.91%	7.09%	0.80	8.98	1.74	0.15	15,480	15,074	100,000	7.75%	1.39	INVB	البنك الاستثماري
9.80%	9.71%	0.71	6.62	1.43	0.15	30,798	24,357	200,000	2.00%	1.02	EXFB	بنك المال الاردني
8.18%	9.84%	0.62	6.94	1.77	0.16	30,127	30,336	190,000	7.17%	1.10	CABK	بنك القاهرة عمان
8.00%	7.79%	1.09	10.84	2.06	0.21	41,528	46,796	200,000	7.14%	2.25	BOJX	بنك الاردن
6.38%	4.55%	0.63	8.86	1.50	0.11	21,277	13,319	200,655	-1.05%	0.94	AHLI	البنك الاهلي الاردني
5.71%	7.14%	0.79	14.13	1.33	0.07	1,114	2,002	15,000	2.94%	1.05	TIIC	التأمين الإسلامية
7.97%	8.06%	0.59	7.14	1.17	0.10	2,705	2,509	28,000	15.00%	0.69	FINS	الأولى للتأمين
6.45%	4.10%	0.86	11.33	1.43	0.11	9,417	7,903	86,080	1.64%	1.24	JOEP	الكهرباء الاردنية
6.35%	7.74%	1.19	10.46	1.58	0.18	2,709	3,336	15,000	5.00%	1.89	SHIP	الخطوط البحرية الوطنية الاردنية
8.35%	6.54%	3.79	9.50	3.16	1.26	28,377	25,394	22,500	4.26%	11.98	JDFS	الاسواق الحرة الاردنية
5.65%	7.26%	0.84	9.87	1.48	0.13	427	457	3,400	-6.06%	1.24	JITC	المركز الاردني للتجارة الدولية
5.93%	7.69%	1.34	16.97	1.88	0.15	6,037	7,625	40,500	4.12%	2.53	AIEI	العربية الدولية للتعليم والاستثمار
7.64%	8.59%	1.03	13.20	1.46	0.11	21,307	24,030	187,500	4.17%	1.50	JTEL	الاتصالات الأردنية
7.89%	13.51%	0.32	10.51	1.18	0.04	669	877	18,500	11.76%	0.38	MSFT	مسافات للنقل المتخصص
6.78%	6.45%	0.46	11.95	1.28	0.05	1,727	3,188	35,000	1.72%	0.59	FFCO	الأولى للتمويل
7.32%	-	0.40	27.33	1.03	0.02	528	407	35,200	-4.65%	0.41	PROF	المهنية للاستثمارات العقارية والإسكان
5.47%	10.27%	1.05	14.43	1.31	0.09	10,445	23,779	110,000	18.10%	1.37	MANE	أفاق للطاقة
6.08%	5.72%	1.95	13.18	10.14	1.50	124,874	89,843	60,000	-3.42%	19.75	APOT	البوتاس العربية
6.70%	8.81%	1.12	17.30	1.73	0.11	673	1,054	6,000	5.43%	1.94	UMIC	العالمية الحديثة لصناعة الزيوت النباتية
-	7.97%	0.54	16.00	1.21	0.04	1,533	3,254	37,720	3.17%	0.65	ATCO	انجاز للتنمية والمشاريع المتعددة
6.85%	7.50%	0.49	16.80	1.47	0.04	391	870	9,000	-1.35%	0.73	ASPMM	العربية لصناعة الماسير المعدنية
5.49%	6.49%	1.09	10.83	1.67	0.17	2,016	2,020	12,000	0.55%	1.82	MBED	العربية لصناعة المبيدات والأدوية البيطرية
7.35%	7.75%	1.55	9.29	2.19	0.37	36,616	32,655	100,000	5.26%	3.40	JOPT	مصفاة البترول الأردنية