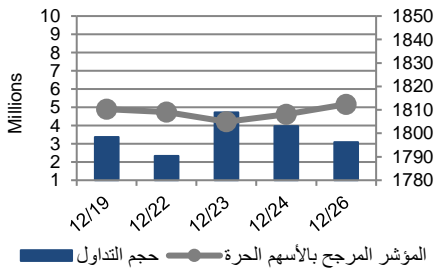


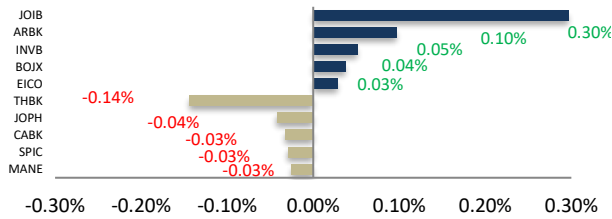
## أداء بورصة عمان



شهد مؤشر بورصة عمان ارتفاعاً مقارنة مع الأسبوع السابق وبنسبة 0.12%، حيث تأثر أداء السوق بشكل رئيس بتحسين أداء قطاع البنوك بالإضافة إلى كل من قطاع الخدمات الصحية وقطاع التبغ والسجائر، في حين شهدت القيمة السوقية تراجعاً بنسبة 0.10% مقارنة مع الأسبوع السابق لتصل إلى حوالي 14.883 مليار دينار.

البيان	الأسبوع الحالي	نسبة التغير الأسبوعي	نسبة التغير منذ بداية العام	الوزن في المؤشر العام	التأثير على المؤشر	P/E	P/BV
المالي	2450.84	%0.23	%7.61-	%61.10	%0.21	9.23	0.78
الخدمات	1289.85	%0.02-	%0.79	%23.42	%0.05-	14.39	1.29
الصناعي	1831.43	%0.43-	%2.72-	%15.48	%0.04-	21.00	1.41
العام	1812.40	%0.12	%5.05-	%100.00	%0.12	11.28	0.91

## الشركات الأكثر تأثيراً على المؤشر العام



حجم التداول	عدد الشركات	عدد الأسهم	عدد العقود
20,839,541	39 ↑	16,764,939	73 ↓
5,332	30		الثابتة

السوق المالي	المؤشر	نسبة التغير الأسبوعي	نسبة التغير منذ بداية العام
السعودية	8353.14	%0.74	%6.73
الكويت	6926.21	%0.81	%31.49
أبو ظبي	5050.49	%0.82-	%2.76
دبي	2764.88	%0.13-	%9.29
الدوحة	10426.37	%0.83	%1.24
القاهرة	13884.95	%0.35	%6.51

## أخبار الاقتصاد والشركات

## مركز الأبحاث والاستشارات

## المالية:

- فادي عبد الرحمن

5005555 Ex 2338  
 Fabdel-rahman@hbt.com.jo

## صندوق بنك الإسكان

## (صندوق استثماري مفتوح):

- سمية عيد

5005555 Ex 2253  
 Seid@hbt.com.jo

## صافي قيمة وحدة الصندوق

كما في 2019/12/15:

90.359

MTM Return 0.47%  
 YTD Return 2.14%  
 3Y Annualized Return 0.94%

الشركات الأكثر انخفاضاً

نسبة التغير	سعر السهم	الرمز	الشركة
-11.67%	0.53	NATP	الوطنية للدواجن
-11.29%	0.55	THDI	التحديث
-9.03%	1.41	AMMI	العربية الأوروبية
-8.00%	0.23	FRST	الأردن الأولى
-7.89%	0.35	AEIN	العربية الكهربائية

الشركات الأكثر ارتفاعاً

نسبة التغير	سعر السهم	الرمز	الشركة
15.50%	2.31	AIPC	الشرق للمشاريع
11.11%	0.40	FUTR	المستقبل العربية
10.53%	0.42	WOOD	جوايكو
10.00%	3.30	JODA	الألبان الأردنية
8.57%	2.28	MSKN	مسكان

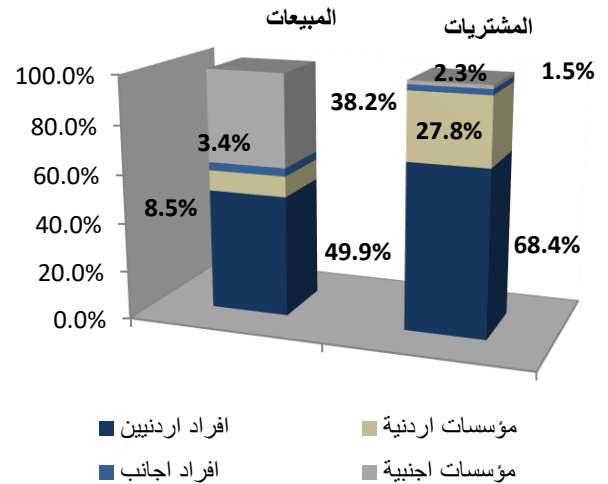
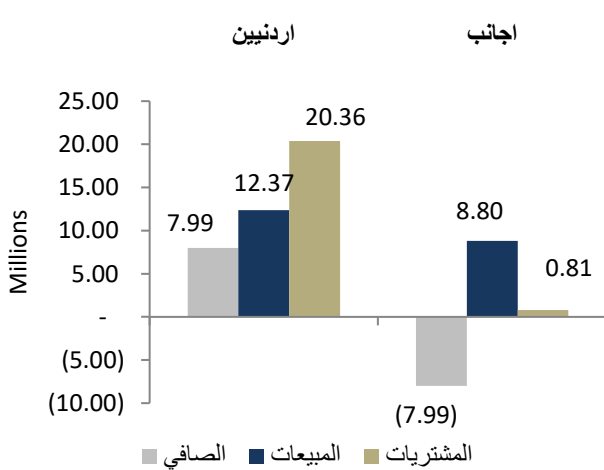
الشركات الأكثر نشاطاً (عدد أسهم)

النسبة للإجمالي	عدد الأسهم	الرمز	الشركة
16.27%	1,914,314	UINV	الاتحاد للاستثمارات
9.01%	1,060,545	SPIC	التجمعات الاستثمارية
8.40%	988,059	ULDC	تطوير الاراضي
7.46%	877,093	RUMM	رم للنقل والاستثمار
3.53%	415,335	THDI	التحديث

الشركات الأكثر نشاطاً (حجم تداول)

النسبة للإجمالي	حجم التداول	الرمز	الشركة
17.13%	2,284,880	UINV	الاتحاد للاستثمارات
12.50%	1,667,069	SPIC	التجمعات الاستثمارية
11.37%	1,517,109	ULDC	تطوير الاراضي
5.24%	698,404	JOPH	الفوسفات
4.82%	642,616	ARBK	البنك العربي

تحليل التداول حسب الجنسية



Div Yield 2018	Div Yield 2017	P/BV	P/E	Book Value	EPS	Net Income 2018 "000"	Net Income 2017 "000"	Capital "000" x x	YTD	Price	Ticker	Name
7.68%	6.78%	0.62	6.45	9.49	0.91	581,840	370,070	640,800	-5.64%	5.86	ARBK	مجموعة البنك العربي
5.21%	4.76%	1.46	11.56	1.97	0.25	49,808	54,139	200,000	0.00%	2.88	JOIB	البنك الإسلامي الاردني
7.97%	6.90%	0.56	5.96	4.46	0.42	42,144	26,956	100,000	-13.45%	2.51	JOKB	البنك الاردني الكويتي
7.26%	6.87%	0.95	12.00	1.30	0.10	15,506	15,984	150,000	-3.13%	1.24	AJIB	بنك الاستثمار العربي الاردني
5.22%	4.17%	0.95	16.05	1.41	0.08	8,351	5,707	100,000	19.64%	1.34	SIBK	بنك صفوة الإسلامي
8.75%	5.78%	0.68	7.16	2.35	0.22	35,737	31,364	160,000	0.00%	1.60	UBSI	بنك الاتحاد
9.04%	4.90%	0.57	9.40	1.46	0.09	9,716	12,965	110,000	-11.70%	0.83	ABCO	بنك المؤسسة العربية المصرفية/الاردن
8.46%	7.09%	0.75	8.40	1.74	0.15	15,480	15,074	100,000	-1.52%	1.30	INVB	البنك الاستثماري
10.00%	9.71%	0.70	6.49	1.43	0.15	30,798	24,357	200,000	8.70%	1.00	EXFB	بنك المال الاردني
8.82%	9.84%	0.58	6.43	1.77	0.16	30,127	30,336	190,000	-24.60%	1.02	CABK	بنك القاهرة عمان
8.53%	7.79%	1.02	10.16	2.06	0.21	41,528	46,796	200,000	-13.88%	2.11	BOJX	بنك الاردن
6.32%	4.55%	0.63	8.96	1.50	0.11	21,277	13,319	200,655	-12.04%	0.95	AHLI	البنك الاهلي الاردني
5.88%	7.14%	0.77	13.73	1.33	0.07	1,114	2,002	15,000	-9.73%	1.02	TIIC	التأمين الإسلامية
8.87%	8.06%	0.53	6.42	1.17	0.10	2,705	2,509	28,000	14.81%	0.62	FINS	الأولى للتأمين
6.50%	4.10%	0.86	11.24	1.43	0.11	9,417	7,903	86,080	3.36%	1.23	JOEP	الكهرباء الاردنية
6.70%	7.74%	1.13	9.91	1.58	0.18	2,709	3,336	15,000	7.83%	1.79	SHIP	الخطوط البحرية الوطنية الاردنية
9.01%	6.54%	3.51	8.80	3.16	1.26	28,377	25,394	22,500	-14.62%	11.10	JDFS	الاسواق الحرة الاردنية
5.47%	7.26%	0.86	10.19	1.48	0.13	427	457	3,400	3.23%	1.28	JITC	المركز الاردني للتجارة الدولية
6.17%	7.69%	1.29	16.30	1.88	0.15	6,037	7,625	40,500	-3.57%	2.43	AIEI	العربية الدولية للتعليم والاستثمار
8.08%	8.59%	0.97	12.50	1.46	0.11	21,307	24,030	187,500	2.16%	1.42	JTEL	الاتصالات الأردنية
8.82%	13.51%	0.29	9.41	1.18	0.04	669	877	18,500	6.25%	0.34	MSFT	مسافات للنقل المتخصص
6.67%	6.45%	0.47	12.16	1.28	0.05	1,727	3,188	35,000	25.00%	0.60	FFCO	الأولى للتمويل
7.14%	-	0.41	28.00	1.03	0.02	528	407	35,200	44.83%	0.42	PROF	المهنية للاستثمارات العقارية والاسكان
6.70%	10.27%	0.86	11.80	1.31	0.09	10,445	23,779	110,000	-40.74%	1.12	MANE	أفاق للطاقة
5.93%	5.72%	2.00	13.51	10.14	1.50	124,874	89,843	60,000	26.40%	20.25	APOT	البوتاس العربية
7.39%	8.81%	1.02	15.70	1.73	0.11	673	1,054	6,000	7.32%	1.76	UMIC	العالمية الحديثة لصناعة الزيوت النباتية
-	7.97%	0.52	15.51	1.21	0.04	1,533	3,254	37,720	-29.21%	0.63	ATCO	انجاز للتنمية والمشاريع المتعددة
6.49%	7.50%	0.52	17.72	1.47	0.04	391	870	9,000	-17.20%	0.77	ASPMM	العربية لصناعة الموائير المعدنية
5.52%	6.49%	1.09	10.77	1.67	0.17	2,016	2,020	12,000	22.30%	1.81	MBED	العربية لصناعة المبيدات والأدوية البيطرية
7.67%	7.75%	1.49	8.90	2.19	0.37	36,616	32,655	100,000	43.61%	3.26	JOPT	مصفاة البترول الاردنية