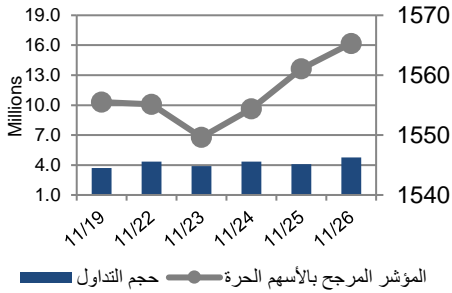


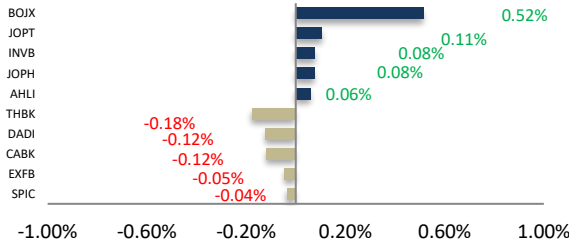
أداء بورصة عمان



شهد مؤشر بورصة عمان ارتفاعاً خلال الأسبوع الحالي بنسبة 0.63% ، حيث تأثر أداء السوق بشكل رئيس بتحسّن أداء قطاع البنوك وقطاع الصناعات الاستخراجية والتعدينية ، وقد شهدت القيمة السوقية ارتفاعاً بنسبة 0.36% مقارنة مع الأسبوع السابق لتصل إلى حوالي 12.328 مليار دينار .

البيان	الأسبوع الحالي	نسبة التغير الأسبوعي	نسبة التغير منذ بداية العام	المؤشر العام	الوزن في المؤشر	التأثير على المؤشر	P/E	P/BV
المالي	2079.43	%0.61	%15.12-	%64.68	%0.41	7.41	0.58	
الخدمات	1074.45	%0.22	%16.91-	%24.66	%0.14	12.25	1.13	
الصناعي	1977.74	%0.73	%6.50	%10.66	%0.08	16.76	1.38	
العام	1565.32	%0.63	%13.77-	%100.00	%0.63	9.42	0.74	

الشركات الأكثر تأثيراً على المؤشر العام



حجم التداول	عدد الشركات	عدد الأسهم	عدد العقود
21,404,242	56 ↑ الشركات	25,039,537	41 ↓ الشركات
9,876	الثابتة		29

السوق المالي	المؤشر	نسبة التغير الأسبوعي	نسبة التغير منذ بداية العام
السعودية	8693.47	%1.34	%3.63
الكويت	6155.05	%0.59	%11.77-
أبو ظبي	4971.93	%1.18	%2.05-
دبي	2420.00	%4.49	%12.47-
الدوحة	10290.20	%1.81	%1.30-
القاهرة	10980.96	%0.76	%21.35-

أخبار الاقتصاد والشركات

مركز الأبحاث والاستشارات

المالية:

• فادي عبد الرحمن

5005555 Ex 2338
Fabdel-rahman@hbt.com.jo

• زينة عبد الرحمن

5005555 Ex 2970
Zabulrahman@hbt.com.jo

صندوق بنك الإسكان

(صندوق استثماري مفتوح):

• سمية عيد

5005555 Ex 2253
Seid@hbt.com.jo

صافي قيمة وحدة الصندوق

كما في 2020/11/15:

85.750

MTM Return -0.27%
YTD Return -5.27%
3Y Annualized Return -1.97%

الشركات الأكثر انخفاضاً

الشركة	الرمز	سعر السهم	نسبة التغير
التأمين الوطنية	NAAI	0.71	-12.35%
دار الدواء	DADI	1.27	-10.56%
الجنوب للإلكترونيات	SECO	0.17	-10.53%
التجمعات الاستثمارية	SPIC	1.09	-9.17%
الأساس	ASAS	0.14	-6.67%

الشركات الأكثر ارتفاعاً

الشركة	الرمز	سعر السهم	نسبة التغير
الاستثمارات المتخصصة	SIJC	0.87	11.54%
الانتقائية	ENTK	0.65	10.17%
الوطنية للالمنيوم	NATA	0.95	9.20%
الانتاج	ICAG	0.75	8.70%
سبانك	SABK	0.55	7.84%

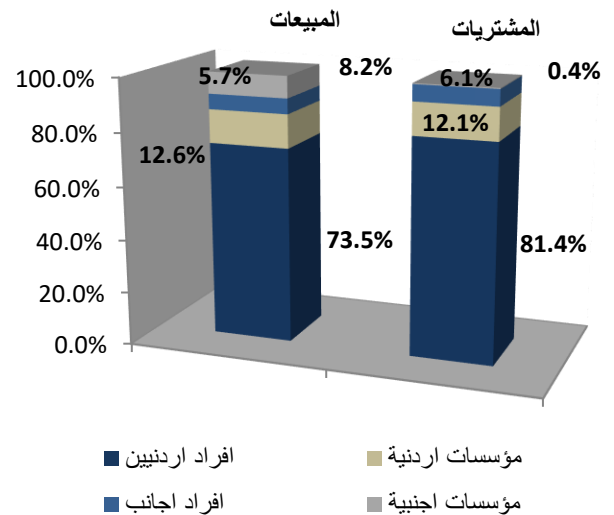
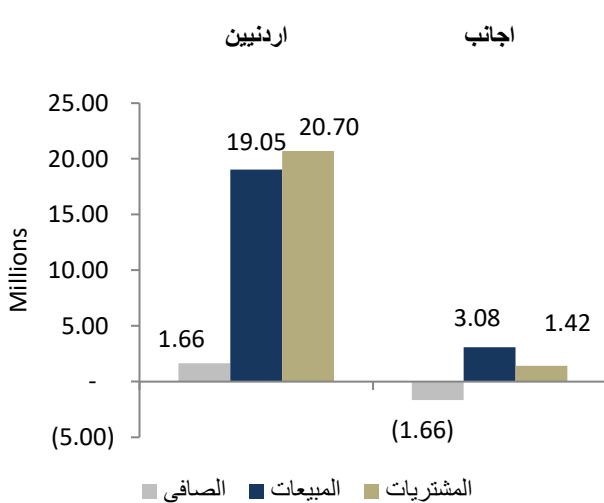
الشركات الأكثر نشاطاً (عدد أسهم)

الشركة	الرمز	عدد الأسهم	النسبة للإجمالي
الموارد الصناعية	JOIR	3,241,403	12.95%
الوطنية للالمنيوم	NATA	2,073,212	8.28%
رم للنقل والاستثمار	RUMM	1,890,280	7.55%
الاتحاد للاستثمارات	UINV	1,830,254	7.31%
الأولى للتأمين	FINS	1,661,605	6.64%

الشركات الأكثر نشاطاً (حجم تداول)

الشركة	الرمز	حجم التداول	النسبة للإجمالي
البنك العربي	ARBK	2,378,206	11.11%
الاتحاد للاستثمارات	UINV	2,027,150	9.47%
الوطنية للالمنيوم	NATA	1,876,424	8.77%
الاتحاد للسجائر	UTOB	1,686,495	7.88%
تطوير الاراضي	ULDC	1,079,094	5.04%

تحليل التداول حسب الجنسية



Div Yield 2019	Div Yield 2018	P/BV	P/E	Book Value	EPS	Net Income 2019 "000"	Net Income 2018 "000"	Capital "000"	YTD	Price	Ticker	Name
-	5.21%	1.34	10.41	2.11	0.27	54,349	49,808	200,000	1.07%	2.83	JOIB	بنك الإسلامي الأردني
-	6.90%	0.49	7.57	3.06	0.20	29,938	42,144	150,000	-44.27%	1.51	JOKB	الأردني الكويتي
-	7.03%	0.80	10.59	1.31	0.10	14,872	15,506	150,000	-19.85%	1.05	AJIB	بنك الاستثمار العربي
-	6.25%	0.92	13.28	1.44	0.10	10,016	8,351	100,000	-2.21%	1.33	SIBK	بنك صفوة الإسلامي
-	8.75%	0.64	7.79	2.42	0.20	31,614	35,737	160,000	-4.35%	1.54	UBSI	بنك الإتحاد
-	7.98%	0.46	37.51	1.43	0.02	1,935	9,716	110,000	-20.48%	0.66	ABCO	بنك المؤسسة العربية
-	8.33%	0.69	7.84	1.77	0.16	15,684	15,480	100,000	-4.65%	1.23	INVB	البنك الاستثماري
-	10.87%	0.62	7.25	1.47	0.13	25,101	30,798	200,000	-9.00%	0.91	EXFB	بنك المال
-	6.77%	0.52	6.42	1.84	0.15	28,095	30,127	190,000	-7.77%	0.95	CABK	بنك القاهرة عمان
-	7.35%	0.87	8.92	2.07	0.20	40,378	41,528	200,000	-15.08%	1.80	BOJX	بنك الاردن
-	5.56%	0.48	6.68	1.53	0.11	22,236	21,277	200,655	-22.11%	0.74	AHLI	البنك الاهلي
-	7.25%	0.40	4.30	9.97	0.93	599,060	581,840	640,800	-30.09%	4.02	ARBK	البنك العربي
5.45%	5.31%	0.83	13.97	1.32	0.08	1,181	1,114	15,000	7.84%	1.10	TIIC	التأمين الإسلامية
7.26%	10.19%	0.53	7.60	1.18	0.08	2,283	2,705	28,000	3.33%	0.62	FINS	الأولى للتأمين
6.53%	6.72%	0.78	9.70	1.43	0.11	9,849	9,318	86,080	-9.02%	1.11	JOEP	الكهرباء الأردنية
8.93%	7.23%	1.00	7.16	1.67	0.23	3,518	2,779	15,000	-6.67%	1.68	SHIP	الخطوط البحرية
10.73%	7.69%	3.15	9.41	3.25	1.09	24,499	28,377	22,500	-10.79%	10.25	JDFS	الاسواق الحرة
6.50%	5.65%	0.79	9.08	1.56	0.14	461	427	3,400	-6.82%	1.23	JITC	المركز الاردني
4.31%	5.95%	1.26	15.52	1.83	0.15	6,056	6,037	40,500	-4.53%	2.32	AIEI	الدولية للتعليم
5.80%	8.25%	0.95	13.59	1.45	0.10	19,045	21,307	187,500	-4.17%	1.38	JTEL	الاتصالات الأردنية
5.07%	5.63%	1.01	11.86	1.37	0.12	1,745	2,633	15,000	-10.97%	1.38	PIEC	جامعة فيلادلفيا
11.54%	3.97%	0.76	7.66	1.37	0.14	14,926	10,445	110,000	-10.34%	1.04	MANE	أفاق للطاقة
9.00%	7.50%	0.51	10.46	3.95	0.19	2,869	3,455	15,000	-13.04%	2.00	JOWM	الأجواخ الأردنية
3.76%	7.04%	0.32	10.04	8.26	0.27	21,867	47,276	82,500	-3.97%	2.66	JOPH	الفوسفات
5.29%	7.49%	1.77	10.38	10.70	1.82	151,695	124,874	60,000	-7.63%	18.89	APOT	البوتاس العربية
7.45%	7.93%	1.10	16.07	1.71	0.12	702	673	6,000	2.17%	1.88	UMIC	العالمية للزيوت
4.55%	6.76%	1.29	10.86	1.70	0.20	2,431	2,016	12,000	21.55%	2.20	MBED	العربية للمبيدات
4.12%	6.74%	0.97	6.93	2.52	0.35	3,332	3,144	9,500	23.98%	2.43	HPIC	الحياة الدوائية
1.98%	4.21%	3.47	20.67	1.46	0.24	6,108	4,325	25,000	18.82%	5.05	SNRA	سنيورة
7.33%	11.01%	0.97	5.29	2.38	0.44	43,867	36,616	100,000	-28.17%	2.32	JOPT	مصفاة الاردن /جوبترول