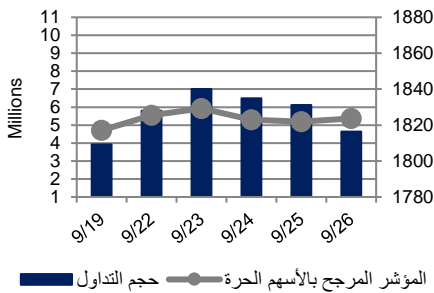


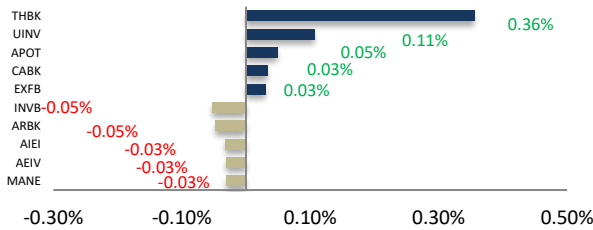
أداء بورصة عمان



شهد مؤشر بورصة عمان ارتفاعا مقارنة مع الأسبوع السابق وبنسبة 0.36%، حيث تأثر أداء السوق بشكل رئيس بارتفاع أداء القطاع البنوك بالإضافة الى قطاع الخدمات الماليه المتنوعه، كما شهدت القيمة السوقية ارتفاعا بنسبة 0.71% مقارنة مع الأسبوع السابق لتصل الى حوالي 14.980 مليار دينار.

البيان	الأسبوع الحالي	نسبة التغير الأسبوعي	نسبة التغير منذ بداية العام	الوزن في المؤشر العام	التأثير على المؤشر	P/E	P/BV
المالي	2482.73	0.80%	6.41%-	61.15%	0.31%	9.38	0.79
الخدمات	1290.12	0.19%-	0.81%	22.36%	0.03%-	14.51	1.30
الصناعي	1822.88	0.42%	3.18%-	16.49%	0.08%	20.25	1.36
العام	1823.63	0.36%	4.46%-	100.00%	0.36%	11.32	0.91

الشركات الأكثر تأثيراً على المؤشر العام



حجم التداول	عدد الشركات	عدد الأسهم	عدد العقود
28,209,074	42	60	37
25,684,599	الشركات	الثابتة	
10,422			

السوق العالي	المؤشر	نسبة التغير الأسبوعي	نسبة التغير منذ بداية العام
السعودية	8028.19	1.28%	2.57%
الكويت	6222.91	3.54%	18.14%
أبو ظبي	5069.42	1.08%-	3.14%
دبي	2798.21	0.76%-	10.61%
الدوحة	10420.02	0.88%-	1.17%
القاهرة	13857.12	6.00%-	6.30%

أخبار الاقتصاد والشركات

وحدة الأبحاث والاستشارات

المالية:

- فادي عبد الرحمن

5005555 Ex 2338
Fabdel-rahman@hbt.com.jo

- عمر جرادات

5005555 Ex 2975
OJaradat@hbt.com.jo

صندوق بنك الإسكان

(صندوق استثماري مفتوح):

- سمية عيد

5005555 Ex 2253
Seid@hbt.com.jo

- رامي جهشان

5005555 Ex 5458
RJahshan@hbt.com.jo

صافي قيمة وحدة الصندوق

كما في 2019/09/15:

89.719

MTM Return **-0.32%**

YTD Return 1.41%

3Y Annualized Return 1.40%

Return

الشركات الأكثر انخفاضاً

الشركة	الرمز	سعر السهم	نسبة التغير
العبور	TRUK	0.56	-17.65%
البطاقات العالمية	CARD	0.15	-11.76%
العالمية للوساطة	IBFM	0.34	-8.11%
الفنادق والسياحة	JOHT	3.08	-6.95%
التأمين الوطنية	NAAI	0.84	-6.67%

الشركات الأكثر ارتفاعاً

الشركة	الرمز	سعر السهم	نسبة التغير
الانتقائية	ENTK	1.18	10.28%
الأردن الأولى	FRST	0.24	9.09%
الاتحاد للاستثمارات	UINV	1.37	8.73%
بنك الاستثمار العربي	AJIB	1.24	7.83%
اتحاد المستثمرين	UNAI	1.24	6.90%

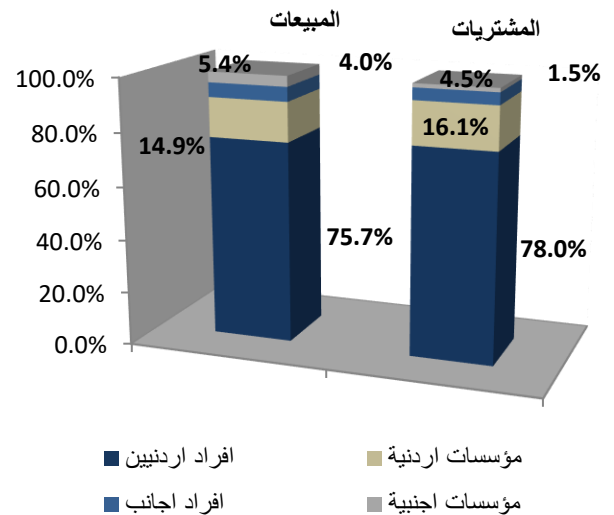
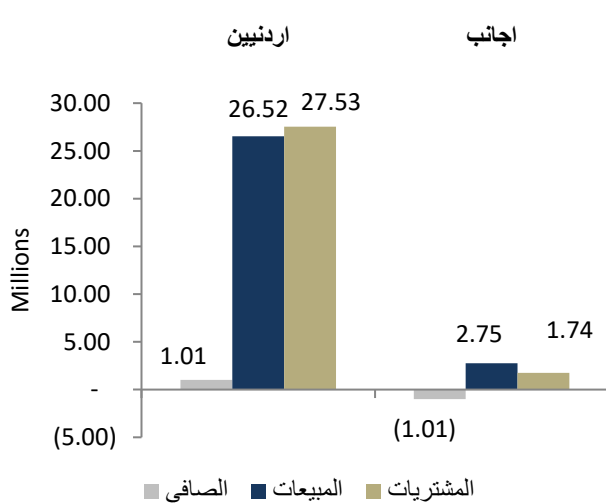
الشركات الأكثر نشاطاً (عدد أسهم)

الشركة	الرمز	عدد الأسهم	النسبة للإجمالي
البيتروكيماويات	IPCH	3,513,962	13.68%
التجمعات الاستثمارية	SPIC	3,258,759	12.69%
العربية الكهربائية	AEIN	1,915,737	7.46%
الأردن الأولى	FRST	1,854,890	7.22%
رم للنقل والاستثمار	RUMM	1,785,795	6.95%

الشركات الأكثر نشاطاً (حجم تداول)

الشركة	الرمز	حجم التداول	النسبة للإجمالي
التجمعات الاستثمارية	SPIC	6,995,112	24.80%
البيتروكيماويات	IPCH	2,432,432	8.62%
ميثاق	MEET	1,742,516	6.18%
الاتحاد للاستثمارات	UINV	1,639,336	5.81%
مصفاة الاردن /جوبيترول	JOPT	1,580,001	5.60%

تحليل التداول حسب الجنسية



Div Yield 2018	Div Yield 2017	P/BV	P/E	Book Value	EPS	* Net Income 2018	* Net Income 2017	Capital in m	YTD	Price	Ticker	Name
7.85%	6.78%	0.60	6.31	9.49	0.91	581,840	370,070	640,800	-7.73%	5.73	ARBK	مجموعة البنك العربي
5.47%	4.76%	1.39	11.00	1.97	0.25	49,808	54,139	200,000	-5.40%	2.74	JOIB	البنك الإسلامي الاردني
7.25%	6.90%	0.62	6.55	4.46	0.42	42,144	26,956	100,000	-4.83%	2.76	JOKB	البنك الاردني الكويتي
7.26%	6.87%	0.95	12.00	1.30	0.10	15,506	15,984	150,000	-3.13%	1.24	AJIB	بنك الاستثمار العربي الاردني
5.30%	4.17%	0.93	15.81	1.41	0.08	8,351	5,707	100,000	17.86%	1.32	SIBK	بنك صفوة الإسلامي
8.81%	5.78%	0.68	7.12	2.35	0.22	35,737	31,364	160,000	-0.62%	1.59	UBSI	بنك الاتحاد
8.43%	4.90%	0.61	10.08	1.46	0.09	9,716	12,965	110,000	-5.32%	0.89	ABCO	بنك المؤسسة العربية المصرفية/الاردن
8.21%	7.09%	0.77	8.66	1.74	0.15	15,480	15,074	100,000	1.52%	1.34	INVB	البنك الاستثماري
9.71%	9.71%	0.72	6.69	1.43	0.15	30,798	24,357	200,000	11.96%	1.03	EXFB	بنك المال الاردني
8.91%	9.84%	0.57	6.37	1.77	0.16	30,127	30,336	190,000	-25.40%	1.01	CABK	بنك القاهرة عمان
8.57%	7.79%	1.02	10.11	2.06	0.21	41,528	46,796	200,000	-14.29%	2.10	BOJX	بنك الاردن
6.32%	4.55%	0.63	8.96	1.50	0.11	21,277	13,319	200,655	-12.04%	0.95	AHLI	البنك الاهلي الاردني
5.61%	7.14%	0.81	14.40	1.33	0.07	1,114	2,002	15,000	-5.31%	1.07	TIIC	التأمين الإسلامية
8.73%	8.06%	0.54	6.52	1.17	0.10	2,705	2,509	28,000	16.67%	0.63	FINS	الأولى للتأمين
6.40%	4.10%	0.87	11.43	1.43	0.11	9,417	7,903	86,080	5.04%	1.25	JOEP	الكهرباء الاردنية
7.45%	7.74%	1.02	8.91	1.58	0.18	2,709	3,336	15,000	-3.01%	1.61	SHIP	الخطوط البحرية الوطنية الاردنية
9.13%	6.54%	3.46	8.68	3.16	1.26	28,377	25,394	22,500	-15.77%	10.95	JDFS	الاسواق الحرة الاردنية
5.47%	7.26%	0.86	10.19	1.48	0.13	427	457	3,400	3.23%	1.28	JITC	المركز الاردني للتجارة الدولية
6.20%	7.69%	1.28	16.24	1.88	0.15	6,037	7,625	40,500	-3.97%	2.42	AIEI	العربية الدولية للتعليم والاستثمار
7.91%	8.59%	0.99	12.76	1.46	0.11	21,307	24,030	187,500	4.32%	1.45	JTEL	الاتصالات الأردنية
8.57%	13.51%	0.30	9.68	1.18	0.04	669	877	18,500	9.38%	0.35	MSFT	مسافات للنقل المتخصص
7.14%	6.45%	0.44	11.35	1.28	0.05	1,727	3,188	35,000	16.67%	0.56	FFCO	الأولى للتمويل
7.32%	-	0.40	27.33	1.03	0.02	528	407	35,200	41.38%	0.41	PROF	المهنية للاستثمارات العقارية والاسكان
5.73%	10.27%	1.00	13.80	1.31	0.09	10,445	23,779	110,000	-30.69%	1.31	MANE	أفاق للطاقة
6.38%	5.72%	1.85	12.54	10.14	1.50	124,874	89,843	60,000	17.35%	18.80	APOT	البوتاس العربية
7.47%	8.81%	1.01	15.52	1.73	0.11	673	1,054	6,000	6.10%	1.74	UMIC	العالمية الحديثة لصناعة الزيوت النباتية
-	7.97%	0.59	17.47	1.21	0.04	1,533	3,254	37,720	-20.22%	0.71	ATCO	انجاز للتنمية والمشاريع المتعددة
6.76%	7.50%	0.50	17.03	1.47	0.04	391	870	9,000	-20.43%	0.74	ASPMM	العربية لصناعة الماسير المعدنية
5.81%	6.49%	1.03	10.24	1.67	0.17	2,016	2,020	12,000	16.22%	1.72	MBED	العربية لصناعة المبيدات والأدوية البيطرية
7.91%	7.75%	1.44	8.63	2.19	0.37	36,616	32,655	100,000	39.21%	3.16	JOPT	مصفاة البترول الاردنية