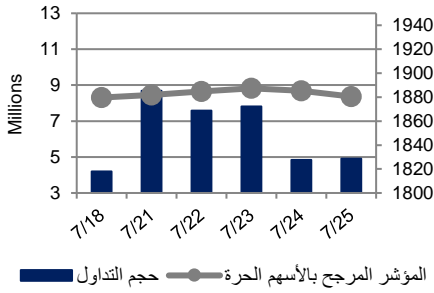


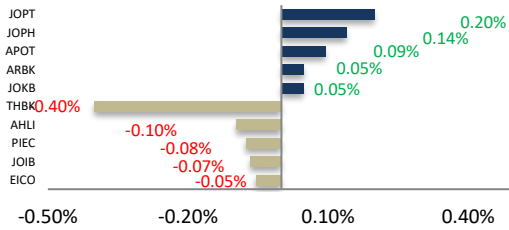
أداء بورصة عمان



شهد مؤشر بورصة عمان ارتفاعا مقارنة مع الأسبوع السابق وبنسبة 0.04%، حيث تأثر أداء السوق بشكل رئيس بارتفاع أداء القطاع الطاقة والمنافع بالإضافة الى القطاع الصناعات الاستخراجية والتعدينية، في حين شهدت القيمة السوقية انخفاضا بنسبة 0.13% مقارنة مع الأسبوع السابق لتصل الى حوالي 15.450 مليار دينار.

القطاع	الاسبوع الحالي	نسبة التغير الاسبوعي	نسبة التغير منذ بداية العام	الوزن في المؤشر العام	التأثير على المؤشر	P/E	P/BV
المالي	2544.79	-0.40%	-4.07%	61.05%	-0.34%	9.74	0.82
الخدمات	1329.99	0.25%	3.92%	22.50%	0.15%	15.04	1.34
الصناعي	1872.94	0.83%	-0.52%	16.44%	0.23%	28.94	1.38
العام	1880.39	0.04%	-1.49%	100.00%	0.04%	12.13	0.94

الشركات الأكثر تأثيراً على المؤشر العام



حجم التداول	عدد الشركات	عدد الأسهم	عدد العقود
32,817,492	53 (↑)	27,914,509	60 (↓)
13,012	36 (ثابتة)		

المؤشر	نسبة التغير الاسبوعي	نسبة التغير منذ بداية العام	السوق المالي
السعودية	-2.38%	12.68%	8819.00
الكويت	-0.59%	27.33%	6706.76
أبو ظبي	3.25%	9.62%	5387.77
دبي	3.09%	12.69%	2850.69
الدوحة	1.22%	3.23%	10631.28
القاهرة	-1.17%	3.64%	13510.06

أخبار الاقتصاد والشركات

وحدة الأبحاث والاستشارات

المالية:

• فادي عبد الرحمن

5005555 Ex 2338
Fabdel-rahman@hbt.com.jo

• عمر جرادات

5005555 Ex 2975
OJaradat@hbt.com.jo

صندوق بنك الإسكان

(صندوق استثماري مفتوح):

• سمية عيد

5005555 Ex 2253
Seid@hbt.com.jo

صافي قيمة وحدة الصندوق

كما في 2019/07/15:

90.846

MTM Return	0.07%
YTD Return	2.69%
3Y Annualized Return	1.86%

الشركات الأكثر انخفاضاً

الشركة	الرمز	سعر السهم	نسبة التغير
الصلب	NAST	1.37	-16.46%
الشمالية	NCCO	2.13	-14.11%
الزّي لصناعة الألبسة	ELZA	0.24	-11.11%
جامعة فيلادلفيا	PIEC	2.19	-7.59%
إعمار للتطوير العقاري	EMAR	0.26	-7.14%

الشركات الأكثر ارتفاعاً

الشركة	الرمز	سعر السهم	نسبة التغير
الانتقانية	ENTK	1.11	19.35%
الأردن ديكابولس للأملاك	JDPC	0.44	18.92%
الأردنية للأدوية	JPHM	0.40	14.29%
العالمية للوساطة	IBFM	0.25	13.64%
الألمنيوم/أرال	AALU	1.85	12.12%

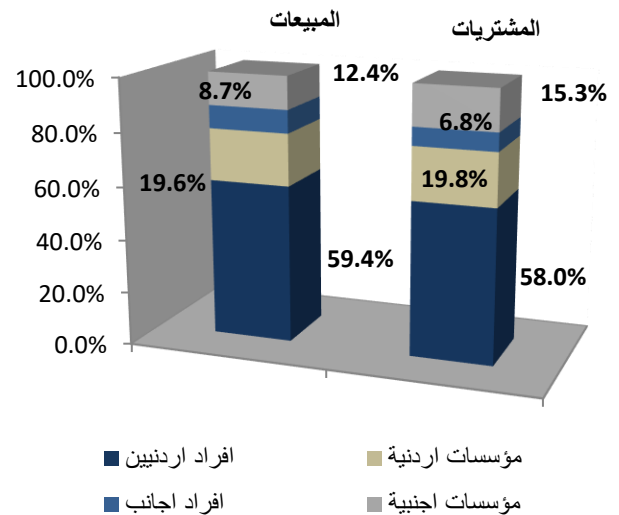
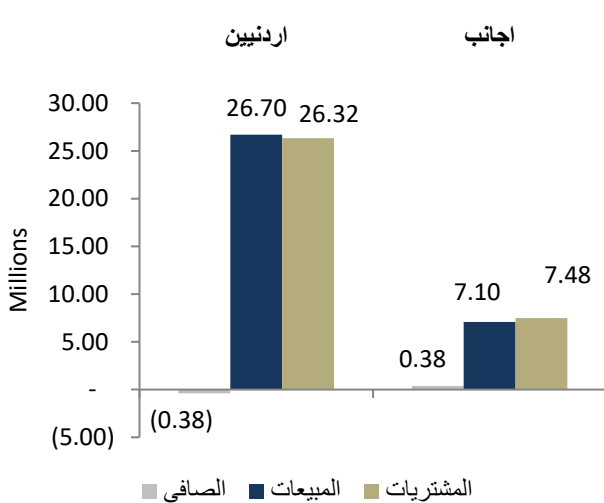
الشركات الأكثر نشاطاً (عدد أسهم)

الشركة	الرمز	عدد الأسهم	النسبة للإجمالي
رم للنقل والاستثمار	RUMM	3,040,504	10.89%
التجمعات الاستثمارية	SPIC	2,053,534	7.36%
الانتقانية	ENTK	1,572,743	5.63%
مصفاة الاردن /جوبترول	JOPT	1,286,898	4.61%
التجمعات لخدمات التغذية	JNTH	1,002,893	3.59%

الشركات الأكثر نشاطاً (حجم تداول)

الشركة	الرمز	حجم التداول	النسبة للإجمالي
مصفاة الاردن /جوبترول	JOPT	4,221,911	12.86%
التجمعات الاستثمارية	SPIC	2,750,342	8.38%
الفوسفات	JOPH	2,738,217	8.34%
البنك العربي	ARBK	2,522,348	7.69%
رم للنقل والاستثمار	RUMM	2,114,279	6.44%

تحليل التداول حسب الجنسية



Div Yield 2017	Div Yield 2016	P/BV	P/E	Book Value	EPS	Net Income 2017 (000)	Net Income 2016 (000)	Capital (000)	YTD	Price	Ticker	Name
7.46%	6.78%	0.64	6.64	9.49	0.91	581,840	370,070	640,800	-2.90%	6.03	ARBK	مجموعة البنك العربي
5.26%	4.76%	1.45	11.44	1.97	0.25	49,808	54,139	200,000	-1.16%	2.85	JOIB	البنك الإسلامي الأردني
7.02%	6.90%	0.64	6.76	4.46	0.42	42,144	26,956	100,000	-1.72%	2.85	JOKB	البنك الأردني الكويتي
7.50%	6.87%	0.92	11.61	1.30	0.10	15,506	15,984	150,000	-6.25%	1.20	AJIB	بنك الاستثمار العربي الأردني
4.93%	4.17%	1.00	17.00	1.41	0.08	8,351	5,707	100,000	26.79%	1.42	SIBK	بنك صفوة الإسلامي
8.64%	5.78%	0.69	7.25	2.35	0.22	35,737	31,364	160,000	1.25%	1.62	UBSI	بنك الاتحاد
8.24%	4.90%	0.62	10.30	1.46	0.09	9,716	12,965	110,000	-3.19%	0.91	ABCO	بنك المؤسسة العربية المصرفية/الأردن
7.91%	7.09%	0.80	8.98	1.74	0.15	15,480	15,074	100,000	5.30%	1.39	INVB	البنك الاستثماري
10.31%	9.71%	0.68	6.30	1.43	0.15	30,798	24,357	200,000	5.43%	0.97	EXFB	بنك المال الأردني
7.96%	9.84%	0.64	7.13	1.77	0.16	30,127	30,336	190,000	-15.87%	1.13	CABK	بنك القاهرة عمان
8.41%	7.79%	1.04	10.31	2.06	0.21	41,528	46,796	200,000	-12.65%	2.14	BOJX	بنك الأردن
6.12%	4.55%	0.65	9.24	1.50	0.11	21,277	13,319	200,655	-9.26%	0.98	AHLI	البنك الأهلي الأردني
5.41%	7.14%	0.84	14.94	1.33	0.07	1,114	2,002	15,000	-1.77%	1.11	TIIC	التأمين الإسلامية
8.33%	8.06%	0.57	6.83	1.17	0.10	2,705	2,509	28,000	22.22%	0.66	FINS	الأولى للتأمين
6.30%	4.10%	0.89	11.61	1.43	0.11	9,417	7,903	86,080	6.72%	1.27	JOEP	الكهرباء الأردنية
6.21%	7.74%	1.02	8.91	1.58	0.18	2,709	3,336	15,000	-3.01%	1.61	SHIP	الخطوط البحرية الوطنية الأردنية
8.74%	6.54%	3.62	9.07	3.16	1.26	28,377	25,394	22,500	-12.00%	11.44	JDFS	الأسواق الحرة الأردنية
5.74%	7.26%	0.82	9.71	1.48	0.13	427	457	3,400	-1.61%	1.22	JITC	المركز الأردني للتجارة الدولية
6.15%	7.69%	1.29	16.37	1.88	0.15	6,037	7,625	40,500	-3.17%	2.44	AIEI	العربية الدولية للتعليم والاستثمار
7.21%	8.59%	1.09	13.99	1.46	0.11	21,307	24,030	187,500	14.39%	1.59	JTEL	الاتصالات الأردنية
8.33%	13.51%	0.30	9.96	1.18	0.04	669	877	18,500	12.50%	0.36	MSFT	مسافات للنقل المتخصص
6.35%	6.45%	0.49	12.76	1.28	0.05	1,727	3,188	35,000	31.25%	0.63	FFCO	الأولى للتمويل
6.12%	-	0.48	32.67	1.03	0.02	528	407	35,200	68.97%	0.49	PROF	المهنية للاستثمارات العقارية والإسكان
-	10.27%	1.06	14.53	1.31	0.09	10,445	23,779	110,000	-26.98%	1.38	MANE	أفاق للطاقة
6.45%	5.72%	1.83	12.41	10.14	1.50	124,874	89,843	60,000	16.10%	18.60	APOT	البوتاس العربية
7.47%	8.81%	1.01	15.52	1.73	0.11	673	1,054	6,000	6.10%	1.74	UMIC	العالمية الحديثة لصناعة الزيوت النباتية
-	7.97%	0.52	15.51	1.21	0.04	1,533	3,254	37,720	-29.21%	0.63	ATCO	انجاز للتنمية والمشاريع المتعددة
6.58%	7.50%	0.52	17.49	1.47	0.04	391	870	9,000	-18.28%	0.76	ASPMM	العربية لصناعة الماسير المعدنية
5.95%	6.49%	1.01	10.00	1.67	0.17	2,016	2,020	12,000	13.51%	1.68	MBED	العربية لصناعة المبيدات والأدوية البيطرية
6.15%	7.75%	1.49	8.88	2.19	0.37	36,616	32,655	100,000	43.17%	3.25	JOPT	مصفاة البترول الأردنية