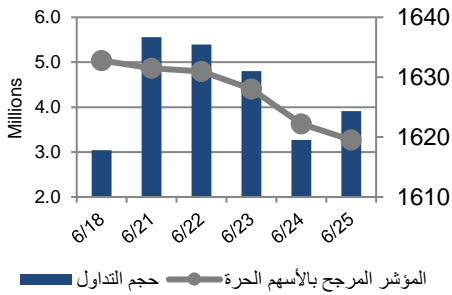


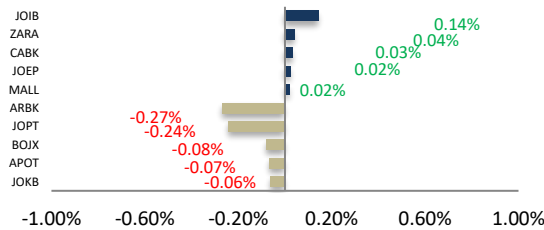
أداء بورصة عمان



شهد مؤشر بورصة عمان انخفاضا خلال الأسبوع الحالي بنسبة 0.81%، حيث تأثر أداء السوق بشكل رئيس بتراجع أداء قطاع البنوك بالإضافة الى قطاع الطاقة والمنافع، وقد شهدت القيمة السوقية انخفاضا بنسبة 1.17% مقارنة مع الأسبوع السابق لتصل الى حوالي 12.625 مليار دينار.

البيان	الأسبوع الحالي	نسبة التغير الأسبوعي	نسبة التغير منذ بداية العام	الوزن في المؤشر العام	التأثير على المؤشر	P/E	P/BV
المالي	2137.31	-0.67%	-12.76%	58.56%	0.43%	7.50	0.63
الخدمات	1182.15	-0.70%	-8.58%	24.29%	0.19%	13.40	1.20
الصناعي	1794.87	-1.15%	-3.34%	17.16%	0.20%	18.97	1.28
العام	1619.53	-0.81%	-10.78%	100.00%	0.81%	9.60	0.77

الشركات الأكثر تأثيراً على المؤشر العام



حجم التداول	عدد الأسهم	عدد العقود
22,941,803	40 الشركات	↑
24,835,858	57 الشركات	↓
8,478	الثابتة	33

السوق المالي	المؤشر	نسبة التغير الأسبوعي	نسبة التغير منذ بداية العام
السعودية	7232.34	-1.68%	-13.79%
الكويت	5656.71	3.92%	-18.91%
أبو ظبي	4285.59	1.37%	-15.57%
دبي	2086.51	0.39%	-24.53%
الدوحة	9184.97	1.45%	-11.90%
القاهرة	10890.48	0.30%	-22.00%

أخبار الاقتصاد والشركات

- افصحت شركة الاردنية لضمان القروض عن بياناتها المالية للربع الاول من العام الحالي حيث ارتفع صافي الربح ليصل الى 299 الف دينار مقارنة مع 189 الف دينار للربع الاول من عام 2019.
- افصح البنك الاسلامي عن بياناته المالية للربع الاول من العام الحالي حيث ارتفع صافي الربح ليصل الى 11.99 مليون دينار مقارنة مع 10.40 مليون دينار للربع الاول من عام 2019.
- افصح بنك الاردن عن بياناته المالية للربع الاول من العام الحالي حيث انخفض صافي الربح ليصل الى 7.17 مليون دينار مقارنة مع 11 مليون دينار للربع الاول من عام 2019.

مركز الأبحاث والاستشارات

المالية:

- فادي عبد الرحمن

5005555 Ex 2338
 Fabdel-rahman@hbt.com.jo

- زينة عبد الرحمن

5005555 Ex 2970
 Zabulrahman@hbt.com.jo

صندوق بنك الإسكان

(صندوق استثماري مفتوح):

- سمية عيد

5005555 Ex 2253
 Seid@hbt.com.jo

صافي قيمة وحدة الصندوق

كما في 2020/06/15:

87.786

MTM Return 0.58%
 YTD Return -3.02%
 3Y Annualized Return -0.88%

الشركات الأكثر انخفاضاً

الشركة	الرمز	سعر السهم	نسبة التغير
العربية الكهربائية	AEIN	0.28	-15.15%
الموارد الصناعية	JOIR	0.17	-15.00%
الأردن الأولى	FRST	0.18	-10.00%
التجمعات الاستثمارية	SPIC	1.22	-8.96%
الرأي	PRES	0.21	-8.70%

الشركات الأكثر ارتفاعاً

الشركة	الرمز	سعر السهم	نسبة التغير
الاتحاد العربي	AIUI	1.51	19.84%
ضمان القروض	JLGC	0.44	12.82%
شراع	SHRA	0.71	10.94%
المقايضة للنقل	NAQL	0.23	9.52%
دلثا للتأمين	DICL	1.15	9.52%

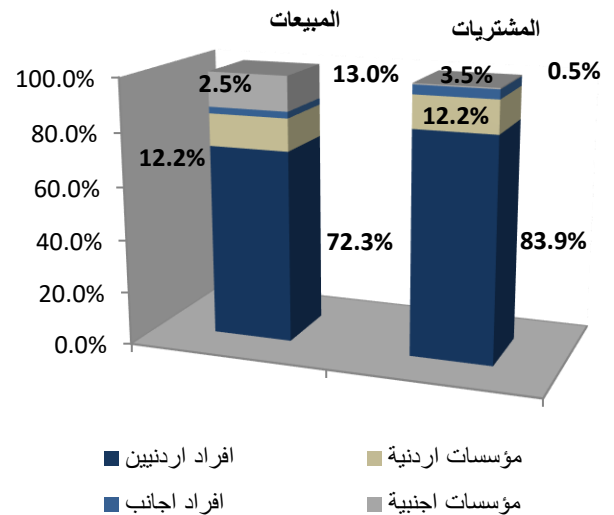
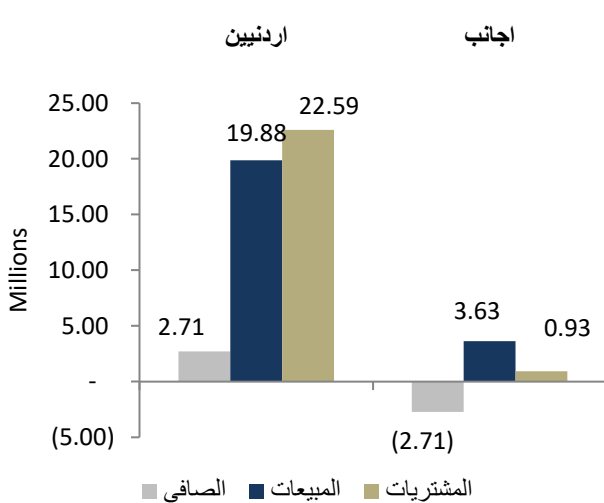
الشركات الأكثر نشاطاً (عدد أسهم)

الشركة	الرمز	عدد الأسهم	النسبة للإجمالي
الاتحاد للاستثمارات	UINV	3,522,130	14.18%
انجاز	ATCO	2,704,481	10.89%
الموارد الصناعية	JOIR	1,771,227	7.13%
تطوير الاراضي	ULDC	1,188,356	4.78%
الكهرباء الاردنية	JOEP	950,314	3.83%

الشركات الأكثر نشاطاً (حجم تداول)

الشركة	الرمز	حجم التداول	النسبة للإجمالي
الاتحاد للاستثمارات	UINV	3,818,986	16.65%
البنك العربي	ARBK	2,751,973	12.00%
ميتاق	MEET	1,738,608	7.58%
تطوير الاراضي	ULDC	1,516,505	6.61%
انجاز	ATCO	1,470,072	6.41%

تحليل التداول حسب الجنسية



Div Yield 2018	Div Yield 2017	P/BV	P/E	Book Value	EPS	Net Income 2018 "000"	Net Income 2017 "000"	Capital "000"	YTD	Price	Ticker	Name
10.71%	6.78%	0.44	4.63	9.49	0.91	581,840	370,070	640,800	-26.96%	4.20	ARBK	مجموعة البنك العربي
5.66%	4.76%	1.35	10.64	1.97	0.25	49,808	54,139	200,000	-5.95%	2.65	JOIB	البنك الإسلامي الاردني
11.56%	6.90%	0.39	4.11	4.46	0.42	42,144	26,956	100,000	-31.08%	1.73	JOKB	البنك الاردني الكويتي
8.18%	6.87%	0.85	10.64	1.30	0.10	15,506	15,984	150,000	-16.03%	1.10	AJIB	بنك الاستثمار العربي الاردني
5.38%	4.17%	0.92	15.57	1.41	0.08	8,351	5,707	100,000	-4.41%	1.30	SIBK	بنك صفوة الإسلامي
9.09%	5.78%	0.65	6.89	2.35	0.22	35,737	31,364	160,000	-4.35%	1.54	UBSI	بنك الاتحاد
10.27%	4.90%	0.50	8.26	1.46	0.09	9,716	12,965	110,000	-12.05%	0.73	ABCO	بنك المؤسسة العربية المصرفية/الاردن
8.66%	7.09%	0.73	8.20	1.74	0.15	15,480	15,074	100,000	-1.55%	1.27	INVB	البنك الاستثماري
12.50%	9.71%	0.56	5.20	1.43	0.15	30,798	24,357	200,000	-20.00%	0.80	EXFB	بنك المال الاردني
9.00%	9.84%	0.56	6.31	1.77	0.16	30,127	30,336	190,000	-3.07%	1.00	CABK	بنك القاهرة عمان
10.06%	7.79%	0.87	8.62	2.06	0.21	41,528	46,796	200,000	-14.76%	1.79	BOJX	بنك الاردن
7.50%	4.55%	0.53	7.54	1.50	0.11	21,277	13,319	200,655	-15.79%	0.80	AHLI	البنك الاهلي الاردني
6.19%	7.14%	0.73	13.06	1.33	0.07	1,114	2,002	15,000	-4.90%	0.97	TIIC	التأمين الإسلامية
9.17%	8.06%	0.51	6.21	1.17	0.10	2,705	2,509	28,000	0.00%	0.60	FINS	الأولى للتأمين
6.45%	4.10%	0.86	11.33	1.43	0.11	9,417	7,903	86,080	1.64%	1.24	JOEP	الكهرباء الاردنية
6.74%	7.74%	1.13	9.86	1.58	0.18	2,709	3,336	15,000	-1.11%	1.78	SHIP	الخطوط البحرية الوطنية الاردنية
9.01%	6.54%	3.51	8.80	3.16	1.26	28,377	25,394	22,500	-3.39%	11.10	JDFS	الاسواق الحرة الاردنية
6.19%	7.26%	0.76	8.99	1.48	0.13	427	457	3,400	-14.39%	1.13	JITC	المركز الاردني للتجارة الدولية
6.25%	7.69%	1.27	16.10	1.88	0.15	6,037	7,625	40,500	-1.23%	2.40	AIEI	العربية الدولية للتعليم والاستثمار
8.37%	8.59%	0.94	12.06	1.46	0.11	21,307	24,030	187,500	-4.86%	1.37	JTEL	الاتصالات الأردنية
10.71%	13.51%	0.24	7.75	1.18	0.04	669	877	18,500	-17.65%	0.28	MSFT	مسافات للنقل المتخصص
8.00%	6.45%	0.39	10.13	1.28	0.05	1,727	3,188	35,000	-13.79%	0.50	FFCO	الأولى للتمويل
8.11%	-	0.36	24.67	1.03	0.02	528	407	35,200	-13.95%	0.37	PROF	المهنية للاستثمارات العقارية والإسكان
6.70%	10.27%	0.86	11.80	1.31	0.09	10,445	23,779	110,000	-3.45%	1.12	MANE	أفاق للطاقة
7.50%	5.72%	1.58	10.68	10.14	1.50	124,874	89,843	60,000	-21.76%	16.00	APOT	البوتاس العربية
6.67%	8.81%	1.13	17.39	1.73	0.11	673	1,054	6,000	5.98%	1.95	UMIC	العالمية الحديثة لصناعة الزيوت النباتية
-	7.97%	0.45	13.29	1.21	0.04	1,533	3,254	37,720	-14.29%	0.54	ATCO	انجاز للتنمية والمشاريع المتعددة
7.58%	7.50%	0.45	15.19	1.47	0.04	391	870	9,000	-10.81%	0.66	ASPMM	العربية لصناعة الماسير المعدنية
5.68%	6.49%	1.06	10.48	1.67	0.17	2,016	2,020	12,000	-2.76%	1.76	MBED	العربية لصناعة المبيدات والأدوية البيطرية
8.71%	7.75%	1.31	7.84	2.19	0.37	36,616	32,655	100,000	-11.15%	2.87	JOPT	مصفاة البترول الأردنية