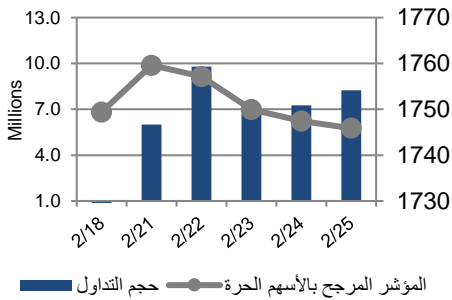


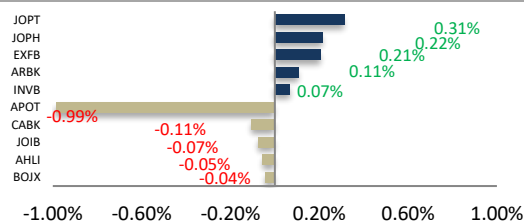
أداء بورصة عمان



شهد مؤشر بورصة عمان انخفاض خلال الأسبوع الحالي بنسبة 0.20%، حيث تأثر أداء السوق بشكل رئيس بانخفاض أداء قطاع الخدمات التجارية و قطاع الصناعات الاستخراجية والتعدينية ، وقد شهدت القيمة السوقية انخفاض بنسبة 2.73% مقارنة مع الاسبوع السابق لتصل الى حوالي 13.452 مليار دينار .

البيان	الأسبوع الحالي	نسبة التغير الأسبوعي	نسبة التغير منذ بداية العام	الوزن في المؤشر العام	التأثير على المؤشر	P/E	P/BV
المالي	2242.95	0.19%	3.28%	63.5%	0.12%	7.86	0.61
الخدمات	1192.72	1.55%	3.89%	23.3%	0.44%	13.10	1.21
الصناعي	2440.34	4.92%	15.13%	13.2%	0.76%	19.45	1.60
العام	1745.87	0.20%	5.35%	100.0%	0.20%	10.26	0.80

الشركات الأكثر تأثيراً على المؤشر العام



عدد الشركات	حجم التداول
52 (الشركات ↑)	38,033,811
48 (الشركات ↓)	34,176,932
35 (الثابتة)	15,140

السوق المالي	المؤشر	نسبة التغير الأسبوعي	نسبة التغير منذ بداية العام
السعودية	9194.92	1.89%	5.82%
الكويت	6157.47	0.89%	1.76%
أبو ظبي	5627.99	0.26%	11.55%
دبي	2527.48	1.90%	1.42%
الدوحة	10120.67	1.49%	3.02%
القاهرة	11617.91	2.09%	7.12%

أخبار الاقتصاد والشركات

مركز الأبحاث والاستشارات

المالية:

- فادي عبد الرحمن

5005555 Ex 2338
 Fabdel-rahman@hbt.com.jo

- لؤي العيني

5005555 Ex 2122
 LEbbini@hbt.com.jo

صندوق بنك الإسكان

(صندوق استثماري مفتوح):

- سمية عيد

5005555 Ex 2253
 Seid@hbt.com.jo

صافي قيمة وحدة الصندوق

كما في 2021/02/15:

89.981

MTM Return 0.32 %

YTD Return 2.60%

3Y Annualized Return -1.97%

Return

الشركات الأكثر انخفاضاً

الشركة	الرمز	سعر السهم	نسبة التغير
البوتاس العربية	APOT	22.26	-20.36%
العالمية للوساطة	IBFM	0.66	-19.51%
تطوير الاراضي	ULDC	1.70	-7.61%
امواج العقارية	AMWJ	0.13	-7.14%
العربية الاستثمارية	APCT	1.18	-6.35%

الشركات الأكثر ارتفاعاً

الشركة	الرمز	سعر السهم	نسبة التغير
رم للنقل والاستثمار	RUMM	0.64	18.52%
الأساس	ASAS	0.34	17.24%
الأردن ديكابولس للأملاك	JDPC	0.40	14.29%
التأمين العربية - الأردن	AICJ	0.54	12.50%
التجمعات لخدمات التغذية والإسكان	JNTH	0.48	11.63%

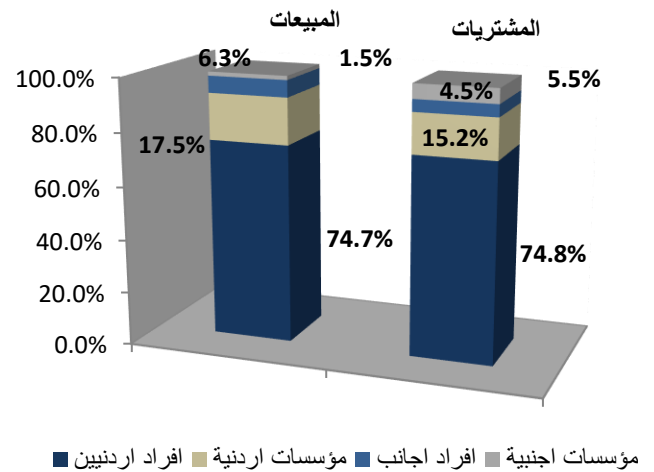
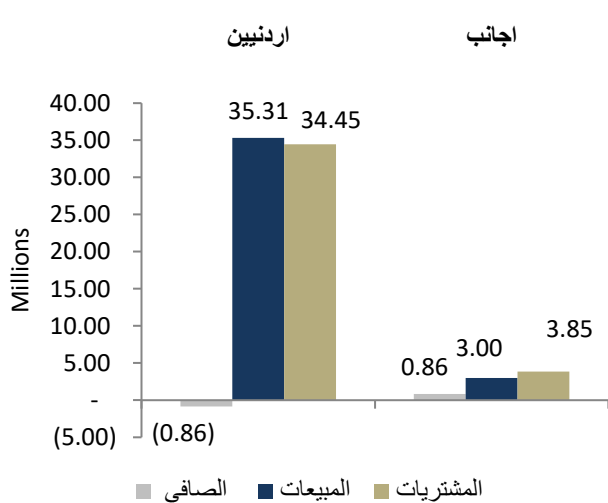
الشركات الأكثر نشاطاً (عدد أسهم)

الشركة	الرمز	عدد الأسهم	النسبة للإجمالي
رم للنقل والاستثمار	RUMM	9,077,720	26.56%
التجمعات لخدمات التغذية والإسكان	JNTH	2,174,604	6.36%
الكهرباء الأردنية	JOEP	2,033,010	5.95%
مصفاة الاردن /جوبيترول	JOPT	1,923,088	5.63%
تطوير الاراضي	ULDC	1,487,664	4.35%

الشركات الأكثر نشاطاً (حجم تداول)

الشركة	الرمز	حجم التداول	النسبة للإجمالي
الفوسفات	JOPH	5,642,301	14.83%
رم للنقل والاستثمار	RUMM	5,346,988	14.06%
مصفاة الاردن /جوبيترول	JOPT	5,160,942	13.57%
تطوير الاراضي	ULDC	2,635,800	6.93%
الكهرباء الأردنية	JOEP	2,505,080	6.59%

تحليل التداول حسب الجنسية



Div Yield 2019	Div Yield 2018	P/BV	P/E	Book Value	EPS	* Net Income 2019	* Net Income 2018	Capital in m	YTD	Price	Ticker	Name
4.10%	5.21%	1.39	10.78	2.11	0.27	54,349	49,808	200,000	-4.87%	2.93	JOIB	بنك الإسلامي الأردني
-	6.90%	0.48	7.37	3.06	0.20	29,938	42,144	150,000	2.31%	1.47	JOKB	الأردني الكويتي
8.33%	7.03%	0.92	12.10	1.31	0.10	14,872	15,506	150,000	0.84%	1.20	AJIB	بنك الاستثمار العربي
-	6.25%	1.00	14.38	1.44	0.10	10,016	8,351	100,000	2.86%	1.44	SIBK	بنك صفوة الإسلامي
-	8.75%	0.66	8.05	2.42	0.20	31,614	35,737	160,000	1.92%	1.59	UBSI	بنك الإتحاد
-	7.98%	0.46	37.51	1.43	0.02	1,935	9,716	110,000	-4.35%	0.66	ABCO	بنك المؤسسة العربية
9.09%	8.33%	0.74	8.42	1.77	0.16	15,684	15,480	100,000	8.20%	1.32	INVB	البنك الاستثماري
9.84%	10.87%	0.83	9.72	1.47	0.13	25,101	30,798	200,000	24.49%	1.22	EXFB	بنك المال
-	6.77%	0.65	8.12	1.84	0.15	28,095	30,127	190,000	14.29%	1.20	CABK	بنك القاهرة عمان
6.00%	7.35%	0.97	9.91	2.07	0.20	40,378	41,528	200,000	3.83%	2.00	BOJX	بنك الاردن
4.94%	5.56%	0.53	7.31	1.53	0.11	22,236	21,277	200,655	5.19%	0.81	AHLI	البنك الاهلي
2.92%	7.25%	0.41	4.40	9.97	0.93	599,060	581,840	640,800	-0.24%	4.11	ARBK	البنك العربي
6.72%	5.31%	0.90	15.12	1.32	0.08	1,181	1,114	15,000	4.39%	1.19	TIIC	التأمين الإسلامية
-	10.19%	0.52	7.48	1.18	0.08	2,283	2,705	28,000	-1.61%	0.61	FINS	الأولى للتأمين
-	6.72%	0.85	10.66	1.43	0.11	9,849	9,318	86,080	0.83%	1.22	JOEP	الكهرباء الأردنية
-	7.23%	1.05	7.51	1.67	0.23	3,518	2,779	15,000	-2.22%	1.76	SHIP	الخطوط البحرية
-	7.69%	2.77	8.26	3.25	1.09	24,499	28,377	22,500	-6.35%	8.99	JDFS	الاسواق الحرة
-	5.65%	0.80	9.15	1.56	0.14	461	427	3,400	-0.80%	1.24	JITC	المركز الأردني
-	5.95%	1.42	17.39	1.83	0.15	6,056	6,037	40,500	-4.06%	2.60	AIEI	الدولية للتعليم
6.45%	8.25%	1.07	15.26	1.45	0.10	19,045	21,307	187,500	5.44%	1.55	JTEL	الاتصالات الأردنية
-	5.63%	1.16	13.67	1.37	0.12	1,745	2,633	15,000	6.00%	1.59	PIEC	جامعة فيلادلفيا
-	3.97%	0.89	8.99	1.37	0.14	14,926	10,445	110,000	14.02%	1.22	MANE	أفاق للطاقة
6.42%	7.50%	0.55	11.40	3.95	0.19	2,869	3,455	15,000	6.34%	2.18	JOWM	الأجواخ الأردنية
-	7.04%	0.73	22.64	8.26	0.27	21,867	47,276	82,500	70.94%	6.00	JOPH	الفوسفات
-	7.49%	2.08	12.23	10.70	1.82	151,695	124,874	60,000	6.00%	22.26	APOT	البوتاس العربية
5.88%	7.93%	1.19	17.44	1.71	0.12	702	673	6,000	7.37%	2.04	UMIC	العالمية للزيوت
3.52%	6.76%	1.67	14.02	1.70	0.20	2,431	2,016	12,000	27.93%	2.84	MBED	العربية للمبيدات
-	6.74%	0.97	6.99	2.52	0.35	3,332	3,144	9,500	1.24%	2.45	HPIC	الحياة الدوائية
-	4.21%	3.56	21.20	1.46	0.24	6,108	4,325	25,000	-0.38%	5.18	SNRA	سنيرة
-	11.01%	1.13	6.13	2.38	0.44	43,867	36,616	100,000	7.60%	2.69	JOPT	مصفاة الاردن /جوبيترول