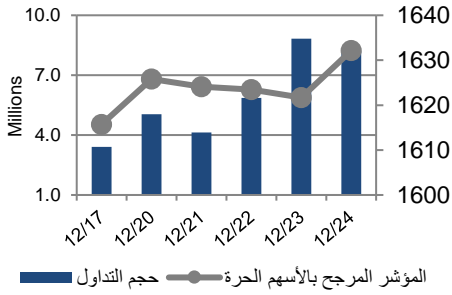


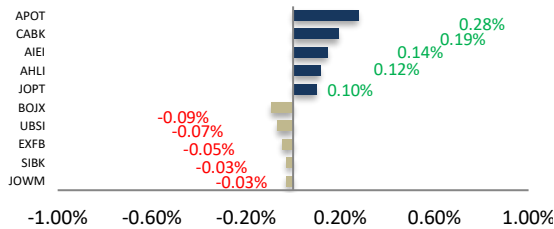
أداء بورصة عمان



شهد مؤشر بورصة عمان ارتفاعاً خلال الأسبوع الحالي بنسبة 1.02%، حيث تأثر أداء السوق بشكل رئيس بتحسين أداء قطاع الصناعات الاستخراجية والتعدينية وقطاع البنوك، وقد شهدت القيمة السوقية ارتفاعاً بنسبة 1.52% مقارنة مع الأسبوع السابق لتصل إلى حوالي 12.808 مليار دينار.

| البيان | الأسبوع الحالي | نسبة التغير الأسبوعي | نسبة التغير منذ بداية العام | الوزن في المؤشر العام | التأثير على المؤشر | P/E | P/BV |
|---------|----------------|----------------------|-----------------------------|-----------------------|--------------------|-------|------|
| المالي | 2137.81 | %0.32 | %12.74- | %63.72 | %0.18 | 7.54 | 0.59 |
| الخدمات | 1135.39 | %1.99 | %12.19- | %25.05 | %0.52 | 12.76 | 1.18 |
| الصناعي | 2083.97 | %1.72 | %12.22 | %11.23 | %0.31 | 18.06 | 1.49 |
| العام | 1632.13 | %1.02 | %10.09- | %100.00 | %1.02 | 9.78 | 0.77 |

الشركات الأكثر تأثيراً على المؤشر العام



| حجم التداول | عدد الشركات | عدد الأسهم | عدد العقود |
|-------------|-------------|------------|------------|
| 32,804,386 | 60 | 32,404,648 | 22 |
| | ↑ الشركات | | |
| | ↓ الشركات | | |
| | الثابتة | | |

| السوق المالي | المؤشر | نسبة التغير الأسبوعي | نسبة التغير منذ بداية العام |
|--------------|----------|----------------------|-----------------------------|
| السعودية | 8702.68 | %0.10- | %3.74 |
| الكويت | 6088.43 | %1.42- | %12.72- |
| أبو ظبي | 5125.93 | %0.18- | %0.99 |
| دبي | 2527.53 | %0.89- | %8.58- |
| الدوحة | 10538.16 | %0.57 | %1.08 |
| القاهرة | 10683.86 | %1.48- | %23.48- |

أخبار الاقتصاد والشركات

مركز الأبحاث والاستشارات

المالية:

- فادي عبد الرحمن

5005555 Ex 2338
 Fabdel-rahman@hbt.com.jo

- زينة عبد الرحمن

5005555 Ex 2970
 Zabulrahman@hbt.com.jo

صندوق بنك الإسكان

(صندوق استثماري مفتوح):

- سمية عيد

5005555 Ex 2253
 Seid@hbt.com.jo

صافي قيمة وحدة الصندوق

كما في 2020/12/15:

86.912

MTM Return 0.71%
 YTD Return -3.98%
 3Y Annualized Return -1.89%

الشركات الأكثر انخفاضاً

| الشركة | الرمز | سعر السهم | نسبة التغير |
|---------------------|-------|-----------|-------------|
| جوايكو | WOOD | 0.36 | -14.29% |
| دار النواء | DADI | 1.11 | -7.50% |
| الإحداثيات العقارية | IHCO | 0.54 | -6.90% |
| رم للنقل والاستثمار | RUMM | 0.45 | -6.25% |
| العربية الاستثمارية | APCT | 0.84 | -5.62% |

الشركات الأكثر ارتفاعاً

| الشركة | الرمز | سعر السهم | نسبة التغير |
|------------------|-------|-----------|-------------|
| انجاز | ATCO | 1.26 | 14.55% |
| العالمية للوساطة | IBFM | 0.46 | 12.20% |
| ترافكو | TRAV | 0.28 | 12.00% |
| حديد الأردن | JOST | 0.20 | 11.11% |
| المتصدرة | ACDT | 1.10 | 10.00% |

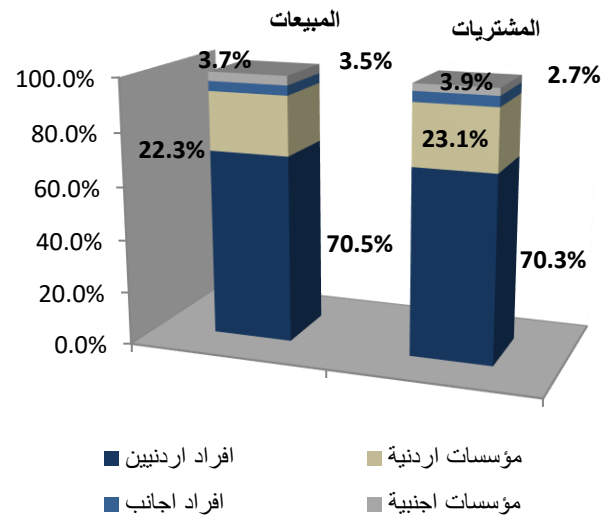
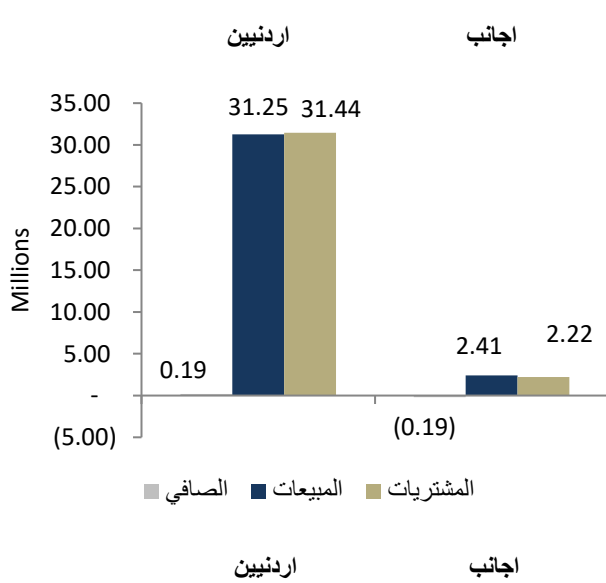
الشركات الأكثر نشاطاً (عدد أسهم)

| الشركة | الرمز | عدد الأسهم | النسبة للإجمالي |
|---------------------|-------|------------|-----------------|
| الموارد الصناعية | JOIR | 3,652,911 | 11.50% |
| انجاز | ATCO | 3,454,308 | 10.88% |
| رم للنقل والاستثمار | RUMM | 2,718,250 | 8.56% |
| تطوير العقارات | REDV | 2,157,415 | 6.79% |
| تطوير الأراضي | ULDC | 1,708,386 | 5.38% |

الشركات الأكثر نشاطاً (حجم تداول)

| الشركة | الرمز | حجم التداول | النسبة للإجمالي |
|---------------------|-------|-------------|-----------------|
| انجاز | ATCO | 4,011,252 | 12.50% |
| البنك العربي | ARBK | 4,003,593 | 12.47% |
| تطوير الأراضي | ULDC | 3,175,139 | 9.89% |
| بنك الاردن | BOJX | 2,031,829 | 6.33% |
| الاتحاد للاستثمارات | UINV | 1,747,535 | 5.44% |

تحليل التداول حسب الجنسية



| Div Yield 2019 | Div Yield 2018 | P/BV | P/E | Book Value | EPS | Net Income 2019 "000" | Net Income 2018 "000" | Capital "000" | YTD | Price | Ticker | Name |
|----------------|----------------|------|-------|------------|------|-----------------------|-----------------------|---------------|---------|-------|--------|-----------------------|
| - | 5.21% | 1.42 | 11.04 | 2.11 | 0.27 | 54,349 | 49,808 | 200,000 | 7.14% | 3.00 | JOIB | بنك الإسلامي الأردني |
| - | 6.90% | 0.47 | 7.27 | 3.06 | 0.20 | 29,938 | 42,144 | 150,000 | -46.92% | 1.45 | JOKB | الأردني الكويتي |
| - | 7.03% | 0.82 | 10.89 | 1.31 | 0.10 | 14,872 | 15,506 | 150,000 | -17.56% | 1.08 | AJIB | بنك الاستثمار العربي |
| - | 6.25% | 0.96 | 13.78 | 1.44 | 0.10 | 10,016 | 8,351 | 100,000 | 1.47% | 1.38 | SIBK | بنك صفوة الإسلامي |
| - | 8.75% | 0.64 | 7.79 | 2.42 | 0.20 | 31,614 | 35,737 | 160,000 | -4.35% | 1.54 | UBSI | بنك الإتحاد |
| - | 7.98% | 0.49 | 39.79 | 1.43 | 0.02 | 1,935 | 9,716 | 110,000 | -15.66% | 0.70 | ABCO | بنك المؤسسة العربية |
| - | 8.33% | 0.72 | 8.10 | 1.77 | 0.16 | 15,684 | 15,480 | 100,000 | -1.55% | 1.27 | INVB | البنك الاستثماري |
| - | 10.87% | 0.63 | 7.33 | 1.47 | 0.13 | 25,101 | 30,798 | 200,000 | -8.00% | 0.92 | EXFB | بنك المال |
| - | 6.77% | 0.55 | 6.83 | 1.84 | 0.15 | 28,095 | 30,127 | 190,000 | -1.94% | 1.01 | CABK | بنك القاهرة عمان |
| - | 7.35% | 0.91 | 9.36 | 2.07 | 0.20 | 40,378 | 41,528 | 200,000 | -10.56% | 1.89 | BOJX | بنك الاردن |
| - | 5.56% | 0.51 | 7.04 | 1.53 | 0.11 | 22,236 | 21,277 | 200,655 | -17.89% | 0.78 | AHLI | البنك الاهلي |
| - | 7.25% | 0.41 | 4.34 | 9.97 | 0.93 | 599,060 | 581,840 | 640,800 | -29.39% | 4.06 | ARBK | البنك العربي |
| 5.31% | 5.31% | 0.85 | 14.35 | 1.32 | 0.08 | 1,181 | 1,114 | 15,000 | 10.78% | 1.13 | TIIC | التأمين الإسلامية |
| 7.38% | 10.19% | 0.52 | 7.48 | 1.18 | 0.08 | 2,283 | 2,705 | 28,000 | 1.67% | 0.61 | FINS | الأولى للتأمين |
| 6.25% | 6.72% | 0.81 | 10.14 | 1.43 | 0.11 | 9,849 | 9,318 | 86,080 | -4.92% | 1.16 | JOEP | الكهرباء الأردنية |
| 8.43% | 7.23% | 1.06 | 7.59 | 1.67 | 0.23 | 3,518 | 2,779 | 15,000 | -1.11% | 1.78 | SHIP | الخطوط البحرية |
| 11.28% | 7.69% | 3.00 | 8.95 | 3.25 | 1.09 | 24,499 | 28,377 | 22,500 | -15.14% | 9.75 | JDFS | الاسواق الحرة |
| 6.25% | 5.65% | 0.82 | 9.45 | 1.56 | 0.14 | 461 | 427 | 3,400 | -3.03% | 1.28 | JITC | المركز الاردني |
| 3.34% | 5.95% | 1.63 | 20.00 | 1.83 | 0.15 | 6,056 | 6,037 | 40,500 | 23.05% | 2.99 | AIEI | الدولية للتعليم |
| 5.37% | 8.25% | 1.03 | 14.67 | 1.45 | 0.10 | 19,045 | 21,307 | 187,500 | 3.47% | 1.49 | JTEL | الاتصالات الأردنية |
| 4.52% | 5.63% | 1.13 | 13.32 | 1.37 | 0.12 | 1,745 | 2,633 | 15,000 | 0.00% | 1.55 | PIEC | جامعة فيلادلفيا |
| 11.54% | 3.97% | 0.76 | 7.66 | 1.37 | 0.14 | 14,926 | 10,445 | 110,000 | -10.34% | 1.04 | MANE | أفاق للطاقة |
| 9.00% | 7.50% | 0.51 | 10.46 | 3.95 | 0.19 | 2,869 | 3,455 | 15,000 | -13.04% | 2.00 | JOWM | الأجواخ الأردنية |
| 3.23% | 7.04% | 0.38 | 11.70 | 8.26 | 0.27 | 21,867 | 47,276 | 82,500 | 11.91% | 3.10 | JOPH | الفوسفات |
| 4.61% | 7.49% | 2.03 | 11.91 | 10.70 | 1.82 | 151,695 | 124,874 | 60,000 | 6.01% | 21.68 | APOT | البوتاس العربية |
| 7.45% | 7.93% | 1.10 | 16.07 | 1.71 | 0.12 | 702 | 673 | 6,000 | 2.17% | 1.88 | UMIC | العالمية للزيوت |
| 4.52% | 6.76% | 1.30 | 10.91 | 1.70 | 0.20 | 2,431 | 2,016 | 12,000 | 22.10% | 2.21 | MBED | العربية للمبيدات |
| 4.05% | 6.74% | 0.98 | 7.04 | 2.52 | 0.35 | 3,332 | 3,144 | 9,500 | 26.02% | 2.47 | HPIC | الحياة الدوائية |
| 1.94% | 4.21% | 3.54 | 21.08 | 1.46 | 0.24 | 6,108 | 4,325 | 25,000 | 21.18% | 5.15 | SNRA | سنيورة |
| 7.08% | 11.01% | 1.01 | 5.47 | 2.38 | 0.44 | 43,867 | 36,616 | 100,000 | -25.70% | 2.40 | JOPT | مصفاة الاردن /جوبترول |