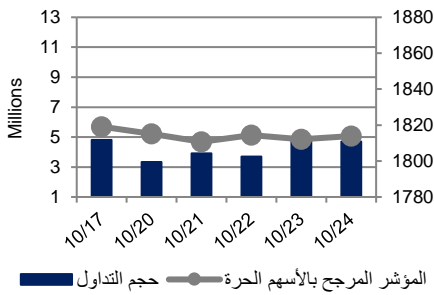


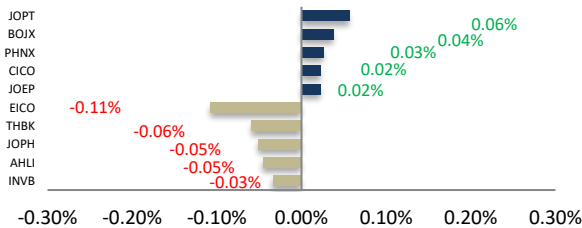
أداء بورصة عمان



شهد مؤشر بورصة عمان انخفاضا مقارنة مع الأسبوع السابق وبنسبة 0.29%، حيث تأثر أداء السوق بشكل رئيس بانخفاض أداء القطاع البنوك بالإضافة الى قطاع التبغ والسجائر، كما شهدت القيمة السوقية انخفاضا بنسبة 0.31% مقارنة مع الأسبوع السابق لتصل الى حوالي 14.773 مليار دينار.

البيان	الأسبوع الحالي	نسبة التغير الأسبوعي	نسبة التغير منذ بداية العام	الوزن في المؤشر العام	التأثير على المؤشر	P/E	P/BV
المالي	2446.94	-0.20%	-7.76%	60.78%	-0.15%	9.14	0.77
الخدمات	1307.40	0.30%	2.16%	23.72%	0.11%	14.60	1.31
الصناعي	1816.94	-1.34%	-3.49%	15.50%	-0.24%	20.22	1.36
العام	1813.92	-0.29%	-4.97%	100.00%	-0.29%	11.14	0.89

الشركات الأكثر تأثيراً على المؤشر العام



حجم التداول	عدد الشركات	عدد الأسهم	عدد العقود
178,138,861	44	64	38
46,070,664	الشركات	الثابتة	
8,873			

السوق المالي	المؤشر	نسبة التغير الأسبوعي	نسبة التغير منذ بداية العام
السعودية	7913.28	3.63%	1.11%
الكويت	6284.74	-0.24%	19.31%
أبو ظبي	5143.23	0.98%	4.64%
دبي	2796.68	0.43%	10.55%
الدوحة	10284.80	-1.37%	0.14%
القاهرة	14206.67	0.01%	8.98%

أخبار الاقتصاد والشركات

وحدة الأبحاث والاستشارات

المالية:

- فادي عبد الرحمن

5005555 Ex 2338
 Fabdel-rahman@hbt.com.jo

- عمر جرادات

5005555 Ex 2975
 OJaradat@hbt.com.jo

صندوق بنك الإسكان

(صندوق استثماري مفتوح):

- سمية عيد

5005555 Ex 2253
 Seid@hbt.com.jo

صافي قيمة وحدة الصندوق

كما في 2019/10/15:

90.33

MTM Return %0.22

YTD Return 2.10%

3Y Annualized Return 1.52%

Return

الشركات الأكثر انخفاضاً

نسبة التغير	سعر السهم	الرمز	الشركة
-17.54%	1.41	ICMI	الدولية الطبية
-14.81%	0.23	IBFM	العالمية للوساطة
-14.29%	0.18	EMAR	إعمار للتطوير العقاري
-9.30%	0.39	ARSI	المنارة للتأمين
-7.77%	0.95	ABUS	المتكاملة للنقل

الشركات الأكثر ارتفاعاً

نسبة التغير	سعر السهم	الرمز	الشركة
23.21%	0.69	JOIT	الثقة للاستثمارات
15.15%	0.38	IHCO	الإحداثيات العقارية
13.95%	0.49	UCIC	الكيابلات المتحدة
7.19%	1.64	JERY	القدس للتأمين
6.60%	1.13	DADI	دار الدواء

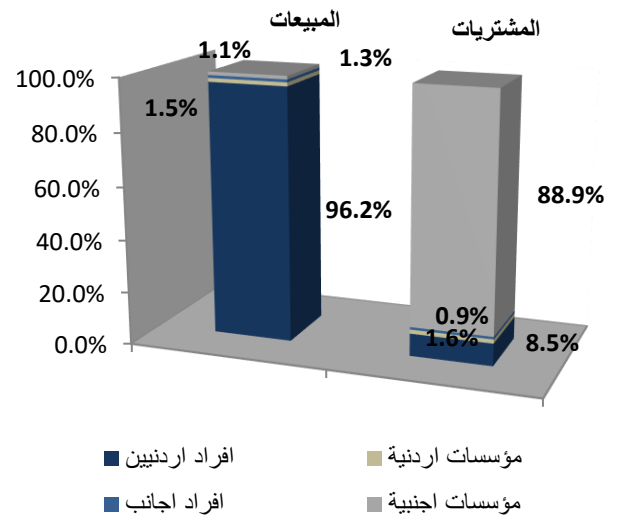
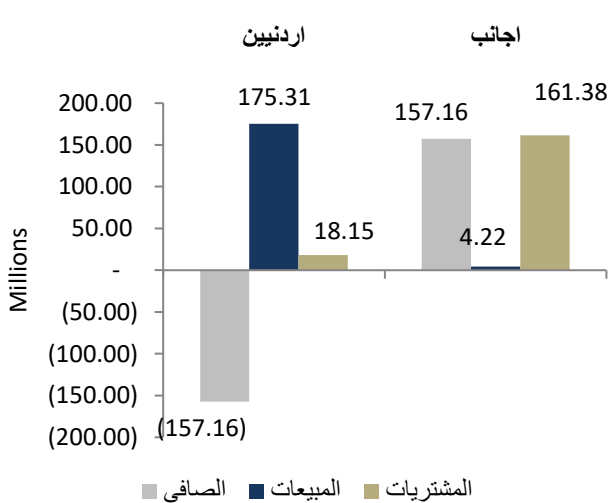
الشركات الأكثر نشاطاً (عدد أسهم)

النسبة للإجمالي	عدد الأسهم	الرمز	الشركة
11.01%	2,212,499	RUMM	رم للنقل والاستثمار
7.84%	1,574,528	SPIC	التجمعات الاستثمارية
5.88%	1,180,185	ARSI	المنارة للتأمين
5.41%	1,086,716	IPCH	البيتروكيماويات
5.37%	1,079,287	JOEP	الكهرباء الاردنية

الشركات الأكثر نشاطاً (حجم تداول)

النسبة للإجمالي	حجم التداول	الرمز	الشركة
15.18%	3,145,331	SPIC	التجمعات الاستثمارية
10.58%	2,191,927	ARBK	البنك العربي
6.56%	1,358,251	JOEP	الكهرباء الاردنية
6.47%	1,341,284	CEIG	العصر للاستثمار
6.24%	1,292,156	RUMM	رم للنقل والاستثمار

تحليل التداول حسب الجنسية



Div Yield 2018	Div Yield 2017	P/BV	P/E	Book Value	EPS	* Net Income 2018	* Net Income 2017	Capital in m	YTD	Price	Ticker	Name
7.92%	6.78%	0.60	6.26	9.49	0.91	581,840	370,070	640,800	-8.53%	5.68	ARBK	مجموعة البنك العربي
5.58%	4.76%	1.37	10.80	1.97	0.25	49,808	54,139	200,000	-7.33%	2.69	JOIB	البنك الإسلامي الاردني
7.41%	6.90%	0.61	6.41	4.46	0.42	42,144	26,956	100,000	-6.90%	2.70	JOKB	البنك الاردني الكويتي
7.38%	6.87%	0.94	11.80	1.30	0.10	15,506	15,984	150,000	-4.69%	1.22	AJIB	بنك الاستثمار العربي الاردني
5.30%	4.17%	0.93	15.81	1.41	0.08	8,351	5,707	100,000	17.86%	1.32	SIBK	بنك صفوة الإسلامي
8.70%	5.78%	0.68	7.21	2.35	0.22	35,737	31,364	160,000	0.63%	1.61	UBSI	بنك الاتحاد
8.62%	4.90%	0.60	9.85	1.46	0.09	9,716	12,965	110,000	-7.45%	0.87	ABCO	بنك المؤسسة العربية المصرفية/الاردن
8.33%	7.09%	0.76	8.53	1.74	0.15	15,480	15,074	100,000	0.00%	1.32	INVB	البنك الاستثماري
9.80%	9.71%	0.71	6.62	1.43	0.15	30,798	24,357	200,000	10.87%	1.02	EXFB	بنك المال الاردني
9.00%	9.84%	0.56	6.31	1.77	0.16	30,127	30,336	190,000	-26.19%	1.00	CABK	بنك القاهرة عمان
8.29%	7.79%	1.05	10.45	2.06	0.21	41,528	46,796	200,000	-11.43%	2.17	BOJX	بنك الاردن
6.38%	4.55%	0.63	8.86	1.50	0.11	21,277	13,319	200,655	-12.96%	0.94	AHLI	البنك الاهلي الاردني
5.36%	7.14%	0.84	15.08	1.33	0.07	1,114	2,002	15,000	-0.88%	1.12	TIIC	التأمين الإسلامية
8.73%	8.06%	0.54	6.52	1.17	0.10	2,705	2,509	28,000	16.67%	0.63	FINS	الأولى للتأمين
6.35%	4.10%	0.88	11.52	1.43	0.11	9,417	7,903	86,080	5.88%	1.26	JOEP	الكهرباء الاردنية
7.45%	7.74%	1.02	8.91	1.58	0.18	2,709	3,336	15,000	-3.01%	1.61	SHIP	الخطوط البحرية الوطنية الاردنية
9.09%	6.54%	3.48	8.72	3.16	1.26	28,377	25,394	22,500	-15.38%	11.00	JDFS	الاسواق الحرة الاردنية
5.47%	7.26%	0.86	10.19	1.48	0.13	427	457	3,400	3.23%	1.28	JITC	المركز الاردني للتجارة الدولية
6.20%	7.69%	1.28	16.24	1.88	0.15	6,037	7,625	40,500	-3.97%	2.42	AIEI	العربية الدولية للتعليم والاستثمار
7.85%	8.59%	1.00	12.85	1.46	0.11	21,307	24,030	187,500	5.04%	1.46	JTEL	الاتصالات الأردنية
8.57%	13.51%	0.30	9.68	1.18	0.04	669	877	18,500	9.38%	0.35	MSFT	مسافات للنقل المتخصص
7.27%	6.45%	0.43	11.14	1.28	0.05	1,727	3,188	35,000	14.58%	0.55	FFCO	الأولى للتمويل
7.69%	-	0.38	26.00	1.03	0.02	528	407	35,200	34.48%	0.39	PROF	المهنية للاستثمارات العقارية والاسكان
5.77%	10.27%	1.00	13.69	1.31	0.09	10,445	23,779	110,000	-31.22%	1.30	MANE	أفاق للطاقة
6.33%	5.72%	1.87	12.64	10.14	1.50	124,874	89,843	60,000	18.29%	18.95	APOT	البوتاس العربية
7.43%	8.81%	1.01	15.61	1.73	0.11	673	1,054	6,000	6.71%	1.75	UMIC	العالمية الحديثة لصناعة الزيوت النباتية
-	7.97%	0.59	17.47	1.21	0.04	1,533	3,254	37,720	-20.22%	0.71	ATCO	انجاز للتنمية والمشاريع المتعددة
7.14%	7.50%	0.47	16.11	1.47	0.04	391	870	9,000	-24.73%	0.70	ASPMM	العربية لصناعة الموائير المعدنية
5.62%	6.49%	1.07	10.60	1.67	0.17	2,016	2,020	12,000	20.27%	1.78	MBED	العربية لصناعة المبيدات والأدوية البيطرية
7.65%	7.75%	1.49	8.93	2.19	0.37	36,616	32,655	100,000	44.05%	3.27	JOPT	مصفاة البترول الاردنية