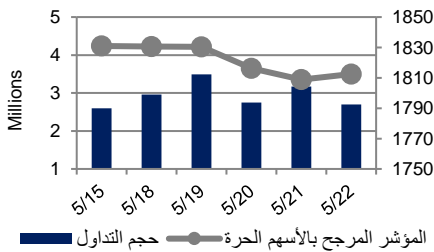


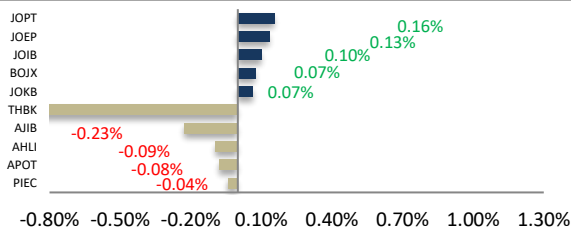
أداء بورصة عمان



شهد مؤشر بورصة عمان تراجعاً مقارنة مع الأسبوع السابق وبنسبة 1.01%، حيث تأثر أداء السوق بشكل رئيس بانخفاض أداء قطاع البنوك، كما شهدت القيمة السوقية تراجعاً بنسبة 2.16% مقارنة مع الأسبوع السابق لتصل الى حوالي 14.966 مليار دينار.

القطاع	الاسبوع الحالي	نسبة التغير الأسبوعي	نسبة التغير منذ بداية العام	الوزن في المؤشر العام	التأثير على المؤشر	P/E	P/BV
المالي	2507.07	-1.71%	-5.49%	63.70%	-1.15%	9.60	0.81
الخدمات	1218.22	1.05%	-4.81%	20.54%	0.26%	14.14	1.26
الصناعي	1822.30	-0.69%	-3.21%	15.77%	-0.12%	27.13	1.30
العام	1812.42	-1.01%	-5.05%	100.00%	-1.01%	11.75	0.91

الشركات الأكثر تأثيراً على المؤشر العام



حجم التداول	عدد الشركات	عدد الأسهم	عدد العقود
13,211,045	45 (الشركات ↑)	16,823,959	62 (الشركات ↓)
8,526	24 (الثابتة)		

السوق المالي	المؤشر	نسبة التغير الأسبوعي	نسبة التغير منذ بداية العام
السعودية	8531.16	-1.05%	9.00%
الكويت	6023.25	-1.39%	14.35%
أبوظبي	4777.32	1.23%	-2.80%
دبي	2589.68	0.95%	2.37%
الدوحة	9730.52	-1.43%	5.52%
القاهرة	13776.85	0.86%	5.68%

أخبار الاقتصاد والشركات

وحدة الأبحاث والاستشارات

المالية:

- فادي عبد الرحمن

5005555 Ex 2338
Fabdel-rahman@hbtbf.com.jo

- عمر جرادات

5005555 Ex 2975
OJaradat@hbtbf.com.jo

صندوق بنك الإسكان

(صندوق استثماري مفتوح):

- محمد أبو ارشيد

5005555 Ex 2252
MAbu-Rshaid@hbtbf.com.jo

- سمية عيد

5005555 Ex 2253
Seid@hbtbf.com.jo

صافي قيمة وحدة الصندوق

كما في 2019/05/15:

89.406

MTM Return 0.26%
 YTD Return 1.06%
 3Y Annualized Return 1.45%

الشركات الأكثر انخفاضاً

نسبة التغير	سعر السهم	الرمز	الشركة
%14.71-	5.97	THBK	بنك الإسكان
%13.33-	0.13	ASAS	الأساس
%6.87-	1.22	AJIB	بنك الاستثمار العربي
%6.67-	0.42	THMA	تهامة للاستثمارات
%6.67-	0.14	IBFM	العالمية للوساطة

الشركات الأكثر ارتفاعاً

نسبة التغير	سعر السهم	الرمز	الشركة
%15.79	0.44	SITT	السلام للنقل
%14.71	0.39	PROF	المهنية
%11.76	0.19	ELZA	الزي لصناعة الألبسة
%11.32	0.59	ENTK	الانتقائية
%9.09	0.24	IHCO	الإحداثيات العقارية

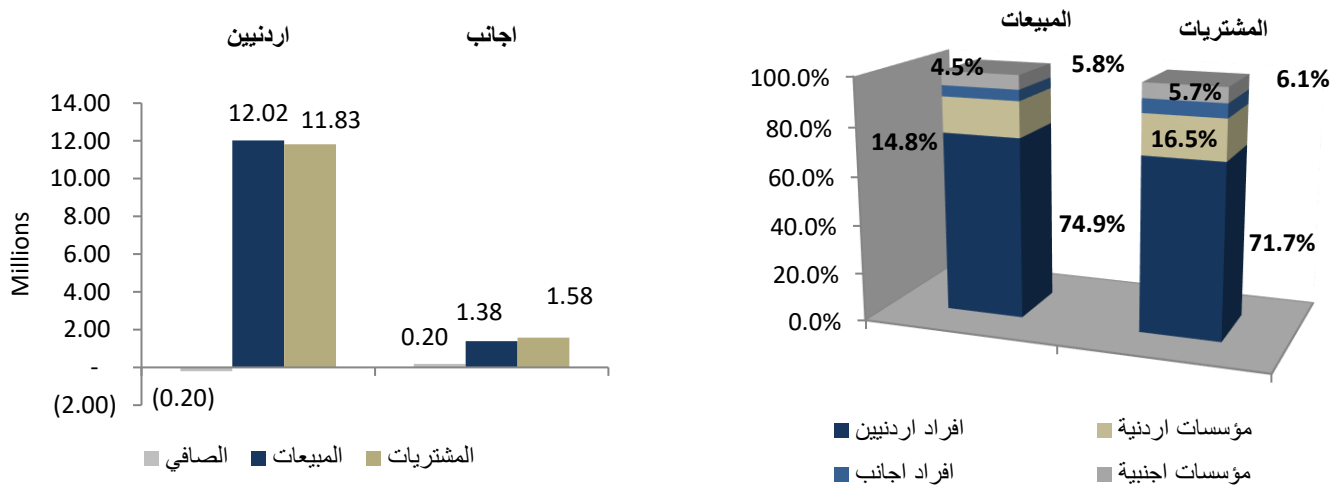
الشركات الأكثر نشاطاً (عدد أسهم)

النسبة للإجمالي	عدد الأسهم	الرمز	الشركة
%9.78	1,645,015	RUMM	رم للنقل والاستثمار
%9.41	1,583,679	ENTK	الانتقائية
%6.58	1,106,642	IPCH	البتروكيماويات
%5.16	868,528	EMAR	إعمار للتطوير العقاري
%4.83	812,975	SPIC	التجمعات الاستثمارية

الشركات الأكثر نشاطاً (حجم تداول)

النسبة للإجمالي	حجم التداول	الرمز	الشركة
%7.54	996,028	RUMM	رم للنقل والاستثمار
%6.71	886,058	SPIC	التجمعات الاستثمارية
%6.58	869,780	ENTK	الانتقائية
%6.39	844,559	JOPT	مصفاة الاردن /جوبيترول
%5.45	719,980	UINV	الاتحاد للاستثمارات

تحليل التداول حسب الجنسية



Div Yield 2018	Div Yield 2017	P/BV	P/E	Book Value	EPS	Net Income 2018 (000)	Net Income 2017 (000)	Capital (000)	YTD	Price	Ticker	Name
7.55%	6.78%	0.63	6.56	9.49	0.91	581,840	370,070	640,800	-4.03%	5.96	ARBK	مجموعة البنك العربي
4.95%	4.76%	1.39	10.95	2.19	0.28	49,808	54,139	180,000	5.21%	3.03	JOIB	البنك الإسلامي الأردني
6.94%	6.90%	0.65	6.83	4.46	0.42	42,144	26,956	100,000	-0.69%	2.88	JOKB	البنك الأردني الكويتي
7.38%	6.87%	0.94	11.80	1.30	0.10	15,506	15,984	150,000	-4.69%	1.22	AJIB	بنك الاستثمار العربي الأردني
5.74%	4.17%	0.86	14.61	1.41	0.08	8,351	5,707	100,000	8.93%	1.22	SIBK	بنك صفوة الإسلامي
8.54%	5.78%	0.70	7.34	2.35	0.22	35,737	31,364	160,000	2.50%	1.64	UBSI	بنك الاتحاد
8.15%	4.90%	0.63	10.42	1.46	0.09	9,716	12,965	110,000	-2.13%	0.92	ABCO	بنك المؤسسة العربية المصرفية/الأردن
8.15%	7.09%	0.77	8.72	1.74	0.15	15,480	15,074	100,000	2.27%	1.35	INVB	البنك الاستثماري
10.42%	9.71%	0.67	6.23	1.43	0.15	30,798	24,357	200,000	4.35%	0.96	EXFB	بنك المال الأردني
7.63%	9.84%	0.63	7.05	1.87	0.17	30,127	30,336	180,000	-11.28%	1.18	CABK	بنك القاهرة عمان
8.14%	7.79%	1.07	10.64	2.06	0.21	41,528	46,796	200,000	-9.80%	2.21	BOJX	بنك الأردن
5.77%	4.55%	0.67	9.43	1.56	0.11	21,277	13,319	192,938	-3.70%	1.04	AHLI	البنك الأهلي الأردني
5.83%	7.14%	0.78	13.86	1.33	0.07	1,114	2,002	15,000	-8.85%	1.03	TIIC	التأمين الإسلامية
9.48%	8.06%	0.50	6.00	1.17	0.10	2,705	2,509	28,000	7.41%	0.58	FINS	الأولى للتأمين
6.72%	4.10%	0.83	10.88	1.43	0.11	9,417	7,903	86,080	0.00%	1.19	JOEP	الكهرباء الأردنية
6.99%	7.74%	0.90	7.92	1.58	0.18	2,709	3,336	15,000	-13.86%	1.43	SHIP	الخطوط البحرية الوطنية الأردنية
8.77%	6.54%	3.61	9.04	3.16	1.26	28,377	25,394	22,500	-12.31%	11.40	JDFS	الأسواق الحرة الأردنية
5.83%	7.26%	0.81	9.55	1.48	0.13	427	457	3,400	-3.23%	1.20	JITC	المركز الأردني للتجارة الدولية
6.36%	7.69%	1.25	15.83	1.88	0.15	6,037	7,625	40,500	-6.35%	2.36	AIEI	العربية الدولية للتعليم والاستثمار
8.19%	8.59%	0.96	12.32	1.46	0.11	21,307	24,030	187,500	0.72%	1.40	JTEL	الاتصالات الأردنية
8.57%	13.51%	0.30	9.68	1.18	0.04	669	877	18,500	9.38%	0.35	MSFT	مسافات للنقل المتخصص
7.27%	6.45%	0.43	11.14	1.28	0.05	1,727	3,188	35,000	14.58%	0.55	FFCO	الأولى للتمويل
7.69%	-	0.38	26.00	1.03	0.02	528	407	35,200	34.48%	0.39	PROF	المهنية للاستثمارات العقارية والإسكان
-	10.27%	0.99	13.59	1.31	0.09	10,445	23,779	110,000	-31.75%	1.29	MANE	أفاق للطاقة
7.27%	5.72%	1.63	11.01	10.14	1.50	124,874	89,843	60,000	3.00%	16.50	APOT	البوتاس العربية
7.83%	8.81%	0.96	14.80	1.73	0.11	673	1,054	6,000	1.22%	1.66	UMIC	العالمية الحديثة لصناعة الزيوت النباتية
-	7.97%	0.54	16.00	1.21	0.04	1,533	3,254	37,720	-26.97%	0.65	ATCO	انجاز للتنمية والمشاريع المتعددة
6.41%	7.50%	0.53	17.95	1.47	0.04	391	870	9,000	-16.13%	0.78	ASPMM	العربية لصناعة الماسير المعدنية
6.67%	6.49%	0.90	8.93	1.67	0.17	2,016	2,020	12,000	1.35%	1.50	MBED	العربية لصناعة المبيدات والأدوية البيطرية
7.94%	7.75%	1.15	6.88	2.19	0.37	36,616	32,655	100,000	11.01%	2.52	JOPT	مصفاة البترول الأردنية