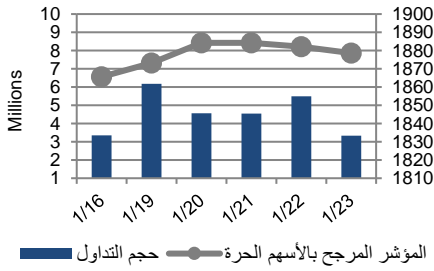


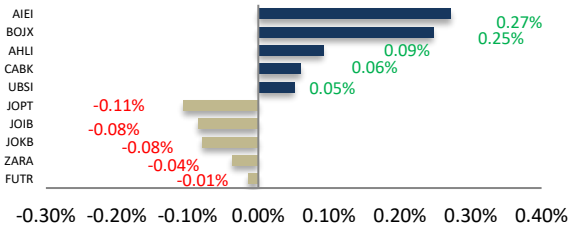
أداء بورصة عمان



شهد مؤشر بورصة عمان ارتفاعاً مقارنة مع الأسبوع السابق وبنسبة 0.70%، حيث تأثر أداء السوق بشكل رئيس بتحسّن أداء البنوك بالإضافة إلى قطاع الخدمات التعليمية، كما شهدت القيمة السوقية ارتفاعاً بنسبة 0.38% مقارنة مع الأسبوع السابق لتصل إلى حوالي 15.292 مليار دينار.

البيان	الأسبوع الحالي	نسبة التغير الأسبوعي	نسبة التغير منذ بداية العام	الوزن في المؤشر العام	التأثير على المؤشر	P/E	P/BV
المالي	2515.50	%0.72	%2.68	%59.91	%0.41	9.38	0.79
الخدمات	1363.61	%1.19	%5.46	%24.01	%0.24	15.18	1.36
الصناعي	1919.02	%0.34	%3.34	%16.08	%0.05	21.97	1.48
العام	1878.62	%0.70	%3.49	%100.00	%0.70	11.61	0.93

الشركات الأكثر تأثيراً على المؤشر العام



حجم التداول	عدد الشركات	عدد الأسهم	عدد العقود
24,102,089	70 (↑)	42 (↓)	34
22,599,096	الشركات	الشركات	الثابتة
12,294			

السوق المالي	المؤشر	نسبة التغير الأسبوعي	نسبة التغير منذ بداية العام
السعودية	8386.35	%0.87-	%0.03-
الكويت	7105.82	%0.23	%1.86
أبو ظبي	5244.69	%1.27	%3.33
دبي	2837.99	%0.34	%2.64
الدوحة	10624.06	%0.69-	%1.90
القاهرة	13728.09	%0.69-	%1.67-

أخبار الاقتصاد والشركات

مركز الأبحاث والاستشارات

المالية:

- فادي عبد الرحمن

5005555 Ex 2338
 Fabdel-rahman@hbt.com.jo

صندوق بنك الإسكان

(صندوق استثماري مفتوح):

- سمية عيد

5005555 Ex 2253
 Seid@hbt.com.jo

صافي قيمة وحدة الصندوق

كما في 2020/01/15:

91.942

MTM Return 1.57%
 YTD Return 1.57%
 3Y Annualized Return 1.83%

الشركات الأكثر انخفاضاً

نسبة التغير	سعر السهم	الرمز	الشركة
-12.43%	1.55	NCMD	نور كابيتال
-10.53%	0.51	SHRA	شراع
-10.00%	0.36	AEIN	العربية الكهربائية
-8.11%	0.34	FUTR	المستقبل العربية
-8.11%	0.34	JDPC	الأردن ديكابولس للأملك

الشركات الأكثر ارتفاعاً

نسبة التغير	سعر السهم	الرمز	الشركة
20.83%	0.29	TRAV	ترافكو
18.52%	0.64	IHCO	الإحداثيات العقارية
16.67%	0.28	PRES	الرأي
15.38%	0.15	CARD	البطاقات العالمية
15.08%	2.90	AIEI	الدولية للتعليم

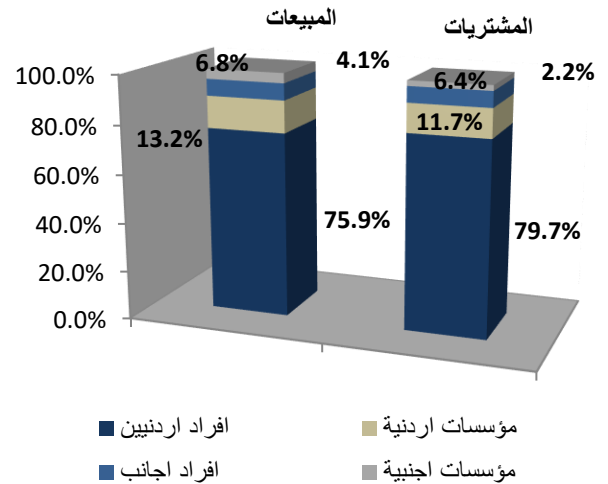
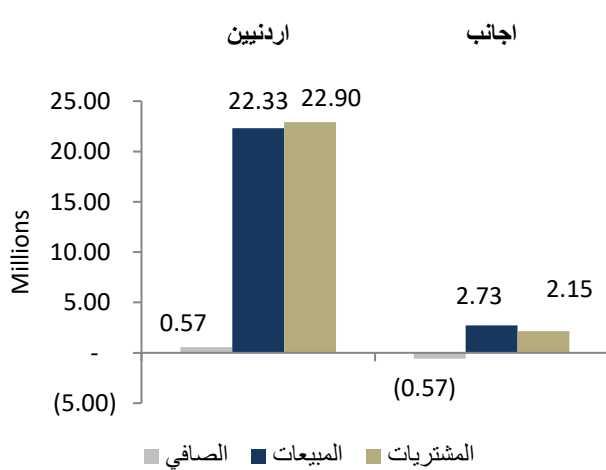
الشركات الأكثر نشاطاً (عدد أسهم)

النسبة للإجمالي	عدد الأسهم	الرمز	الشركة
12.44%	2,811,194	SPIC	التجمعات الاستثمارية
6.65%	1,501,853	NATA	الوطنية للألمنيوم
5.97%	1,348,050	JOPT	مصفاة الأردن /جوبترول
5.41%	1,221,546	IDMC	مجمع الضليل
4.94%	1,115,589	ENTK	الانتقائية

الشركات الأكثر نشاطاً (حجم تداول)

النسبة للإجمالي	حجم التداول	الرمز	الشركة
22.16%	5,340,961	SPIC	التجمعات الاستثمارية
19.34%	4,661,989	JOPT	مصفاة الأردن /جوبترول
6.02%	1,450,778	ARBK	البنك العربي
4.93%	1,187,320	UINV	الاتحاد للاستثمارات
4.25%	1,023,678	ENTK	الانتقائية

تحليل التداول حسب الجنسية



Div Yield 2018	Div Yield 2017	P/BV	P/E	Book Value	EPS	Net Income 2018 "000"	Net Income 2017 "000"	Capital "000"	YTD	Price	Ticker	Name
7.61%	6.78%	0.62	6.51	9.49	0.91	581,840	370,070	640,800	2.78%	5.91	ARBK	مجموعة البنك العربي
5.02%	4.76%	1.52	12.01	1.97	0.25	49,808	54,139	200,000	7.54%	2.99	JOIB	البنك الإسلامي الأردني
7.46%	6.90%	0.60	6.36	4.46	0.42	42,144	26,956	100,000	6.77%	2.68	JOKB	البنك الأردني الكويتي
7.63%	6.87%	0.91	11.41	1.30	0.10	15,506	15,984	150,000	-9.92%	1.18	AJIB	بنك الاستثمار العربي الأردني
5.04%	4.17%	0.98	16.65	1.41	0.08	8,351	5,707	100,000	2.21%	1.39	SIBK	بنك صفوة الإسلامي
8.43%	5.78%	0.70	7.43	2.35	0.22	35,737	31,364	160,000	3.11%	1.66	UBSI	بنك الاتحاد
8.82%	4.90%	0.58	9.62	1.46	0.09	9,716	12,965	110,000	2.41%	0.85	ABCO	بنك المؤسسة العربية المصرفية/الأردن
8.09%	7.09%	0.78	8.79	1.74	0.15	15,480	15,074	100,000	5.43%	1.36	INVB	البنك الاستثماري
9.90%	9.71%	0.70	6.56	1.43	0.15	30,798	24,357	200,000	1.00%	1.01	EXFB	بنك المال الأردني
8.33%	9.84%	0.61	6.81	1.77	0.16	30,127	30,336	190,000	5.12%	1.08	CABK	بنك القاهرة عمان
7.96%	7.79%	1.10	10.88	2.06	0.21	41,528	46,796	200,000	7.62%	2.26	BOJX	بنك الأردن
6.25%	4.55%	0.64	9.05	1.50	0.11	21,277	13,319	200,655	1.05%	0.96	AHLI	البنك الأهلي الأردني
5.45%	7.14%	0.83	14.81	1.33	0.07	1,114	2,002	15,000	7.84%	1.10	TIIC	التأمين الإسلامية
7.86%	8.06%	0.60	7.25	1.17	0.10	2,705	2,509	28,000	16.67%	0.70	FINS	الأولى للتأمين
6.30%	4.10%	0.89	11.61	1.43	0.11	9,417	7,903	86,080	4.10%	1.27	JOEP	الكهرباء الأردنية
6.49%	7.74%	1.17	10.24	1.58	0.18	2,709	3,336	15,000	2.78%	1.85	SHIP	الخطوط البحرية الوطنية الأردنية
8.53%	6.54%	3.71	9.29	3.16	1.26	28,377	25,394	22,500	2.00%	11.72	JDFS	الأسواق الحرة الأردنية
5.34%	7.26%	0.88	10.43	1.48	0.13	427	457	3,400	-0.76%	1.31	JITC	المركز الأردني للتجارة الدولية
5.17%	7.69%	1.54	19.46	1.88	0.15	6,037	7,625	40,500	19.34%	2.90	AIEI	العربية الدولية للتعليم والاستثمار
7.70%	8.59%	1.02	13.11	1.46	0.11	21,307	24,030	187,500	3.47%	1.49	JTEL	الاتصالات الأردنية
8.33%	13.51%	0.30	9.96	1.18	0.04	669	877	18,500	5.88%	0.36	MSFT	مسافات للنقل المتخصص
6.45%	6.45%	0.48	12.56	1.28	0.05	1,727	3,188	35,000	6.90%	0.62	FFCO	الأولى للتمويل
7.14%	-	0.41	28.00	1.03	0.02	528	407	35,200	-2.33%	0.42	PROF	المهنية للاستثمارات العقارية والإسكان
6.41%	10.27%	0.90	12.32	1.31	0.09	10,445	23,779	110,000	0.86%	1.17	MANE	أفاق للطاقة
5.60%	5.72%	2.11	14.30	10.14	1.50	124,874	89,843	60,000	4.79%	21.43	APOT	البوتاس العربية
6.37%	8.81%	1.18	18.19	1.73	0.11	673	1,054	6,000	10.87%	2.04	UMIC	العالمية الحديثة لصناعة الزيوت النباتية
-	7.97%	0.54	16.00	1.21	0.04	1,533	3,254	37,720	3.17%	0.65	ATCO	انجاز للتنمية والمشاريع المتعددة
7.25%	7.50%	0.47	15.88	1.47	0.04	391	870	9,000	-6.76%	0.69	ASPMM	العربية لصناعة الموائير المعدنية
5.41%	6.49%	1.11	11.01	1.67	0.17	2,016	2,020	12,000	2.21%	1.85	MBED	العربية لصناعة المبيدات والأدوية البيطرية
7.35%	7.75%	1.55	9.29	2.19	0.37	36,616	32,655	100,000	5.26%	3.40	JOPT	مصفاة البترول الأردنية