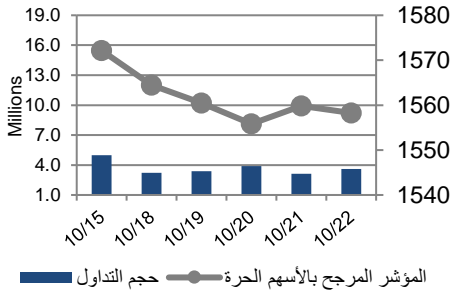


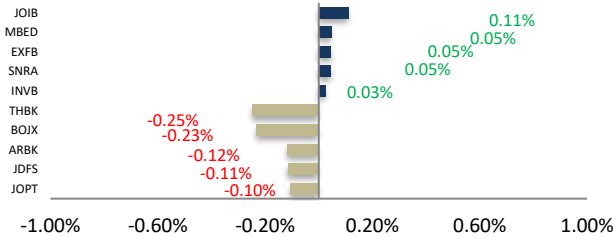
أداء بورصة عمان



شهد مؤشر بورصة عمان انخفاضا خلال الأسبوع الحالي بنسبة 0.88% ، حيث تأثر أداء السوق بشكل رئيس بتراجع أداء قطاع البنوك وقطاع الخدمات التجارية بالإضافة الى قطاع الطاقة والمنافع، وقد شهدت القيمة السوقية انخفاضا بنسبة 0.80% مقارنة مع الاسبوع السابق لتصل الى حوالي 12.259 مليار دينار .

البيان	الأسبوع الحالي	نسبة التغير الأسبوعي	نسبة التغير منذ بداية العام	المؤشر العام	الوزن في المؤشر العام	التأثير على المؤشر	P/E	P/BV
المالي	2075.41	-0.87%	-15.29%	64.78%	0.63%	7.42	0.58	
الخدمات	1085.77	-0.79%	-16.03%	24.98%	0.26%	12.20	1.13	
الصناعي	1878.18	-0.08%	1.14%	10.24%	0.00%	16.37	1.35	
العام	1558.28	-0.88%	-14.15%	100.00%	0.88%	9.37	0.73	

الشركات الأكثر تأثيراً على المؤشر العام



حجم التداول	عدد الشركات	عدد الأسهم	عدد العقود
17,231,105	42 ↑	20,675,188	51 ↓
8,227	37		

السوق المالي	المؤشر	نسبة التغير الأسبوعي	نسبة التغير منذ بداية العام
السعودية	8505.18	-0.57%	1.38%
الكويت	6230.87	-2.30%	10.68%
أبو ظبي	4556.74	0.05%	10.23%
دبي	2185.55	0.41%	20.95%
الدوحة	9958.37	0.41%	4.48%
القاهرة	10987.43	-2.96%	21.30%

أخبار الاقتصاد والشركات

مركز الأبحاث والاستشارات

المالية:

- فادي عبد الرحمن

5005555 Ex 2338
 Fabdel-rahman@hbt.com.jo

- زينة عبد الرحمن

5005555 Ex 2970
 Zabulrahman@hbt.com.jo

صندوق بنك الإسكان

(صندوق استثماري مفتوح):

- سمية عيد

5005555 Ex 2253
 Seid@hbt.com.jo

صافي قيمة وحدة الصندوق

كما في 2020/10/15:

86.451

MTM Return -0.23%
 YTD Return -4.49%
 3Y Annualized Return -1.33%

الشركات الأكثر انخفاضاً

الشركة	الرمز	سعر السهم	نسبة التغير
حديد الأرن	JOST	0.20	-13.04%
الانتقائية	ENTK	0.61	-12.86%
المقايضة للنقل	NAQL	0.25	-7.41%
الاتحاد للسجائر	UTOB	1.31	-7.09%
امواج العقارية	AMWJ	0.15	-6.25%

الشركات الأكثر ارتفاعاً

الشركة	الرمز	سعر السهم	نسبة التغير
سنيورة	SNRA	4.58	18.96%
الدولية الطبية	ICMI	1.20	10.09%
التحديث	THDI	0.66	10.00%
التأمين الوطنية	NAAI	0.93	9.41%
الاستثمارات المتخصصة	SIJC	0.82	9.33%

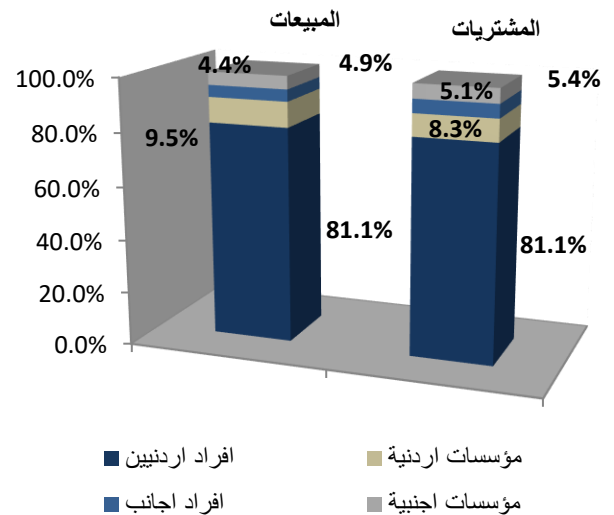
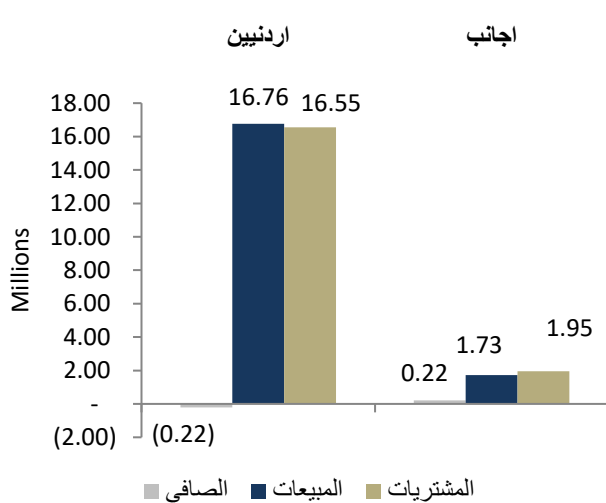
الشركات الأكثر نشاطاً (عدد أسهم)

الشركة	الرمز	عدد الأسهم	النسبة للإجمالي
الموارد الصناعية	JOIR	2,279,935	11.03%
الاتحاد للاستثمارات	UINV	1,720,770	8.32%
الكهرباء الاردنية	JOEP	1,678,710	8.12%
رم للنقل والاستثمار	RUMM	1,616,025	7.82%
تطوير الاراضي	ULDC	1,383,278	6.69%

الشركات الأكثر نشاطاً (حجم تداول)

الشركة	الرمز	حجم التداول	النسبة للإجمالي
تطوير الاراضي	ULDC	2,022,323	11.74%
الاتحاد للاستثمارات	UINV	1,946,812	11.30%
الكهرباء الاردنية	JOEP	1,899,513	11.02%
الاتحاد للسجائر	UTOB	1,609,880	9.34%
البنك العربي	ARBK	848,592	4.92%

تحليل التداول حسب الجنسية



Div Yield 2019	Div Yield 2018	P/BV	P/E	Book Value	EPS	Net Income 2019 "000"	Net Income 2018 "000"	Capital "000"	YTD	Price	Ticker	Name
-	5.21%	1.33	10.30	2.11	0.27	54,349	49,808	200,000	0.00%	2.80	JOIB	بنك الإسلامي الأردني
-	6.90%	0.53	8.17	3.06	0.20	29,938	42,144	150,000	-38.96%	1.63	JOKB	الأردني الكويتي
-	7.03%	0.78	10.29	1.31	0.10	14,872	15,506	150,000	-22.14%	1.02	AJIB	بنك الاستثمار العربي
-	6.25%	0.89	12.78	1.44	0.10	10,016	8,351	100,000	-5.88%	1.28	SIBK	بنك صفوة الإسلامي
-	8.75%	0.64	7.79	2.42	0.20	31,614	35,737	160,000	-4.35%	1.54	UBSI	بنك الإتحاد
-	7.98%	0.48	38.65	1.43	0.02	1,935	9,716	110,000	-18.07%	0.68	ABCO	بنك المؤسسة العربية
-	8.33%	0.70	7.91	1.77	0.16	15,684	15,480	100,000	-3.88%	1.24	INVB	البنك الاستثماري
-	10.87%	0.63	7.41	1.47	0.13	25,101	30,798	200,000	-7.00%	0.93	EXFB	بنك المال
-	6.77%	0.51	6.36	1.84	0.15	28,095	30,127	190,000	-8.74%	0.94	CABK	بنك القاهرة عمان
-	7.35%	0.82	8.42	2.07	0.20	40,378	41,528	200,000	-20.11%	1.70	BOJX	بنك الاردن
-	5.56%	0.48	6.68	1.53	0.11	22,236	21,277	200,655	-22.11%	0.74	AHLI	البنك الاهلي
-	7.25%	0.41	4.33	9.97	0.93	599,060	581,840	640,800	-29.57%	4.05	ARBK	البنك العربي
5.61%	5.31%	0.81	13.59	1.32	0.08	1,181	1,114	15,000	4.90%	1.07	TIIC	التأمين الإسلامية
7.26%	10.19%	0.53	7.60	1.18	0.08	2,283	2,705	28,000	3.33%	0.62	FINS	الأولى للتأمين
6.47%	6.72%	0.78	9.79	1.43	0.11	9,849	9,318	86,080	-8.20%	1.12	JOEP	الكهرباء الأردنية
8.82%	7.23%	1.02	7.25	1.67	0.23	3,518	2,779	15,000	-5.56%	1.70	SHIP	الخطوط البحرية
10.53%	7.69%	3.22	9.60	3.25	1.09	24,499	28,377	22,500	-9.05%	10.45	JDFS	الاسواق الحرة
6.45%	5.65%	0.80	9.15	1.56	0.14	461	427	3,400	-6.06%	1.24	JITC	المركز الاردني
4.33%	5.95%	1.26	15.45	1.83	0.15	6,056	6,037	40,500	-4.94%	2.31	AIEI	الدولية للتعليم
6.02%	8.25%	0.92	13.09	1.45	0.10	19,045	21,307	187,500	-7.64%	1.33	JTEL	الاتصالات الأردنية
4.67%	5.63%	1.09	12.90	1.37	0.12	1,745	2,633	15,000	-3.23%	1.50	PIEC	جامعة فيلادلفيا
11.76%	3.97%	0.75	7.52	1.37	0.14	14,926	10,445	110,000	-12.07%	1.02	MANE	أفاق للطاقة
9.94%	7.50%	0.46	9.46	3.95	0.19	2,869	3,455	15,000	-21.30%	1.81	JOWM	الأجواخ الأردنية
4.10%	7.04%	0.30	9.21	8.26	0.27	21,867	47,276	82,500	-11.91%	2.44	JOPH	الفوسفات
5.27%	7.49%	1.77	10.43	10.70	1.82	151,695	124,874	60,000	-7.14%	18.99	APOT	البوتاس العربية
7.41%	7.93%	1.10	16.16	1.71	0.12	702	673	6,000	2.72%	1.89	UMIC	العالمية للزيوت
4.69%	6.76%	1.25	10.51	1.70	0.20	2,431	2,016	12,000	17.68%	2.13	MBED	العربية للمبيدات
4.59%	6.74%	0.87	6.22	2.52	0.35	3,332	3,144	9,500	11.22%	2.18	HPIC	الحياة الدوائية
2.18%	4.21%	3.15	18.75	1.46	0.24	6,108	4,325	25,000	7.76%	4.58	SNRA	سنيورة
7.08%	11.01%	1.01	5.47	2.38	0.44	43,867	36,616	100,000	-25.70%	2.40	JOPT	مصفاة الاردن /جوبترول