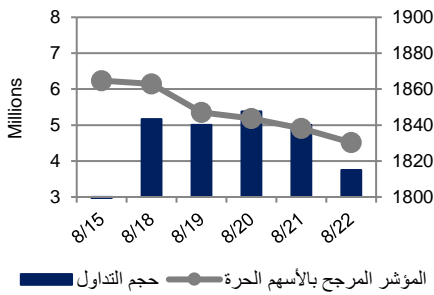


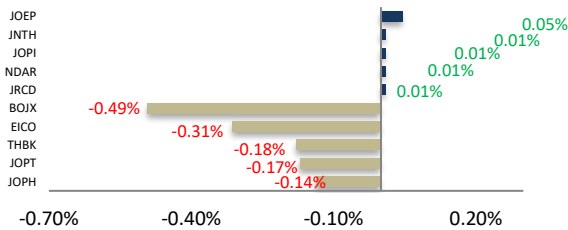
أداء بورصة عمان



شهد مؤشر بورصة عمان انخفاضا مقارنة مع الأسبوع السابق وبنسبة 1.85%، حيث تأثر أداء السوق بشكل رئيس بانخفاض أداء القطاع البنوك بالإضافة الى القطاع التبغ والسجائر وقطاع الصناعات الاستخراجية والتعدينية، كما وشهدت القيمة السوقية انخفاضا بنسبة 1.74% مقارنة مع الاسبوع السابق لتصل الى حوالي 15.128 مليار دينار .

| القطاع | الاسبوع الحالي | نسبة التغير الاسبوعي | نسبة التغير منذ بداية العام | الوزن في المؤشر العام | التأثير على المؤشر | P/E | P/BV |
|---------|----------------|----------------------|-----------------------------|-----------------------|--------------------|-------|------|
| المالي | 2494.82 | -1.51% | -5.95% | 61.35% | -1.07% | 9.53 | 0.80 |
| الخدمات | 1315.28 | -0.45% | 2.77% | 22.71% | -0.21% | 14.87 | 1.33 |
| الصناعي | 1774.93 | -3.14% | -5.72% | 15.94% | -0.57% | 19.87 | 1.34 |
| العام | 1830.30 | -1.85% | -4.11% | 100.00% | -1.85% | 11.43 | 0.92 |

الشركات الأكثر تأثيراً على المؤشر العام



| عدد الشركات | حجم التداول | عدد الأسهم | عدد العقود |
|--------------|-------------|------------|------------|
| 33 ↑ الشركات | 22,752,145 | | |
| 75 ↓ الشركات | 20,133,450 | | |
| 29 الثابتة | 9,644 | | |

| المؤشر | السوق المالي | نسبة التغير الاسبوعي | نسبة التغير منذ بداية العام |
|----------|--------------|----------------------|-----------------------------|
| 8445.66 | السعودية | -1.22% | 7.91% |
| 6610.18 | الكويت | -1.12% | 25.49% |
| 5038.99 | أبو ظبي | -0.31% | 2.52% |
| 2768.85 | دبي | -0.96% | 9.45% |
| 9918.60 | الدوحة | 3.09% | -3.69% |
| 14333.16 | القاهرة | 0.27% | 9.95% |

أخبار الاقتصاد والشركات

وحدة الأبحاث والاستشارات

المالية:

• فادي عبد الرحمن

5005555 Ex 2338
Fabdel-rahman@hbtbf.com.jo

• عمر جرادات

5005555 Ex 2975
OJaradat@hbtbf.com.jo

صندوق بنك الإسكان

(صندوق استثماري مفتوح):

• سمية عيد

5005555 Ex 2253
Seid@hbtbf.com.joصافي قيمة وحدة الصندوق
كما في 2019/08/15:

90.948

MTM Return % -0.27
YTD Return % 2.80
3Y Annualized Return % 2.20

الشركات الأكثر انخفاضاً

| الشركة | الرمز | سعر السهم | نسبة التغير |
|--------------------|-------|-----------|-------------|
| الألمنيوم/آرال | AALU | 1.64 | -13.68% |
| الانماء العربية | INMA | 0.20 | -13.04% |
| العربية الكهربائية | AEIN | 0.29 | -12.12% |
| العبور | TRUK | 0.66 | -9.59% |
| الفوسفات | JOPH | 3.24 | -8.22% |

الشركات الأكثر ارتفاعاً

| الشركة | الرمز | سعر السهم | نسبة التغير |
|---------------------|-------|-----------|-------------|
| المجموعة الاستشارية | CICO | 1.60 | 17.65% |
| العالمية للوساطة | IBFM | 0.34 | 17.24% |
| دار الغذاء | NDAR | 1.44 | 16.13% |
| نوبار للتجارة | NOTI | 4.27 | 14.17% |
| اتحاد المستثمرين | UNAI | 0.91 | 12.35% |

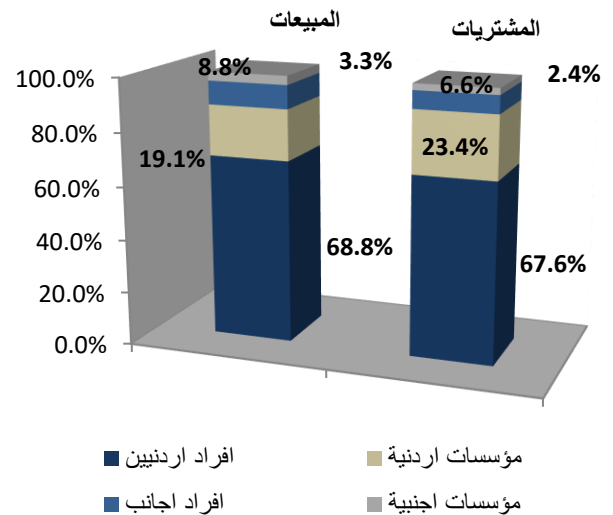
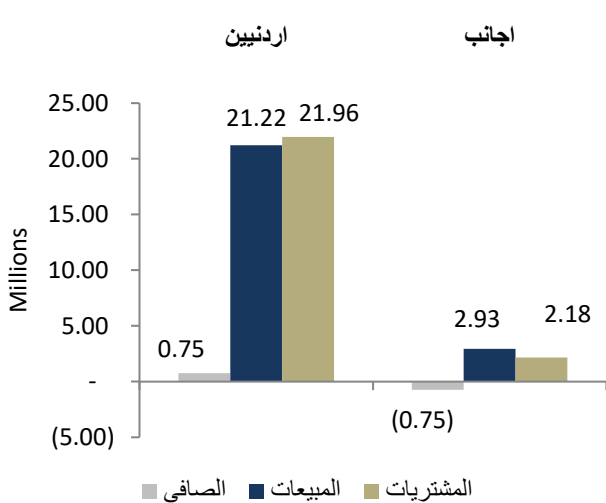
الشركات الأكثر نشاطاً (عدد أسهم)

| الشركة | الرمز | عدد الأسهم | النسبة للإجمالي |
|-------------------------|-------|------------|-----------------|
| التجمعات الاستثمارية | SPIC | 2,914,442 | 14.48% |
| التجمعات لخدمات التغذية | JNTH | 1,782,756 | 8.85% |
| شرق عربي للاستثمارات | AEIV | 1,061,960 | 5.27% |
| رم للنقل والاستثمار | RUMM | 1,026,829 | 5.10% |
| تهامة للاستثمارات | THMA | 924,404 | 4.59% |

الشركات الأكثر نشاطاً (حجم تداول)

| الشركة | الرمز | حجم التداول | النسبة للإجمالي |
|------------------------|-------|-------------|-----------------|
| التجمعات الاستثمارية | SPIC | 5,065,207 | 22.26% |
| البنك العربي | ARBK | 1,372,364 | 6.03% |
| مصفاة الاردن /جوبيترول | JOPT | 1,332,988 | 5.86% |
| رم للوساطة | RUMI | 1,199,225 | 5.27% |
| العصر للاستثمار | CEIG | 1,191,717 | 5.24% |

تحليل التداول حسب الجنسية



| Div Yield 2018 | Div Yield 2017 | P/BV | P/E | Book Value | EPS | * Net Income 2018 | * Net Income 2017 | Capital in m | YTD | Price | Ticker | Name |
|----------------|----------------|------|-------|------------|------|-------------------|-------------------|--------------|---------|-------|--------|---|
| 7.56% | 6.78% | 0.63 | 6.55 | 9.49 | 0.91 | 581,840 | 370,070 | 640,800 | -4.19% | 5.95 | ARBK | مجموعة البنك العربي |
| 5.28% | 4.76% | 1.44 | 11.40 | 1.97 | 0.25 | 49,808 | 54,139 | 200,000 | -1.54% | 2.84 | JOIB | البنك الإسلامي الاردني |
| 7.14% | 6.90% | 0.63 | 6.64 | 4.46 | 0.42 | 42,144 | 26,956 | 100,000 | -3.45% | 2.80 | JOKB | البنك الاردني الكويتي |
| 7.50% | 6.87% | 0.92 | 11.61 | 1.30 | 0.10 | 15,506 | 15,984 | 150,000 | -6.25% | 1.20 | AJIB | بنك الاستثمار العربي الاردني |
| 5.26% | 4.17% | 0.94 | 15.93 | 1.41 | 0.08 | 8,351 | 5,707 | 100,000 | 18.75% | 1.33 | SIBK | بنك صفوة الإسلامي |
| 8.81% | 5.78% | 0.68 | 7.12 | 2.35 | 0.22 | 35,737 | 31,364 | 160,000 | -0.62% | 1.59 | UBSI | بنك الاتحاد |
| 8.62% | 4.90% | 0.60 | 9.85 | 1.46 | 0.09 | 9,716 | 12,965 | 110,000 | -7.45% | 0.87 | ABCO | بنك المؤسسة العربية المصرفية/الاردن |
| 7.97% | 7.09% | 0.79 | 8.91 | 1.74 | 0.15 | 15,480 | 15,074 | 100,000 | 4.55% | 1.38 | INVB | البنك الاستثماري |
| 10.00% | 9.71% | 0.70 | 6.49 | 1.43 | 0.15 | 30,798 | 24,357 | 200,000 | 8.70% | 1.00 | EXFB | بنك المال الاردني |
| 8.57% | 9.84% | 0.59 | 6.62 | 1.77 | 0.16 | 30,127 | 30,336 | 190,000 | -22.22% | 1.05 | CABK | بنك القاهرة عمان |
| 8.74% | 7.79% | 1.00 | 9.92 | 2.06 | 0.21 | 41,528 | 46,796 | 200,000 | -15.92% | 2.06 | BOJX | بنك الاردن |
| 6.25% | 4.55% | 0.64 | 9.05 | 1.50 | 0.11 | 21,277 | 13,319 | 200,655 | -11.11% | 0.96 | AHLI | البنك الاهلي الاردني |
| 5.45% | 7.14% | 0.83 | 14.81 | 1.33 | 0.07 | 1,114 | 2,002 | 15,000 | -2.65% | 1.10 | TIIC | التأمين الإسلامية |
| 8.21% | 8.06% | 0.57 | 6.93 | 1.17 | 0.10 | 2,705 | 2,509 | 28,000 | 24.07% | 0.67 | FINS | الأولى للتأمين |
| 6.35% | 4.10% | 0.88 | 11.52 | 1.43 | 0.11 | 9,417 | 7,903 | 86,080 | 5.88% | 1.26 | JOEP | الكهرباء الاردنية |
| 6.10% | 7.74% | 1.04 | 9.08 | 1.58 | 0.18 | 2,709 | 3,336 | 15,000 | -1.20% | 1.64 | SHIP | الخطوط البحرية الوطنية الاردنية |
| 8.80% | 6.54% | 3.60 | 9.02 | 3.16 | 1.26 | 28,377 | 25,394 | 22,500 | -12.54% | 11.37 | JDFS | الاسواق الحرة الاردنية |
| 5.34% | 7.26% | 0.88 | 10.43 | 1.48 | 0.13 | 427 | 457 | 3,400 | 5.65% | 1.31 | JITC | المركز الاردني للتجارة الدولية |
| 6.22% | 7.69% | 1.28 | 16.17 | 1.88 | 0.15 | 6,037 | 7,625 | 40,500 | -4.37% | 2.41 | AIEI | العربية الدولية للتعليم والاستثمار |
| 7.59% | 8.59% | 1.03 | 13.29 | 1.46 | 0.11 | 21,307 | 24,030 | 187,500 | 8.63% | 1.51 | JTEL | الاتصالات الأردنية |
| 8.33% | 13.51% | 0.30 | 9.96 | 1.18 | 0.04 | 669 | 877 | 18,500 | 12.50% | 0.36 | MSFT | مسافات للنقل المتخصص |
| 6.67% | 6.45% | 0.47 | 12.16 | 1.28 | 0.05 | 1,727 | 3,188 | 35,000 | 25.00% | 0.60 | FFCO | الأولى للتمويل |
| 7.14% | - | 0.41 | 28.00 | 1.03 | 0.02 | 528 | 407 | 35,200 | 44.83% | 0.42 | PROF | المهنية للاستثمارات العقارية والاسكان |
| - | 10.27% | 1.08 | 14.85 | 1.31 | 0.09 | 10,445 | 23,779 | 110,000 | -25.40% | 1.41 | MANE | أفاق للطاقة |
| 6.42% | 5.72% | 1.84 | 12.48 | 10.14 | 1.50 | 124,874 | 89,843 | 60,000 | 16.73% | 18.70 | APOT | البوتاس العربية |
| 7.78% | 8.81% | 0.97 | 14.89 | 1.73 | 0.11 | 673 | 1,054 | 6,000 | 1.83% | 1.67 | UMIC | العالمية الحديثة لصناعة الزيوت النباتية |
| - | 7.97% | 0.56 | 16.49 | 1.21 | 0.04 | 1,533 | 3,254 | 37,720 | -24.72% | 0.67 | ATCO | انجاز للتنمية والمشاريع المتعددة |
| 6.85% | 7.50% | 0.49 | 16.80 | 1.47 | 0.04 | 391 | 870 | 9,000 | -21.51% | 0.73 | ASPMM | العربية لصناعة الموائير المعدنية |
| 6.06% | 6.49% | 0.99 | 9.82 | 1.67 | 0.17 | 2,016 | 2,020 | 12,000 | 11.49% | 1.65 | MBED | العربية لصناعة المبيدات والأدوية البيطرية |
| 6.25% | 7.75% | 1.46 | 8.74 | 2.19 | 0.37 | 36,616 | 32,655 | 100,000 | 40.97% | 3.20 | JOPT | مصفاة البترول الاردنية |