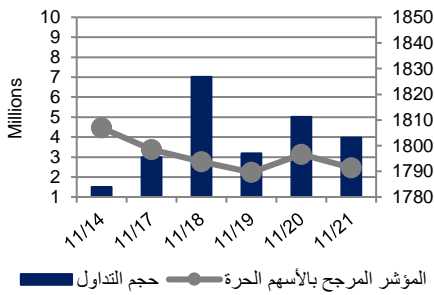


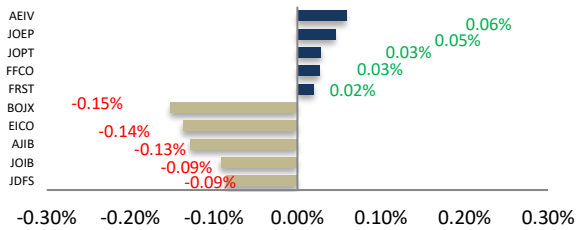
أداء بورصة عمان



شهد مؤشر بورصة عمان انخفاضا مقارنة مع الأسبوع السابق وبنسبة 0.86%، حيث تأثر أداء السوق بشكل رئيس بانخفاض أداء القطاع البنوك بالإضافة الى قطاع التبغ والسجائر، كما شهدت القيمة السوقية انخفاضا بنسبة 1.13% مقارنة مع الأسبوع السابق لتصل الى حوالي 14.737 مليار دينار.

P/BV	P/E	التأثير على المؤشر	الوزن في المؤشر العام	نسبة التغير منذ بداية العام	نسبة التغير الأسبوعي	الأسبوع الحالي	البيان
0.77	9.11	0.53-	60.82%	8.91-	0.89-	2416.40	المالي
1.29	14.42	0.06-	23.57%	0.43	0.36-	1285.30	الخدمات
1.37	20.40	0.27-	15.61%	4.20-	1.64-	1803.69	الصناعي
0.89	11.12	0.86-	100.00%	6.15-	0.86-	1791.37	العام

الشركات الأكثر تأثيراً على المؤشر العام



حجم التداول	عدد الشركات	عدد الأسهم	عدد العقود
20,337,442	39 ↑	23,230,460	64 ↓
9,019	45	الثابتة	

السوق المالي	المؤشر	نسبة التغير الأسبوعي	نسبة التغير منذ بداية العام
السعودية	8062.61	1.75%	3.01%
الكويت	6313.51	0.94%	19.86%
أبو ظبي	5041.73	1.87-	2.58%
دبي	2684.28	0.64-	6.11%
الدوحة	10267.27	0.93-	0.31-
القاهرة	14094.58	3.10-	8.12%

أخبار الاقتصاد والشركات

وحدة الأبحاث والاستشارات

المالية:

- فادي عبد الرحمن

5005555 Ex 2338
 Fabdel-rahman@hbt.com.jo

- عمر جرادات

5005555 Ex 2975
 OJaradat@hbt.com.jo

صندوق بنك الإسكان

(صندوق استثماري مفتوح):

- سمية عيد

5005555 Ex 2253
 Seid@hbt.com.jo

صافي قيمة وحدة الصندوق

كما في 2019/11/15:

90.299

MTM Return 0.70%
 YTD Return 2.07%
 3Y Annualized Return 1.08%

الشركات الأكثر انخفاضاً

الشركة	الرمز	سعر السهم	نسبة التغير
اتحاد المستثمرون	UNAI	1.30	-9.09%
دار الدواء	DADI	1.07	-7.76%
البراءة للتعليم	PEDC	4.49	-7.42%
بنك سوسيته جنرال	SGBJ	1.25	-7.41%
الشمالية	NCCO	2.09	-7.11%

الشركات الأكثر ارتفاعاً

الشركة	الرمز	سعر السهم	نسبة التغير
الاتماء العربية	INMA	0.21	16.67%
عقاري	WOOL	4.24	14.29%
الوطنية للالمنيوم	NATA	0.42	13.51%
تطوير العقارات	REDV	0.35	12.90%
شرق عربي للاستثمارات	AEIV	0.53	12.77%

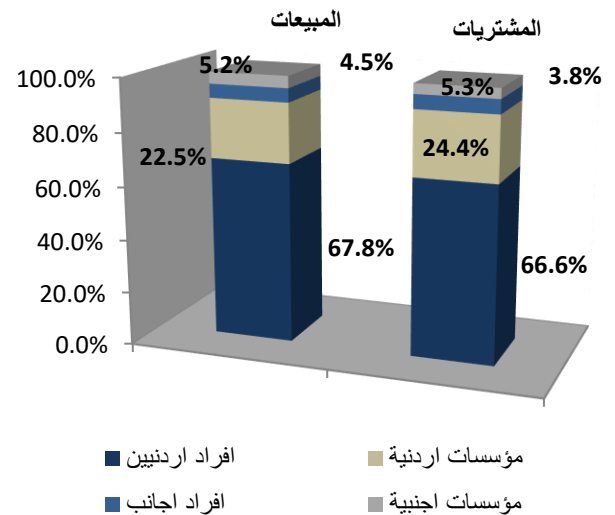
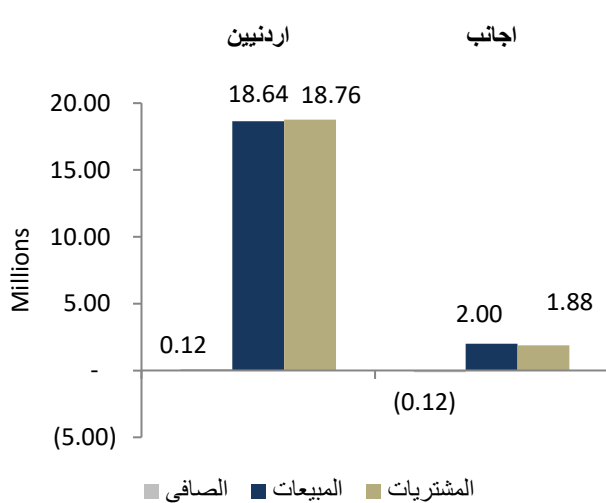
الشركات الأكثر نشاطاً (عدد أسهم)

الشركة	الرمز	عدد الأسهم	النسبة للإجمالي
الكهرباء الاردنية	JOEP	3,234,457	13.92%
المستقبل العربية	FUTR	2,634,813	11.34%
رم للنقل والاستثمار	RUMM	2,224,375	9.58%
التجمعات الاستثمارية	SPIC	1,606,531	6.92%
الانتقائية	ENTK	1,260,645	5.43%

الشركات الأكثر نشاطاً (حجم تداول)

الشركة	الرمز	حجم التداول	النسبة للإجمالي
الكهرباء الاردنية	JOEP	4,018,619	19.76%
التجمعات الاستثمارية	SPIC	2,759,334	13.57%
البنك العربي	ARBK	1,748,400	8.60%
الاتحاد للاستثمارات	UINV	1,161,821	5.71%
رم للنقل والاستثمار	RUMM	1,134,993	5.58%

تحليل التداول حسب الجنسية



Div Yield 2018	Div Yield 2017	P/BV	P/E	Book Value	EPS	* Net Income 2018	* Net Income 2017	Capital in m	YTD	Price	Ticker	Name
7.89%	6.78%	0.60	6.28	9.49	0.91	581,840	370,070	640,800	-8.21%	5.70	ARBK	مجموعة البنك العربي
5.56%	4.76%	1.37	10.84	1.97	0.25	49,808	54,139	200,000	-6.94%	2.70	JOIB	البنك الإسلامي الاردني
7.97%	6.90%	0.56	5.96	4.46	0.42	42,144	26,956	100,000	-13.45%	2.51	JOKB	البنك الاردني الكويتي
8.11%	6.87%	0.85	10.74	1.30	0.10	15,506	15,984	150,000	-13.28%	1.11	AJIB	بنك الاستثمار العربي الاردني
5.04%	4.17%	0.98	16.65	1.41	0.08	8,351	5,707	100,000	24.11%	1.39	SIBK	بنك صفوة الإسلامي
8.92%	5.78%	0.67	7.03	2.35	0.22	35,737	31,364	160,000	-1.88%	1.57	UBSI	بنك الاتحاد
9.38%	4.90%	0.55	9.06	1.46	0.09	9,716	12,965	110,000	-14.89%	0.80	ABCO	بنك المؤسسة العربية المصرفية/الاردن
8.46%	7.09%	0.75	8.40	1.74	0.15	15,480	15,074	100,000	-1.52%	1.30	INVB	البنك الاستثماري
9.80%	9.71%	0.71	6.62	1.43	0.15	30,798	24,357	200,000	10.87%	1.02	EXFB	بنك المال الاردني
9.00%	9.84%	0.56	6.31	1.77	0.16	30,127	30,336	190,000	-26.19%	1.00	CABK	بنك القاهرة عمان
8.74%	7.79%	1.00	9.92	2.06	0.21	41,528	46,796	200,000	-15.92%	2.06	BOJX	بنك الاردن
6.38%	4.55%	0.63	8.86	1.50	0.11	21,277	13,319	200,655	-12.96%	0.94	AHLI	البنك الاهلي الاردني
5.83%	7.14%	0.78	13.86	1.33	0.07	1,114	2,002	15,000	-8.85%	1.03	TIIC	التأمين الإسلامية
8.87%	8.06%	0.53	6.42	1.17	0.10	2,705	2,509	28,000	14.81%	0.62	FINS	الأولى للتأمين
6.40%	4.10%	0.87	11.43	1.43	0.11	9,417	7,903	86,080	5.04%	1.25	JOEP	الكهرباء الاردنية
6.86%	7.74%	1.11	9.69	1.58	0.18	2,709	3,336	15,000	5.42%	1.75	SHIP	الخطوط البحرية الوطنية الاردنية
9.43%	6.54%	3.35	8.40	3.16	1.26	28,377	25,394	22,500	-18.46%	10.60	JDFS	الاسواق الحرة الاردنية
5.74%	7.26%	0.82	9.71	1.48	0.13	427	457	3,400	-1.61%	1.22	JITC	المركز الاردني للتجارة الدولية
6.20%	7.69%	1.28	16.24	1.88	0.15	6,037	7,625	40,500	-3.97%	2.42	AIEI	العربية الدولية للتعليم والاستثمار
7.91%	8.59%	0.99	12.76	1.46	0.11	21,307	24,030	187,500	4.32%	1.45	JTEL	الاتصالات الأردنية
8.82%	13.51%	0.29	9.41	1.18	0.04	669	877	18,500	6.25%	0.34	MSFT	مسافات للنقل المتخصص
6.45%	6.45%	0.48	12.56	1.28	0.05	1,727	3,188	35,000	29.17%	0.62	FFCO	الأولى للتمويل
7.89%	-	0.37	25.33	1.03	0.02	528	407	35,200	31.03%	0.38	PROF	المهنية للاستثمارات العقارية والاسكان
6.00%	10.27%	0.96	13.16	1.31	0.09	10,445	23,779	110,000	-33.86%	1.25	MANE	أفاق للطاقة
6.12%	5.72%	1.93	13.08	10.14	1.50	124,874	89,843	60,000	22.35%	19.60	APOT	البوتاس العربية
7.18%	8.81%	1.05	16.14	1.73	0.11	673	1,054	6,000	10.37%	1.81	UMIC	العالمية الحديثة لصناعة الزيوت النباتية
-	7.97%	0.58	17.23	1.21	0.04	1,533	3,254	37,720	-21.35%	0.70	ATCO	انجاز للتنمية والمشاريع المتعددة
6.76%	7.50%	0.50	17.03	1.47	0.04	391	870	9,000	-20.43%	0.74	ASPMM	العربية لصناعة الماسير المعدنية
5.59%	6.49%	1.07	10.66	1.67	0.17	2,016	2,020	12,000	20.95%	1.79	MBED	العربية لصناعة المبيدات والأدوية البيطرية
7.74%	7.75%	1.48	8.82	2.19	0.37	36,616	32,655	100,000	42.29%	3.23	JOPT	مصفاة البترول الاردنية