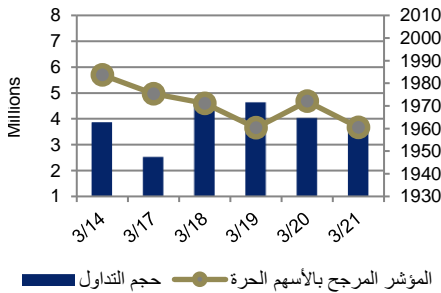


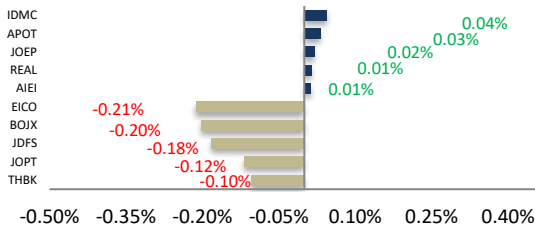
## أداء بورصة عمان



شهد مؤشر بورصة عمان انخفاضا مقارنة مع الأسبوع السابق وبنسبة 1.17%، حيث تأثر أداء السوق بشكل رئيس بانخفاض أداء قطاع البنوك بالإضافة الى القطاع الخدمات التجارية وقطاع التبغ والسجائر، كما شهدت القيمة السوقية انخفاضا بنسبة 0.76% مقارنة مع الأسبوع السابق لتصل الى حوالي 16.394 مليار دينار.

القطاع	الاسبوع الحالي	نسبة التغير الاسبوعي	نسبة التغير منذ بداية العام	الوزن في المؤشر العام	التأثير على المؤشر	P/E	P/BV
المالي	2722.36	-0.77%	2.63%	62.50%	-0.54%	13.82	0.90
الخدمات	1287.95	-1.73%	0.64%	20.95%	-0.42%	14.73	1.34
الصناعي	1943.65	-1.10%	3.24%	16.55%	-0.21%	51.98	1.18
العام	1960.45	-1.17%	2.71%	100.00%	-1.17%	16.09	0.97

## الشركات الأكثر تأثيراً على المؤشر العام



حجم التداول	عدد الأسهم	عدد العقود
17,462,054	46	الشركات ↑
19,752,019	54	الشركات ↓
11,434	47	الثابتة

السوق المالي	المؤشر	نسبة التغير الاسبوعي	نسبة التغير منذ بداية العام
السعودية	8708.66	1.47%	11.27%
الكويت	5890.21	3.94%	11.82%
أبو ظبي	5127.45	2.60%	4.32%
دبي	2628.74	2.12%	3.91%
الدوحة	9953.72	0.17%	3.35%
القاهرة	14782.81	1.39%	13.40%

## أخبار الاقتصاد والشركات

## وحدة الأبحاث والاستشارات

## المالية:

- فادي عبد الرحمن

5005555 Ex 2338  
[Fabdel-rahman@hbtbf.com.jo](mailto:Fabdel-rahman@hbtbf.com.jo)

- عمر جرادات

5005555 Ex 2975  
[OJaradat@hbtbf.com.jo](mailto:OJaradat@hbtbf.com.jo)

- يزن سرحان

5005555 Ex 5112  
[YaSarhan@hbtbf.com.jo](mailto:YaSarhan@hbtbf.com.jo)

## صندوق بنك الإسكان

(صندوق استثماري مفتوح):

- محمد أبو ارشيد

5005555 Ex 2252  
[MAbu-Rshaid@hbtbf.com.jo](mailto:MAbu-Rshaid@hbtbf.com.jo)

- سمية عيد

5005555 Ex 2253  
[Seid@hbtbf.com.jo](mailto:Seid@hbtbf.com.jo)

## صافي قيمة وحدة الصندوق

كما في 2019/03/15:

90.253

MTM Return % (0.50)  
 YTD Return % 2.02  
 3Y Annualized Return % 2.71

الشركات الأكثر انخفاضاً

الشركة	الرمز	سعر السهم	نسبة التغير
فينيكس القابضة	PHNX	0.30	-11.76%
الأردن ديكابولس للأملك	JDPC	0.38	-11.63%
الاسواق الحرة	JDFS	13.00	-8.45%
الموارد الصناعية	JOIR	0.12	-7.69%
وزارة للاستثمار	ZARA	0.68	-6.85%

الشركات الأكثر ارتفاعاً

الشركة	الرمز	سعر السهم	نسبة التغير
نور كابيتال	NCMD	1.62	20.00%
الكفاءة للاستثمارات	KAFA	0.44	15.79%
العربية الاستثمارية	APCT	0.92	15.00%
الانماء العربية	INMA	0.23	15.00%
مجمع الضليل	IDMC	0.54	14.89%

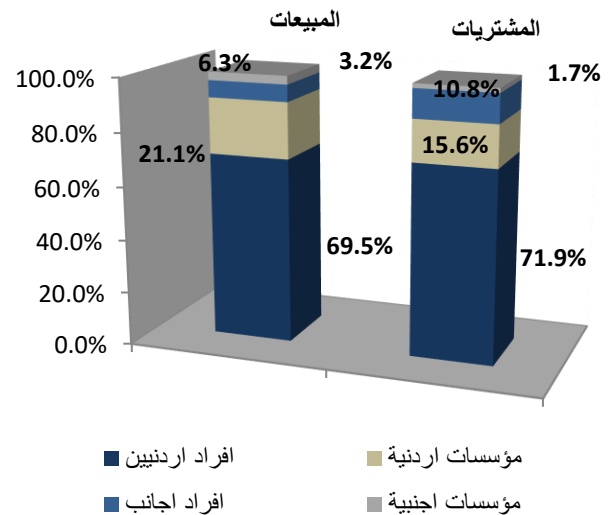
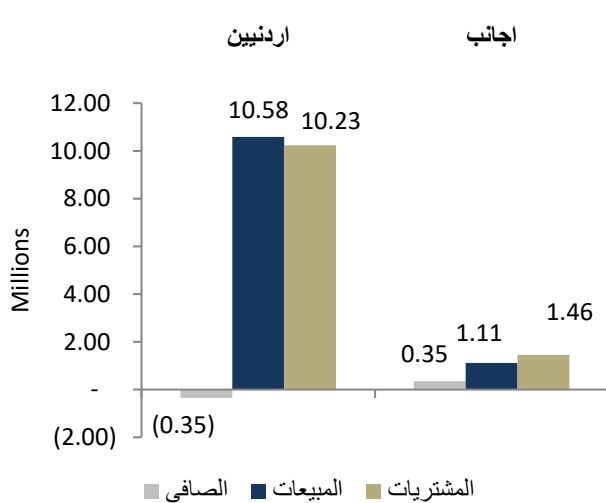
الشركات الأكثر نشاطاً (عدد أسهم)

الشركة	الرمز	عدد الأسهم	النسبة للإجمالي
مجمع الضليل	IDMC	2,599,222	13.16%
سرى	SURA	1,773,511	8.98%
البتروكيماويات	IPCH	1,351,738	6.84%
التجمعات الاستثمارية	SPIC	1,279,001	6.48%
الأمل للاستثمارات	AMAL	953,701	4.83%

الشركات الأكثر نشاطاً (حجم تداول)

الشركة	الرمز	حجم التداول	النسبة للإجمالي
البنك العربي	ARBK	1,425,634	8.16%
مجمع الضليل	IDMC	1,313,320	7.52%
التجمعات الاستثمارية	SPIC	1,206,430	6.91%
العصر للاستثمار	CEIG	1,115,440	6.39%
ميثاق	MEET	880,557	5.04%

تحليل التداول حسب الجنسية



Div Yield 2017	Div Yield 2016	P/BV	P/E	Book Value	EPS	Net Income 2017 (000)	Net Income 2016 (000)	Capital (000)	YTD	Price	Ticker	Name
4.67%	3.89%	1.54	10.67	2.08	0.30	54,139	54,019	180,000	11.46%	3.21	JOIB	البنك الإسلامي الأردني
6.76%	5.08%	0.63	10.98	4.68	0.27	26,956	29,747	100,000	2.07%	2.96	JOKB	البنك الأردني الكويتي
5.75%	4.98%	0.75	8.88	2.32	0.20	31,364	29,236	160,000	8.75%	1.74	UBSI	بنك الاتحاد
5.00%	6.82%	0.69	8.48	1.46	0.12	12,965	14,066	110,000	6.38%	1.00	ABCO	بنك المؤسسة العربية المصرفية/الأردن
9.62%	6.02%	0.71	8.54	1.46	0.12	24,357	12,443	200,000	13.04%	1.04	EXFB	بنك المال الأردني
9.84%	6.49%	0.65	7.24	1.87	0.17	30,336	35,056	180,000	-8.27%	1.22	CABK	بنك القاهرة عمان
7.50%	6.25%	1.11	10.26	2.17	0.23	46,796	41,396	200,000	-2.04%	2.40	BOJX	بنك الأردن
4.55%	4.35%	0.66	15.18	1.67	0.07	13,319	6,275	183,750	1.85%	1.10	AHLI	البنك الأهلي الأردني
6.19%	4.86%	0.70	11.19	9.17	0.58	370,070	370,231	640,800	4.03%	6.46	ARBK	مجموعة البنك العربي
4.03%	2.26%	0.88	13.11	1.41	0.09	7,903	12,734	83,573	4.20%	1.24	JOEP	الكهرباء الأردنية
7.36%	9.49%	1.06	7.33	1.53	0.22	3,336	3,047	15,000	-1.81%	1.63	SHIP	الخطوط البحرية الوطنية الأردنية
6.15%	10.53%	4.82	11.52	2.70	1.13	25,394	17,601	22,500	0.00%	13.00	JDFS	الأسواق الحرة الأردنية
-	3.21%	2.20	N/A	1.05	-0.09	(944)	1,485	10,000	-3.77%	2.30	CEIG	مجموعة العصر للاستثمار
8.42%	4.16%	1.04	11.86	1.46	0.13	24,030	18,074	187,500	9.35%	1.52	JTEL	الاتصالات الأردنية
10.18%	7.27%	1.79	9.48	1.54	0.29	4,351	4,726	15,000	-14.06%	2.75	PIEC	فيلادلفيا الدولية للاستثمارات التعليمية
11.36%	9.80%	0.38	10.62	1.17	0.04	1,645	2,968	39,690	7.32%	0.44	OFTC	مجموعة أوفتك القابضة
-	15.15%	0.52	63.96	1.20	0.01	58	292	6,000	10.71%	0.62	COHO	المعاصرون للمشاريع الإسكانية
13.51%	7.14%	0.31	7.81	1.19	0.05	877	953	18,500	15.63%	0.37	MSFT	مسافات للنقل المتخصص
3.87%	6.94%	0.96	24.98	1.13	0.04	3,491	9,721	80,000	9.00%	1.09	MANR	أفاق للاستثمار والتطوير العقاري
9.80%	6.52%	1.11	7.08	1.38	0.22	23,779	20,828	110,000	-19.05%	1.53	MANE	أفاق للطاقة
2.47%	-	1.11	12.66	2.73	0.24	960	696	4,000	-16.94%	3.04	JODA	الإليان الأردنية
-	4.61%	0.68	N/A	1.84	-0.22	(330)	1,675	1,500	-3.08%	1.26	ACDT	المتصدرة للأعمال والمشاريع
-	4.65%	0.64	N/A	1.76	-0.39	(9,692)	5,012	25,000	25.84%	1.12	DADI	دار الدواء للتنمية والاستثمار
5.71%	5.21%	1.80	16.23	9.70	1.08	89,843	62,244	83,318	9.24%	17.50	APOT	البوتاس العربية
-	5.34%	4.39	8.77	3.11	1.56	46,699	37,353	60,000	5.00%	13.65	EICO	الإقبال للاستثمار
8.59%	6.56%	0.92	9.28	1.76	0.18	1,054	1,370	6,000	-0.61%	1.63	UMIC	العالمية الحديثة لصناعة الزيوت النباتية
16.00%	9.01%	0.35	5.22	1.43	0.10	2,395	4,204	25,000	-5.66%	0.50	RMCC	الباطون الجاهز والتوريدات الانشائية
-	9.09%	0.27	16.21	1.23	0.02	183	359	9,000	-8.33%	0.33	NATA	الوطنية لصناعات الألمنيوم
6.41%	6.06%	0.97	9.27	1.61	0.17	2,020	2,237	12,000	5.41%	1.56	MBED	العربية لصناعة المبيدات والأدوية البيطرية
7.81%	5.85%	1.25	7.84	2.04	0.33	32,655	33,749	100,000	12.78%	2.56	JOPT	مصفاة البترول الأردنية