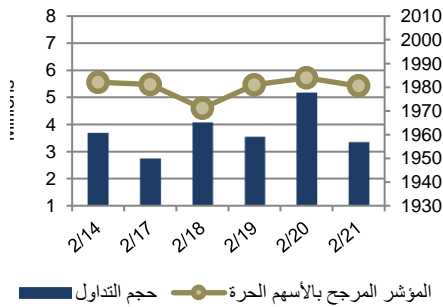


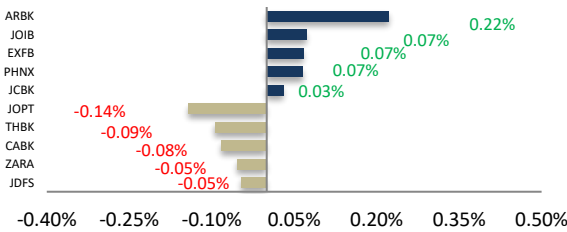
## أداء بورصة عمان



شهد مؤشر بورصة عمان انخفاضاً مقارنة مع الأسبوع السابق وبنسبة 0.08%، حيث تأثر أداء السوق بشكل رئيس بانخفاض أداء قطاع الطاقة والمنافع بالإضافة إلى قطاع الفنادق و السياحة ، في حين شهدت القيمة السوقية ارتفاعاً بنسبة 0.32% مقارنة مع الأسبوع السابق لتصل إلى حوالي 16.512 مليار دينار .

القطاع	الاسبوع الحالي	نسبة التغير الأسبوعي	نسبة التغير منذ بداية العام	الوزن في المؤشر العام	التأثير على المؤشر	P/E	P/BV
المالي	2725.68	0.27%	2.75%	62.02%	0.22%	13.79	0.90
الخدمات	1328.32	1.41%	3.79%	21.48%	0.26%	15.35	1.40
الصناعي	1955.93	0.20%	3.89%	16.50%	0.04%	52.42	1.19
العام	1980.49	0.08%	3.76%	100.00%	0.08%	16.18	0.97

## الشركات الأكثر تأثيراً على المؤشر العام



حجم التداول	عدد الأسهم	عدد العقود
25,743,378	18,845,260	8,818
50 شركات	70 شركات	33 ثابتة

السوق المالي	المؤشر	نسبة التغير الأسبوعي	نسبة التغير منذ بداية العام
السعودية	8547.48	0.91%	9.21%
الكويت	5502.33	1.52%	4.46%
أبو ظبي	5098.11	1.22%	3.72%
دبي	2633.69	3.95%	4.11%
الدوحة	10191.5	2.51%	1.04%
القاهرة	15146.71	1.08%	16.19%

## أخبار الاقتصاد والشركات

## وحدة الأبحاث والاستشارات

## المالية:

- فادي عبد الرحمن

5005555 Ex 2338  
[Fabdel-rahman@hbtbf.com.jo](mailto:Fabdel-rahman@hbtbf.com.jo)

- عمر جرادات

5005555 Ex 2975  
[OJaradat@hbtbf.com.jo](mailto:OJaradat@hbtbf.com.jo)

- يزن سرحان

5005555 Ex 5112  
[YaSarhan@hbtbf.com.jo](mailto:YaSarhan@hbtbf.com.jo)

## صندوق بنك الإسكان

(صندوق استثماري مفتوح):

- محمد أبو ارشيد

5005555 Ex 2252  
[MAbu-Rshaid@hbtbf.com.jo](mailto:MAbu-Rshaid@hbtbf.com.jo)

- سمية عيد

5005555 Ex 2253  
[Seid@hbtbf.com.jo](mailto:Seid@hbtbf.com.jo)

## صافي قيمة وحدة الصندوق

كما في 2019/02/15:

90.448

MTM Return	1.26%
YTD Return	2.24%
3Y Annualized Return	2.90%

الشركات الأكثر انخفاضاً

الشركة	الرمز	سعر السهم	نسبة التغير
مدارس الاتحاد	ITSC	1.10	-29.94%
الموارد للتنمية والاستثمار	JOMA	0.10	-16.67%
الجنوب للإلكترونيات	SECO	0.11	-15.38%
عمد للاستثمار	AMAD	0.86	-11.34%
المحافظة الوطنية	MHFZ	0.48	-11.11%

الشركات الأكثر ارتفاعاً

الشركة	الرمز	سعر السهم	نسبة التغير
الأنابيب الأردنية	JOPI	1.13	24.18%
فينيكس القابضة	PHNX	0.32	18.52%
اتحاد المستثمرين	UNAI	0.48	17.07%
الانتقافية	ENTK	0.39	14.71%
ترافكو	TRAV	0.26	13.04%

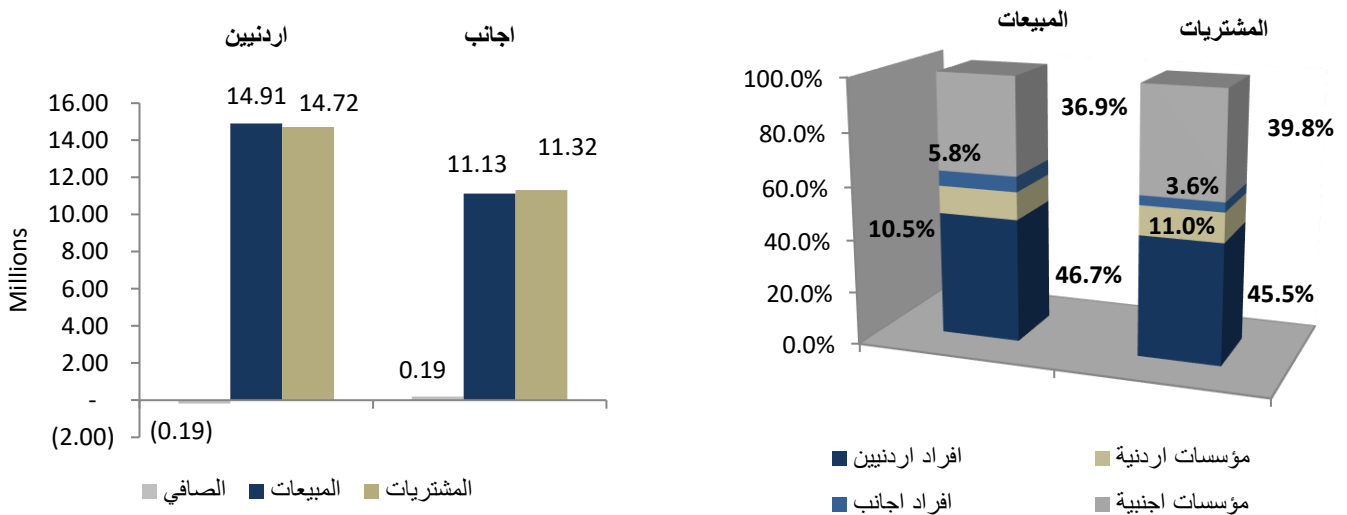
الشركات الأكثر نشاطاً (عدد أسهم)

الشركة	الرمز	عدد الأسهم	النسبة للإجمالي
التجمعات الاستثمارية	SPIC	2,376,982	12.61%
البنك العربي	ARBK	1,701,306	9.03%
رم للنقل والاستثمار	RUMM	1,666,351	8.84%
فينيكس القابضة	PHNX	1,393,616	7.40%
تطوير الأراضي	ULDC	700,045	3.71%

الشركات الأكثر نشاطاً (حجم تداول)

الشركة	الرمز	حجم التداول	النسبة للإجمالي
البنك العربي	ARBK	10,654,916	41.39%
التجمعات الاستثمارية	SPIC	2,443,753	9.49%
تطوير الأراضي	ULDC	1,266,457	4.92%
رم للنقل والاستثمار	RUMM	984,855	3.83%
مصفاة الاردن /جوبترول	JOPT	691,710	2.69%

تحليل التداول حسب الجنسية



Div Yield 2017	Div Yield 2016	P/BV	P/E	Book Value	EPS	Net Income 2017 (000)	Net Income 2016 (000)	Capital (000)	YTD	Price	Ticker	Name
4.75%	3.89%	1.52	10.51	2.08	0.30	54,139	54,019	180,000	9.72%	3.16	JOIB	البنك الإسلامي الأردني
6.67%	5.08%	0.64	11.13	4.68	0.27	26,956	29,747	100,000	3.45%	3.00	JOKB	البنك الأردني الكويتي
5.68%	4.98%	0.76	8.98	2.32	0.20	31,364	29,236	160,000	10.00%	1.76	UBSI	بنك الاتحاد
5.21%	6.82%	0.66	8.15	1.46	0.12	12,965	14,066	110,000	2.13%	0.96	ABCO	بنك المؤسسة العربية المصرفية/الأردن
9.35%	6.02%	0.73	8.79	1.46	0.12	24,357	12,443	200,000	16.30%	1.07	EXFB	بنك المال الأردني
10.26%	6.49%	0.63	6.94	1.87	0.17	30,336	35,056	180,000	-12.03%	1.17	CABK	بنك القاهرة عمان
7.20%	6.25%	1.15	10.68	2.17	0.23	46,796	41,396	200,000	2.04%	2.50	BOJX	بنك الأردن
4.50%	4.35%	0.67	15.31	1.67	0.07	13,319	6,275	183,750	2.78%	1.11	AHLI	البنك الأهلي الأردني
6.30%	4.86%	0.69	11.00	9.17	0.58	370,070	370,231	640,800	2.25%	6.35	ARBK	مجموعة البنك العربي
4.07%	2.26%	0.87	13.01	1.41	0.09	7,903	12,734	83,573	3.36%	1.23	JOEP	الكهرباء الأردنية
7.41%	9.49%	1.06	7.29	1.53	0.22	3,336	3,047	15,000	-2.41%	1.62	SHIP	الخطوط البحرية الوطنية الأردنية
5.59%	10.53%	5.30	12.67	2.70	1.13	25,394	17,601	22,500	10.00%	14.30	JDFS	الأسواق الحرة الأردنية
-	3.21%	2.20	N/A	1.05	-0.09	(944)	1,485	10,000	-3.77%	2.30	CEIG	مجموعة العصر للاستثمار
8.05%	4.16%	1.09	12.41	1.46	0.13	24,030	18,074	187,500	14.39%	1.59	JTEL	الاتصالات الأردنية
8.86%	7.27%	2.05	10.89	1.54	0.29	4,351	4,726	15,000	-1.25%	3.16	PIEC	فيلادلفيا الدولية للاستثمارات التعليمية
11.11%	9.80%	0.38	10.86	1.17	0.04	1,645	2,968	39,690	9.76%	0.45	OFTC	مجموعة أوفتك القابضة
-	15.15%	0.52	63.96	1.20	0.01	58	292	6,000	10.71%	0.62	COHO	المعاصرون للمشاريع الإسكانية
13.51%	7.14%	0.31	7.81	1.19	0.05	877	953	18,500	15.63%	0.37	MSFT	مسافات للنقل المتخصص
3.87%	6.94%	0.96	24.98	1.13	0.04	3,491	9,721	80,000	9.00%	1.09	MANR	افاق للاستثمار والتطوير العقاري
8.29%	6.52%	1.31	8.37	1.38	0.22	23,779	20,828	110,000	-4.23%	1.81	MANE	افاق للطاقة
2.34%	-	1.17	13.33	2.73	0.24	960	696	4,000	-12.57%	3.20	JODA	الاليان الأردنية
-	4.61%	0.73	N/A	1.84	-0.22	(330)	1,675	1,500	3.08%	1.34	ACDT	المتصدرة للأعمال والمشاريع
-	4.65%	0.61	N/A	1.76	-0.39	(9,692)	5,012	25,000	21.35%	1.08	DADI	دار الدواء للتنمية والاستثمار
5.68%	5.21%	1.82	16.32	9.70	1.08	89,843	62,244	83,318	9.86%	17.60	APOT	البوتاس العربية
-	5.34%	4.42	8.83	3.11	1.56	46,699	37,353	60,000	5.77%	13.75	EICO	الاقبال للاستثمار
8.19%	6.56%	0.97	9.73	1.76	0.18	1,054	1,370	6,000	4.27%	1.71	UMIC	العالمية الحديثة لصناعة الزيوت النباتية
15.69%	9.01%	0.36	5.32	1.43	0.10	2,395	4,204	25,000	-3.77%	0.51	RMCC	الباطون الجاهز والتوريدات الانشائية
-	9.09%	0.27	16.21	1.23	0.02	183	359	9,000	-8.33%	0.33	NATA	الوطنية لصناعات الألمنيوم
6.29%	6.06%	0.99	9.44	1.61	0.17	2,020	2,237	12,000	7.43%	1.59	MBED	العربية لصناعة المبيدات والأدوية البيطرية
7.72%	5.85%	1.27	7.93	2.04	0.33	32,655	33,749	100,000	14.10%	2.59	JOPT	مصفاة البترول الأردنية