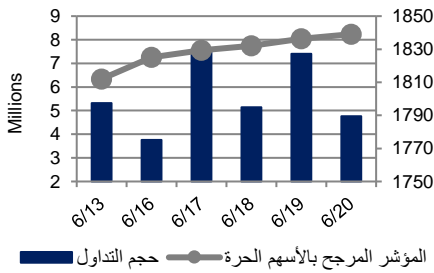


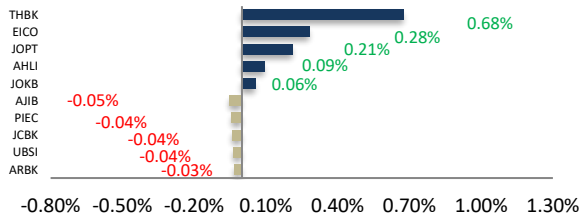
## أداء بورصة عمان



شهد مؤشر بورصة عمان ارتفاعاً مقارنة مع الأسبوع السابق وبنسبة 1.49% حيث تأثر أداء السوق بشكل رئيس بارتفاع أداء قطاع البنوك بالإضافة إلى قطاع الطاقة والمنافع وقطاع التبغ والسجائر، كما شهدت القيمة السوقية ارتفاعاً بنسبة 1.50% مقارنة مع الأسبوع السابق لتصل إلى حوالي 15.205 مليار دينار.

القطاع	الاسبوع الحالي	نسبة التغير الاسبوعي	نسبة التغير منذ بداية العام	الوزن في المؤشر العام	التأثير على المؤشر	P/E	P/BV
المالي	2547.34	1.41%	-3.97%	63.66%	0.92%	9.82	0.82
الخدمات	1233.53	0.49%	-3.62%	20.60%	0.20%	14.12	1.26
الصناعي	1840.28	1.79%	-2.25%	15.74%	0.37%	27.41	1.31
العام	1839.08	1.49%	-3.65%	100.00%	1.49%	11.94	0.92

## الشركات الأكثر تأثيراً على المؤشر العام



حجم التداول	عدد الشركات	عدد الأسهم	عدد العقود
27,201,999	74 (↑)	28,840,049	55 (↓)
13,732	27 (ثابتة)		

السوق المالي	المؤشر	نسبة التغير الاسبوعي	نسبة التغير منذ بداية العام
السعودية	8869.70	0.80%	13.33%
الكويت	6367.00	0.37%	20.88%
أبو ظبي	5044.72	1.63%	2.64%
دبي	2634.46	0.06%	4.14%
الدوحة	10688.67	1.64%	3.78%
القاهرة	14043.42	0.97%	7.73%

## أخبار الاقتصاد والشركات

## وحدة الأبحاث والاستشارات

## المالية:

- فادي عبد الرحمن

5005555 Ex 2338  
[Fabdel-rahman@hbt.com.jo](mailto:Fabdel-rahman@hbt.com.jo)

- عمر جرادات

5005555 Ex 2975  
[OJaradat@hbt.com.jo](mailto:OJaradat@hbt.com.jo)

## صندوق بنك الإسكان

## (صندوق استثماري مفتوح):

- سمية عيد

5005555 Ex 2253  
[Seid@hbt.com.jo](mailto:Seid@hbt.com.jo)

## صافي قيمة وحدة الصندوق

كما في 2019/06/15:

89.681

MTM Return 0.12%  
 YTD Return 1.37%  
 3Y Annualized Return 1.81%

الشركات الأكثر انخفاضاً

الشركة	الرمز	سعر السهم	نسبة التغير
الفارس الوطنية	CEBC	1.19	-9.85%
امواج العقارية	AMWJ	0.12	-7.69%
الشمالية	NCCO	2.48	-7.46%
البحر المتوسط	MDTR	2.24	-7.44%
المواسير المعدنية	ASPM	0.79	-7.06%

الشركات الأكثر ارتفاعاً

الشركة	الرمز	سعر السهم	نسبة التغير
المحافظة العقارية	AQAR	1.10	34.15%
عقاري	WOOL	3.23	24.23%
الإحداثيات العقارية	IHCO	0.26	23.81%
السلام للنقل	SITT	0.56	21.74%
ديرة	DERA	0.86	21.13%

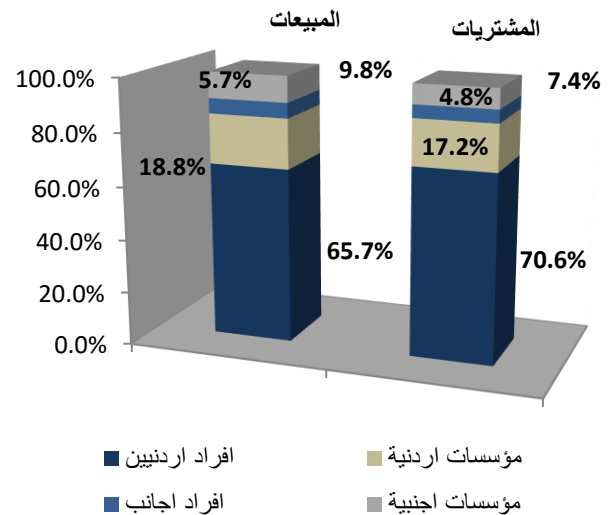
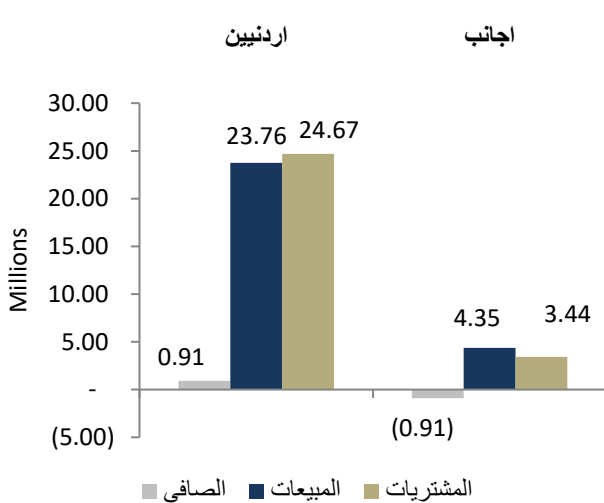
الشركات الأكثر نشاطاً (عدد أسهم)

الشركة	الرمز	عدد الأسهم	النسبة للإجمالي
التجمعات الاستثمارية	SPIC	3,291,995	11.41%
رم للنقل والاستثمار	RUMM	2,215,437	7.68%
الانتقائية	ENTK	1,484,100	5.15%
البتروكيماويات	IPCH	1,453,881	5.04%
مجمع الضليل	IDMC	1,189,268	4.12%

الشركات الأكثر نشاطاً (حجم تداول)

الشركة	الرمز	حجم التداول	النسبة للإجمالي
التجمعات الاستثمارية	SPIC	3,590,469	13.20%
مصفاة الاردن /جوبترول	JOPT	1,917,771	7.05%
الإقبال للاستثمار	EICO	1,584,596	5.83%
رم للنقل والاستثمار	RUMM	1,578,207	5.80%
الاتحاد للاستثمارات	UINV	1,173,806	4.32%

تحليل التداول حسب الجنسية



Div Yield 2018	Div Yield 2017	P/BV	P/E	Book Value	EPS	Net Income 2018 (000)	Net Income 2017 (000)	Capital (000)	YTD	Price	Ticker	Name
7.50%	6.78%	0.63	6.61	9.49	0.91	581,840	370,070	640,800	-3.38%	6.00	ARBK	مجموعة البنك العربي
4.72%	4.76%	1.46	11.49	2.19	0.28	49,808	54,139	180,000	10.42%	3.18	JOIB	البنك الإسلامي الاردني
6.94%	6.90%	0.65	6.83	4.46	0.42	42,144	26,956	100,000	-0.69%	2.88	JOKB	البنك الاردني الكويتي
7.50%	6.87%	0.92	11.61	1.30	0.10	15,506	15,984	150,000	-6.25%	1.20	AJIB	بنك الاستثمار العربي الاردني
5.38%	4.17%	0.92	15.57	1.41	0.08	8,351	5,707	100,000	16.07%	1.30	SIBK	بنك صفوة الإسلامي
8.64%	5.78%	0.69	7.25	2.35	0.22	35,737	31,364	160,000	1.25%	1.62	UBSI	بنك الاتحاد
8.33%	4.90%	0.62	10.19	1.46	0.09	9,716	12,965	110,000	-4.26%	0.90	ABCO	بنك المؤسسة العربية المصرفية/الاردن
8.15%	7.09%	0.77	8.72	1.74	0.15	15,480	15,074	100,000	2.27%	1.35	INVB	البنك الاستثماري
10.31%	9.71%	0.68	6.30	1.43	0.15	30,798	24,357	200,000	5.43%	0.97	EXFB	بنك المال الاردني
7.76%	9.84%	0.62	6.93	1.87	0.17	30,127	30,336	180,000	-12.78%	1.16	CABK	بنك القاهرة عمان
8.37%	7.79%	1.04	10.35	2.06	0.21	41,528	46,796	200,000	-12.24%	2.15	BOJX	بنك الاردن
5.71%	4.55%	0.67	9.52	1.56	0.11	21,277	13,319	192,938	-2.78%	1.05	AHLI	البنك الاهلي الاردني
5.61%	7.14%	0.81	14.40	1.33	0.07	1,114	2,002	15,000	-5.31%	1.07	TIIC	التأمين الإسلامية
9.32%	8.06%	0.51	6.11	1.17	0.10	2,705	2,509	28,000	9.26%	0.59	FINS	الأولى للتأمين
6.56%	4.10%	0.85	11.15	1.43	0.11	9,417	7,903	86,080	2.52%	1.22	JOEP	الكهرباء الاردنية
6.85%	7.74%	0.92	8.08	1.58	0.18	2,709	3,336	15,000	-12.05%	1.46	SHIP	الخطوط البحرية الوطنية الاردنية
8.77%	6.54%	3.61	9.04	3.16	1.26	28,377	25,394	22,500	-12.31%	11.40	JDFS	الاسواق الحرة الاردنية
5.88%	7.26%	0.80	9.47	1.48	0.13	427	457	3,400	-4.03%	1.19	JITC	المركز الاردني للتجارة الدولية
6.36%	7.69%	1.25	15.83	1.88	0.15	6,037	7,625	40,500	-6.35%	2.36	AIEI	العربية الدولية للتعليم والاستثمار
8.19%	8.59%	0.96	12.32	1.46	0.11	21,307	24,030	187,500	0.72%	1.40	JTEL	الاتصالات الأردنية
8.57%	13.51%	0.30	9.68	1.18	0.04	669	877	18,500	9.38%	0.35	MSFT	مسافات للنقل المتخصص
7.27%	6.45%	0.43	11.14	1.28	0.05	1,727	3,188	35,000	14.58%	0.55	FFCO	الأولى للتمويل
6.98%	-	0.42	28.67	1.03	0.02	528	407	35,200	48.28%	0.43	PROF	المهنية للاستثمارات العقارية والاسكان
-	10.27%	0.97	13.27	1.31	0.09	10,445	23,779	110,000	-33.33%	1.26	MANE	أفاق للطاقة
7.20%	5.72%	1.64	11.12	10.14	1.50	124,874	89,843	60,000	4.00%	16.66	APOT	البوتاس العربية
7.74%	8.81%	0.97	14.98	1.73	0.11	673	1,054	6,000	2.44%	1.68	UMIC	العالمية الحديثة لصناعة الزيوت النباتية
-	7.97%	0.54	16.00	1.21	0.04	1,533	3,254	37,720	-26.97%	0.65	ATCO	انجاز للتنمية والمشاريع المتعددة
5.88%	7.50%	0.58	19.56	1.47	0.04	391	870	9,000	-8.60%	0.85	ASPMM	العربية لصناعة الماسير المعدنية
6.54%	6.49%	0.92	9.11	1.67	0.17	2,016	2,020	12,000	3.38%	1.53	MBED	العربية لصناعة المبيدات والأدوية البيطرية
7.55%	7.75%	1.21	7.24	2.19	0.37	36,616	32,655	100,000	16.74%	2.65	JOPT	مصفاة البترول الاردنية