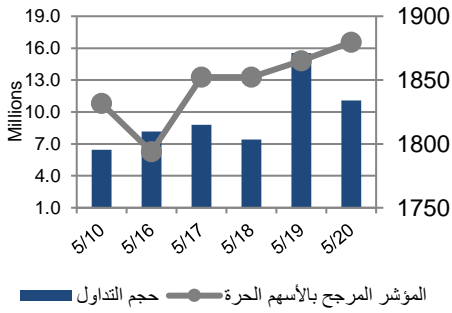


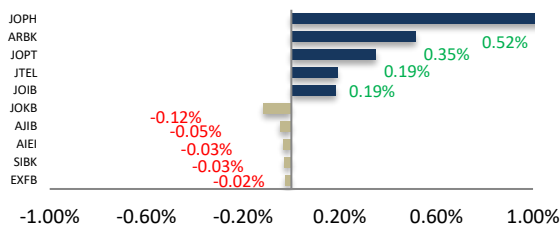
أداء بورصة عمان



شهد مؤشر بورصة عمان ارتفاع خلال الأسبوع الحالي بنسبة 2.62%، حيث تأثر أداء السوق بشكل رئيسي بارتفاع أداء قطاع الصناعات الاستخراجية والتعدينية وقطاع البنوك، وقد شهدت القيمة السوقية ارتفاع بنسبة 3.60% مقارنة مع الأسبوع السابق لتصل الى حوالي 14.527 مليار دينار.

البيان	الأسبوع الحالي	نسبة التغير الأسبوعي	نسبة التغير منذ بداية العام	الوزن في المؤشر العام	التأثير على المؤشر	P/E	P/BV
المالي	2293.13	%1.81	%5.59	%59.32	%0.87	22.10	0.60
الخدمات	1260.60	%2.60	%9.81	%24.28	%0.61	N/A	1.54
الصناعي	3159.98	%4.03	%49.08	%16.40	%1.14	32.37	2.28
العام	1879.66	%2.62	%13.42	%100.00	%2.62	30.03	0.89

الشركات الأكثر تأثيراً على المؤشر العام



حجم التداول	عدد الشركات	عدد الأسهم	عدد العقود
59,769,552	46	54	25
32,336,057	الشركات	الثابتة	
19,576			

السوق المالي	المؤشر	نسبة التغير الأسبوعي	نسبة التغير منذ بداية العام
السعودية	10339.85	%0.17	%18.99
الكويت	6824.81	%0.51	%12.79
أبو ظبي	6517.85	%4.97	%29.19
دبي	2750.96	%2.04	%10.39
الدوحة	10695.05	%2.11-	%2.48
القاهرة	10731.96	%0.33-	%1.04-

أخبار الاقتصاد والشركات

مركز الأبحاث والاستشارات

المالية:

- فادي عبد الرحمن

5005555 Ex 2338
 Fabdel-rahman@hbtbf.com.jo

- لؤي العيني

5005555 Ex 2122
 LEbbini@hbtbf.com.jo

صندوق بنك الإسكان

(صندوق استثماري مفتوح):

- سمية عيد

5005555 Ex 2253
 Seid@hbtbf.com.jo

صافي قيمة وحدة الصندوق

كما في 2021/05/15:

93.779

MTM Return %1.37

YTD Return %6.93

3Y Annualized Return %0.21-

الشركات الأكثر انخفاضاً

الشركة	الرمز	سعر السهم	نسبة التغير
الألبان الأردنية	JODA	2.27	-12.69%
الشمالية	NCCO	2.35	-9.62%
الموارد الصناعية	JOIR	0.19	-9.52%
الأردن ديكابولس للأملاك	JDPC	0.73	-8.75%
الكفاءة	HIPR	0.29	-6.45%

الشركات الأكثر ارتفاعاً

الشركة	الرمز	سعر السهم	نسبة التغير
حديد الأردن	JOST	0.57	21.28%
البلاد للاستثمارات	BLAD	0.38	15.15%
الاتصالات الأردنية	JTEL	1.98	15.12%
الفسفات	JOPH	12.08	14.83%
النقليات السياحة/بجت	JETT	1.63	14.79%

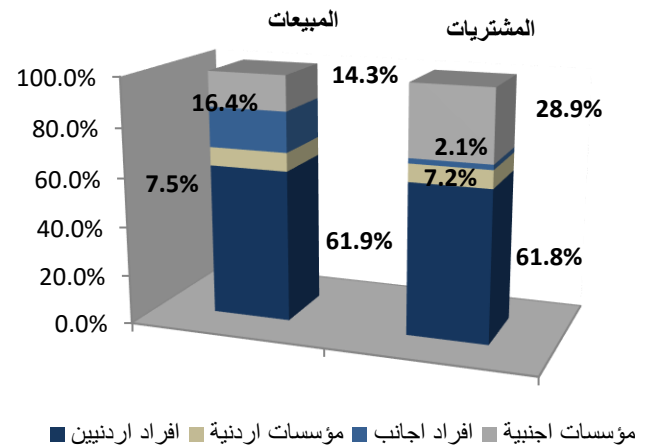
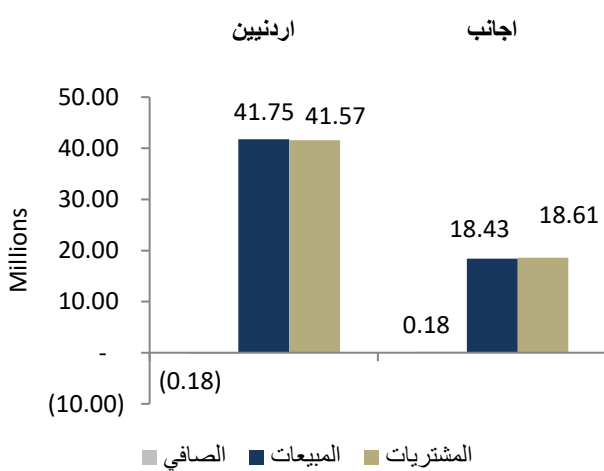
الشركات الأكثر نشاطاً (عدد أسهم)

الشركة	الرمز	عدد الأسهم	النسبة للإجمالي
مصفاة الأردن /جوبترول	JOPT	2,244,957	7.47%
الكايات المتحدة	UCIC	2,116,080	7.04%
رم للنقل والاستثمار	RUMM	2,008,541	6.68%
البنك العربي	ARBK	1,833,876	6.10%
الكهرباء الأردنية	JOEP	1,725,833	5.74%

الشركات الأكثر نشاطاً (حجم تداول)

الشركة	الرمز	حجم التداول	النسبة للإجمالي
الفسفات	JOPH	11,109,163	21.78%
البنك العربي	ARBK	7,440,564	14.59%
مصفاة الأردن /جوبترول	JOPT	7,024,742	13.78%
بنك الإسكان	THBK	4,982,372	9.77%
الكهرباء الأردنية	JOEP	2,068,104	4.06%

تحليل التداول حسب الجنسية



Div Yield 2020	Div Yield 2019	P/BV	P/E	Book Value	EPS	Net Income 2020 (JOD 000)	Net Income 2019 (JOD 000)	Capital (JOD 000)	YTD	Price	Ticker	Name
4.05%	-	1.25	11.36	2.37	0.26	52,122	54,349	200,000	-3.90%	2.96	JOIB	بنك الإسلامي الأردني
-	-	0.45	N/A	3.04	-0.03	(4,511)	29,938	150,000	-6.17%	1.36	JOKB	الأردني الكويتي
8.85%	-	0.82	15.67	1.37	0.07	10,814	14,872	150,000	-5.04%	1.13	AJIB	بنك الاستثمار العربي
4.23%	-	0.92	13.97	1.55	0.10	10,167	10,016	100,000	1.43%	1.42	SIBK	بنك صفوة الإسلامي
6.02%	-	0.65	11.27	2.55	0.15	23,567	31,614	160,000	6.41%	1.66	UBSI	بنك الإتحاد
-	-	0.50	64.80	1.45	0.01	1,222	1,935	110,000	4.35%	0.72	ABCO	بنك المؤسسة العربية
8.96%	-	0.75	23.27	1.79	0.06	5,759	15,684	100,000	9.84%	1.34	INVB	البنك الاستثماري
8.00%	-	0.98	11.56	1.54	0.13	25,956	25,101	200,000	53.06%	1.50	EXFB	بنك المال
9.30%	-	0.67	13.50	1.93	0.10	18,161	28,095	190,000	22.86%	1.29	CABK	بنك القاهرة عمان
6.32%	-	0.84	10.62	2.27	0.18	35,795	40,163	200,000	-1.64%	1.90	BOJX	بنك الأردن
4.71%	-	0.54	17.86	1.58	0.05	9,548	22,236	200,655	10.39%	0.85	AHLI	البنك الأهلي
2.82%	-	0.41	19.97	10.27	0.21	136,689	627,420	640,800	3.40%	4.26	ARBK	البنك العربي
6.72%	5.26%	0.84	10.30	1.41	0.12	1,733	1,181	15,000	4.39%	1.19	TIIC	التأمين الإسلامية
6.03%	7.26%	0.49	10.07	1.18	0.06	1,612	2,283	28,000	-6.45%	0.58	FINS	الأولى للتأمين
4.20%	5.99%	0.82	10.50	1.46	0.11	9,760	9,835	86,080	-1.65%	1.19	JOEP	الكهرباء الأردنية
6.49%	8.33%	1.13	11.68	1.63	0.16	2,375	3,518	15,000	2.78%	1.85	SHIP	الخطوط البحرية
-	11.46%	4.11	935.62	2.16	0.01	213	24,499	22,500	-7.60%	8.87	JDFS	الاسواق الحرة
4.10%	6.40%	0.79	16.15	1.54	0.08	257	461	3,400	-2.40%	1.22	JITC	المركز الأردني
3.24%	3.69%	1.31	21.22	1.89	0.12	4,714	6,056	40,500	-8.86%	2.47	AIEI	الدولية للتعليم
5.05%	5.44%	1.36	21.21	1.46	0.09	17,502	19,045	187,500	34.69%	1.98	JTEL	الاتصالات الأردنية
3.57%	4.67%	1.01	16.02	1.39	0.09	1,310	1,745	15,000	-6.67%	1.40	PIEC	جامعة فيلادلفيا
-	11.21%	1.05	N/A	1.15	-0.10	(10,986)	14,926	110,000	12.15%	1.20	MANE	أفاق للطاقة
6.51%	8.78%	0.64	24.74	3.38	0.09	1,304	2,869	15,000	4.88%	2.15	JOWM	الأجواخ الأردنية
1.57%	2.85%	1.73	36.15	7.34	0.35	29,007	21,867	82,500	262.11%	12.71	JOPH	الفوسفات
3.88%	4.76%	2.30	16.91	11.20	1.52	126,890	151,695	60,000	22.62%	25.75	APOT	البوتاس العربية
6.38%	7.37%	1.13	20.18	1.67	0.09	559	702	6,000	-1.05%	1.88	UMIC	العالمية للزيوت
3.45%	4.50%	1.57	10.47	1.85	0.28	3,324	2,431	12,000	30.63%	2.90	MBED	العربية للمبيدات
5.33%	4.13%	1.35	10.15	2.79	0.37	3,511	3,332	9,500	54.96%	3.75	HPIC	الحياة الدوائية
2.73%	1.92%	3.63	20.99	1.52	0.26	7,073	6,108	27,000	5.77%	5.50	SNRA	سنيورة
1.56%	6.80%	1.55	N/A	2.07	-0.14	(14,326)	43,867	100,000	28.40%	3.21	JOPT	مصفاة الاردن /جوبترول