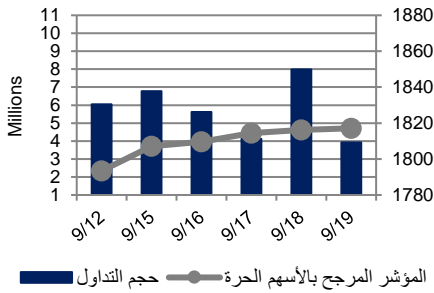


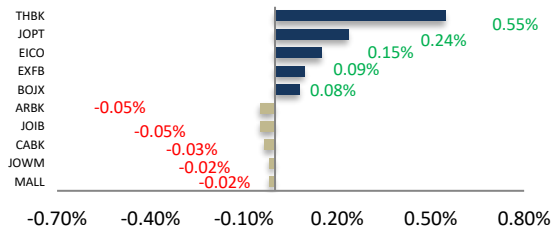
أداء بورصة عمان



شهد مؤشر بورصة عمان ارتفاعاً مقارنة مع الأسبوع السابق وبنسبة 1.32%، حيث تأثر أداء السوق بشكل رئيس بارتفاع أداء القطاع البنوك بالإضافة الى قطاع الطاقة والمنافع، كما شهدت القيمة السوقية ارتفاعاً بنسبة 1.29% مقارنة مع الأسبوع السابق لتصل الى حوالي 14.876 مليار دينار.

البيان	الأسبوع الحالي	نسبة التغير الأسبوعي	نسبة التغير منذ بداية العام	الوزن في المؤشر العام	التأثير على المؤشر	P/E	P/BV
المالي	2462.94	%1.53	%7.15-	%61.06	%0.87	9.29	0.78
الخدمات	1292.64	%1.15	%1.00	%22.47	%0.27	14.57	1.30
الصناعي	1815.27	%0.96	%3.58-	%16.47	%0.18	20.07	1.35
العام	1817.11	%1.32	%4.80-	%100.00	%1.32	11.24	0.90

الشركات الأكثر تأثيراً على المؤشر العام



حجم التداول	عدد الأسهم	عدد العقود
26,559,687	49	38
23,342,763	الشركات	الثابتة
10,691	الشركات	الثابتة

السوق المالي	المؤشر	نسبة التغير الأسبوعي	نسبة التغير منذ بداية العام
السعودية	7926.82	%1.21	%1.28
الكويت	6009.90	%3.86-	%14.10
أبو ظبي	5124.72	%0.56	%4.27
دبي	2819.69	%2.38-	%11.46
الدوحة	10512.06	%0.48	%2.07
القاهرة	14742.07	%2.44-	%13.09

أخبار الاقتصاد والشركات

وحدة الأبحاث والاستشارات

المالية:

- فادي عبد الرحمن

5005555 Ex 2338
Fabdel-rahman@hbt.com.jo

- عمر جرادات

5005555 Ex 2975
OJaradat@hbt.com.jo

صندوق بنك الإسكان

(صندوق استثماري مفتوح):

- سمية عيد

5005555 Ex 2253
Seid@hbt.com.jo

- رامي جهشان

5005555 Ex 5458
RJahshan@hbt.com.jo

صافي قيمة وحدة الصندوق

كما في 2019/09/15:

89.719

MTM Return % -0.32

YTD Return 1.41%

3Y Annualized Return 1.40%

Return

الشركات الأكثر انخفاضاً

الشركة	الرمز	سعر السهم	نسبة التغير
جوايكو	WOOD	0.38	-13.64%
الشامخة العقارية	VFED	1.09	-11.38%
الإحداثيات العقارية	IHCO	0.35	-7.89%
العالمية للوساطة	IBFM	0.37	-7.50%
الاسمنت	JOCM	0.40	-6.98%

الشركات الأكثر ارتفاعاً

الشركة	الرمز	سعر السهم	نسبة التغير
العربية الكهربائية	AEIN	0.50	25.00%
دارات	DARA	0.46	9.52%
اتحاد المستثمرين	UNAI	1.16	9.43%
امواج العقارية	AMWJ	0.12	9.09%
بنك الإسكان	THBK	5.59	8.54%

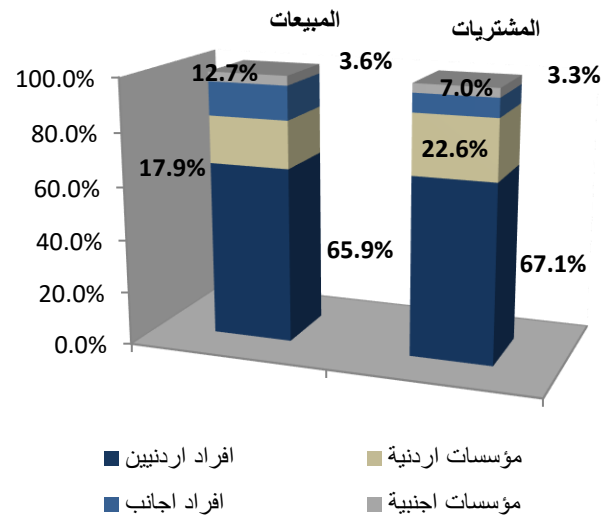
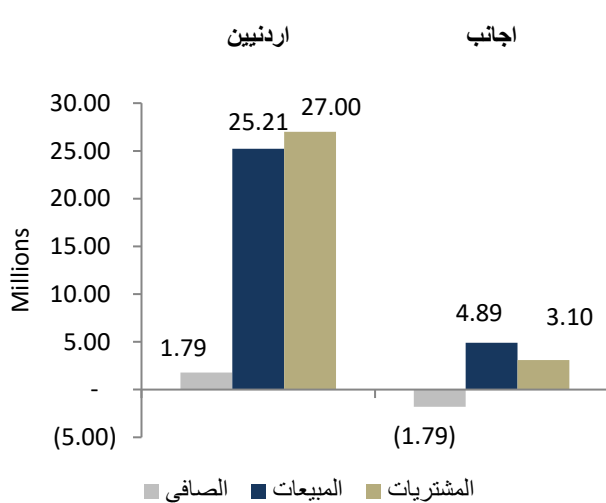
الشركات الأكثر نشاطاً (عدد أسهم)

الشركة	الرمز	عدد الأسهم	النسبة للإجمالي
الاتحاد للاستثمارات	UINV	2,620,580	11.23%
التجمعات الاستثمارية	SPIC	2,436,297	10.44%
رم للنقل والاستثمار	RUMM	1,335,830	5.72%
رم للوساطة	RUMI	993,850	4.26%
بنك المال	EXFB	882,666	3.78%

الشركات الأكثر نشاطاً (حجم تداول)

الشركة	الرمز	حجم التداول	النسبة للإجمالي
التجمعات الاستثمارية	SPIC	5,080,476	19.13%
الاتحاد للاستثمارات	UINV	3,365,478	12.67%
البنك العربي	ARBK	2,272,305	8.56%
رم للوساطة	RUMI	1,573,187	5.92%
الكهرباء الاردنية	JOEP	966,449	3.64%

تحليل التداول حسب الجنسية



Div Yield 2018	Div Yield 2017	P/BV	P/E	Book Value	EPS	* Net Income 2018	* Net Income 2017	Capital in m	YTD	Price	Ticker	Name
7.81%	6.78%	0.61	6.34	9.49	0.91	581,840	370,070	640,800	-7.25%	5.76	ARBK	مجموعة البنك العربي
5.45%	4.76%	1.40	11.04	1.97	0.25	49,808	54,139	200,000	-5.02%	2.75	JOIB	البنك الإسلامي الاردني
7.17%	6.90%	0.63	6.62	4.46	0.42	42,144	26,956	100,000	-3.79%	2.79	JOKB	البنك الاردني الكويتي
7.83%	6.87%	0.89	11.12	1.30	0.10	15,506	15,984	150,000	-10.16%	1.15	AJIB	بنك الاستثمار العربي الاردني
5.34%	4.17%	0.93	15.69	1.41	0.08	8,351	5,707	100,000	16.96%	1.31	SIBK	بنك صفوة الإسلامي
8.75%	5.78%	0.68	7.16	2.35	0.22	35,737	31,364	160,000	0.00%	1.60	UBSI	بنك الاتحاد
8.82%	4.90%	0.58	9.62	1.46	0.09	9,716	12,965	110,000	-9.57%	0.85	ABCO	بنك المؤسسة العربية المصرفية/الاردن
8.03%	7.09%	0.79	8.85	1.74	0.15	15,480	15,074	100,000	3.79%	1.37	INVB	البنك الاستثماري
9.80%	9.71%	0.71	6.62	1.43	0.15	30,798	24,357	200,000	10.87%	1.02	EXFB	بنك المال الاردني
9.00%	9.84%	0.56	6.31	1.77	0.16	30,127	30,336	190,000	-26.19%	1.00	CABK	بنك القاهرة عمان
8.57%	7.79%	1.02	10.11	2.06	0.21	41,528	46,796	200,000	-14.29%	2.10	BOJX	بنك الاردن
6.32%	4.55%	0.63	8.96	1.50	0.11	21,277	13,319	200,655	-12.04%	0.95	AHLI	البنك الاهلي الاردني
5.61%	7.14%	0.81	14.40	1.33	0.07	1,114	2,002	15,000	-5.31%	1.07	TIIC	التأمين الإسلامية
8.46%	8.06%	0.56	6.73	1.17	0.10	2,705	2,509	28,000	20.37%	0.65	FINS	الأولى للتأمين
6.45%	4.10%	0.86	11.33	1.43	0.11	9,417	7,903	86,080	4.20%	1.24	JOEP	الكهرباء الاردنية
7.59%	7.74%	1.00	8.75	1.58	0.18	2,709	3,336	15,000	-4.82%	1.58	SHIP	الخطوط البحرية الوطنية الاردنية
9.23%	6.54%	3.43	8.60	3.16	1.26	28,377	25,394	22,500	-16.62%	10.84	JDFS	الاسواق الحرة الاردنية
5.43%	7.26%	0.87	10.27	1.48	0.13	427	457	3,400	4.03%	1.29	JITC	المركز الاردني للتجارة الدولية
6.10%	7.69%	1.31	16.50	1.88	0.15	6,037	7,625	40,500	-2.38%	2.46	AIEI	العربية الدولية للتعليم والاستثمار
7.85%	8.59%	1.00	12.85	1.46	0.11	21,307	24,030	187,500	5.04%	1.46	JTEL	الاتصالات الأردنية
8.57%	13.51%	0.30	9.68	1.18	0.04	669	877	18,500	9.38%	0.35	MSFT	مسافات للنقل المتخصص
7.14%	6.45%	0.44	11.35	1.28	0.05	1,727	3,188	35,000	16.67%	0.56	FFCO	الأولى للتمويل
7.14%	-	0.41	28.00	1.03	0.02	528	407	35,200	44.83%	0.42	PROF	المهنية للاستثمارات العقارية والاسكان
5.43%	10.27%	1.06	14.53	1.31	0.09	10,445	23,779	110,000	-26.98%	1.38	MANE	أفاق للطاقة
6.49%	5.72%	1.82	12.34	10.14	1.50	124,874	89,843	60,000	15.48%	18.50	APOT	البوتاس العربية
7.78%	8.81%	0.97	14.89	1.73	0.11	673	1,054	6,000	1.83%	1.67	UMIC	العالمية الحديثة لصناعة الزيوت النباتية
-	7.97%	0.60	17.72	1.21	0.04	1,533	3,254	37,720	-19.10%	0.72	ATCO	انجاز للتنمية والمشاريع المتعددة
6.76%	7.50%	0.50	17.03	1.47	0.04	391	870	9,000	-20.43%	0.74	ASPMM	العربية لصناعة الماسير المعدنية
5.95%	6.49%	1.01	10.00	1.67	0.17	2,016	2,020	12,000	13.51%	1.68	MBED	العربية لصناعة المبيدات والأدوية البيطرية
7.91%	7.75%	1.44	8.63	2.19	0.37	36,616	32,655	100,000	39.21%	3.16	JOPT	مصفاة البترول الاردنية