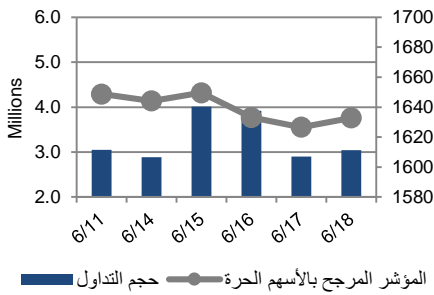


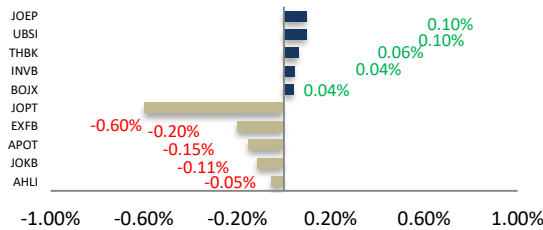
أداء بورصة عمان



شهد مؤشر بورصة عمان انخفاضا خلال الأسبوع الحالي بنسبة 0.97%، حيث تأثر أداء السوق بشكل رئيس بتراجع أداء قطاع البنوك بالإضافة إلى قطاع الطاقة والمنافع، وقد شهدت القيمة السوقية انخفاضا بنسبة 1.23% مقارنة مع الأسبوع السابق لتصل إلى حوالي 12.775 مليار دينار.

البيان	الأسبوع الحالي	نسبة التغير الأسبوعي	نسبة التغير منذ بداية العام	الوزن في المؤشر العام	التأثير على المؤشر	P/E	P/BV
المالي	2151.70	-0.39%	-12.17%	58.51%	-0.26%	7.59	0.64
الخدمات	1190.43	-2.15%	-7.94%	24.28%	-0.60%	13.42	1.20
الصناعي	1815.83	-0.56%	-2.22%	17.22%	-0.11%	19.28	1.30
العام	1632.78	-0.97%	-10.05%	100.00%	-0.97%	9.71	0.78

الشركات الأكثر تأثيراً على المؤشر العام



عدد الشركات	حجم التداول
38	17,248,701
59	19,818,682
29	6,857

المؤشر	نسبة التغير الأسبوعي	نسبة التغير منذ بداية العام	السوق المالي
السعودية	0.63%	-12.32%	7355.66
الكويت	-1.42%	-21.97%	5443.52
أبو ظبي	1.17%	-14.39%	4345.28
دبي	-1.18%	-24.83%	2078.38
الدوحة	0.94%	-10.60%	9320.18
القاهرة	0.24%	-22.23%	10857.87

أخبار الاقتصاد والشركات

- افصححت شركة الاتصالات الأردنية عن بياناتها المالية للربع الأول من العام الحالي، حيث انخفض صافي الربح ليصل إلى 3.48 مليون دينار مقارنة مع 4.30 مليون دينار لنفس الفترة من العام 2019.

مركز الأبحاث

والاستشارات المالية:

- فادي عبد الرحمن

5005555 Ex 2338

Fabd-rahman@hbtf.com.jo

- زينة عبد الرحمن

5005555 Ex 2970

Zabduhrahman@hbtf.com.jo

صندوق بنك الإسكان

(صندوق استثماري مفتوح):

- سمية عيد

5005555 Ex 2253

Seid@hbtf.com.jo

صافي قيمة وحدة الصندوق
كما في 2020/06/15:

87.786

MTM Return 0.58%

YTD Return -3.02%

3Y Annualized Return -0.88%

Return

الشركات الأكثر انخفاضاً

الشركة	الرمز	سعر السهم	نسبة التغير
التجمعات الاستثمارية	SPIC	3,681,845	12.12%
المسقبل العربي رم للنقل والاستثمار	FUIR RUMM	0.31 2,765,202	11.43% -9.10%
الكهرباء الأردنية	JOEP	1,417,001	4.67%
حديد الأردن الأمم للاستثمارات	JOST AMAL	0.21 1,372,972	8.70% -4.52%
مصفاة الأردن /جوبترول	JOPT	1,317,418	4.34%

الشركات الأكثر ارتفاعاً

الشركة	الرمز	سعر السهم	نسبة التغير
الموارد الصناعية	JOIR	0.20	17.65%
البحر المتوسط	MDTR	2.03	9.73%
الانتقائية	ENTK	0.83	9.21%
العالمية للوساطة	IBFM	0.25	8.70%
اتحاد المستثمرين	UNAI	1.49	7.97%

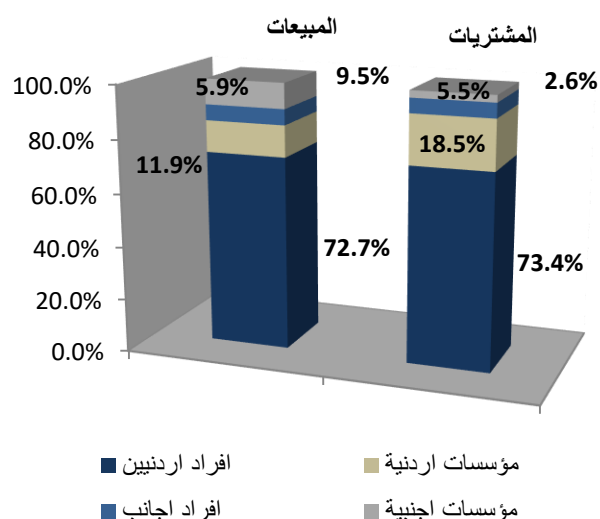
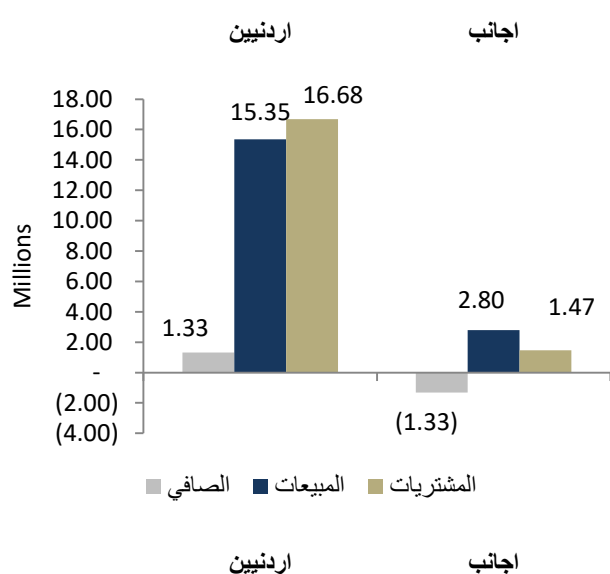
الشركات الأكثر نشاطاً (عدد أسهم)

الشركة	الرمز	عدد الأسهم	النسبة للإجمالي
الموارد الصناعية	JOIR	5,066,132	25.76%
الاتحاد للاستثمارات	UINV	1,717,347	8.73%
الكهرباء الأردنية	JOEP	1,099,691	5.59%
رم للنقل والاستثمار	RUMM	944,902	4.80%
شرق عربي للاستثمارات	AEIV	759,576	3.86%

الشركات الأكثر نشاطاً (حجم تداول)

الشركة	الرمز	حجم التداول	النسبة للإجمالي
البنك العربي	ARBK	1,929,328	11.51%
الاتحاد للاستثمارات	UINV	1,881,598	11.23%
الكهرباء الأردنية	JOEP	1,327,167	7.92%
مصفاة الأردن /جوبترول	JOPT	1,318,169	7.87%
ميتاق	MEET	1,171,852	6.99%

تحليل التداول حسب الجنسية



Div Yield 2018	Div Yield 2017	P/BV	P/E	Book Value	EPS	Net Income 2018 "000"	Net Income 2017 "000"	Capital "000"	YTD	Price	Ticker	Name
10.39%	6.78%	0.46	4.77	9.49	0.91	581,840	370,070	640,800	-24.70%	4.33	ARBK	مجموعة البنك العربي
5.79%	4.76%	1.32	10.40	1.97	0.25	49,808	54,139	200,000	-8.33%	2.59	JOIB	البنك الإسلامي الأردني
11.30%	6.90%	0.40	4.20	4.46	0.42	42,144	26,956	100,000	-29.48%	1.77	JOKB	البنك الأردني الكويتي
8.11%	6.87%	0.85	10.74	1.30	0.10	15,506	15,984	150,000	-15.27%	1.11	AJIB	بنك الاستثمار العربي الأردني
5.38%	4.17%	0.92	15.57	1.41	0.08	8,351	5,707	100,000	-4.41%	1.30	SIBK	بنك صفوة الإسلامي
8.92%	5.78%	0.67	7.03	2.35	0.22	35,737	31,364	160,000	-2.48%	1.57	UBSI	بنك الاتحاد
10.00%	4.90%	0.52	8.49	1.46	0.09	9,716	12,965	110,000	-9.64%	0.75	ABCO	بنك المؤسسة العربية المصرفية/الأردن
8.66%	7.09%	0.73	8.20	1.74	0.15	15,480	15,074	100,000	-1.55%	1.27	INVB	البنك الاستثماري
12.35%	9.71%	0.56	5.26	1.43	0.15	30,798	24,357	200,000	-19.00%	0.81	EXFB	بنك المال الأردني
9.09%	9.84%	0.56	6.24	1.77	0.16	30,127	30,336	190,000	-4.10%	0.99	CABK	بنك القاهرة عمان
9.94%	7.79%	0.88	8.72	2.06	0.21	41,528	46,796	200,000	-13.81%	1.81	BOJX	بنك الأردن
7.50%	4.55%	0.53	7.54	1.50	0.11	21,277	13,319	200,655	-15.79%	0.80	AHLI	البنك الأهلي الأردني
6.06%	7.14%	0.75	13.33	1.33	0.07	1,114	2,002	15,000	-2.94%	0.99	TIIC	التأمين الإسلامية
9.17%	8.06%	0.51	6.21	1.17	0.10	2,705	2,509	28,000	0.00%	0.60	FINS	الأولى للتأمين
6.50%	4.10%	0.86	11.24	1.43	0.11	9,417	7,903	86,080	0.82%	1.23	JOEP	الكهرباء الأردنية
6.74%	7.74%	1.13	9.86	1.58	0.18	2,709	3,336	15,000	-1.11%	1.78	SHIP	الخطوط البحرية الوطنية الأردنية
9.01%	6.54%	3.51	8.80	3.16	1.26	28,377	25,394	22,500	-3.39%	11.10	JDFS	الأسواق الحرة الأردنية
6.09%	7.26%	0.78	9.15	1.48	0.13	427	457	3,400	-12.88%	1.15	JITC	المركز الأردني للتجارة الدولية
6.12%	7.69%	1.30	16.44	1.88	0.15	6,037	7,625	40,500	0.82%	2.45	AIEI	العربية الدولية للتعليم والاستثمار
8.49%	8.59%	0.92	11.88	1.46	0.11	21,307	24,030	187,500	-6.25%	1.35	JTEL	الاتصالات الأردنية
10.71%	13.51%	0.24	7.75	1.18	0.04	669	877	18,500	-17.65%	0.28	MSFT	مسافات للنقل المتخصص
7.55%	6.45%	0.41	10.74	1.28	0.05	1,727	3,188	35,000	-8.62%	0.53	FFCO	الأولى للتمويل
8.33%	-	0.35	24.00	1.03	0.02	528	407	35,200	-16.28%	0.36	PROF	المهنية للاستثمارات العقارية والإسكان
6.70%	10.27%	0.86	11.80	1.31	0.09	10,445	23,779	110,000	-3.45%	1.12	MANE	أفاق للطاقة
7.32%	5.72%	1.62	10.94	10.14	1.50	124,874	89,843	60,000	-19.85%	16.39	APOT	البوتاس العربية
6.53%	8.81%	1.15	17.75	1.73	0.11	673	1,054	6,000	8.15%	1.99	UMIC	العالمية الحديثة لصناعة الزيوت النباتية
-	7.97%	0.44	13.04	1.21	0.04	1,533	3,254	37,720	-15.87%	0.53	ATCO	انجاز للتنمية والمشاريع المتعددة
7.58%	7.50%	0.45	15.19	1.47	0.04	391	870	9,000	-10.81%	0.66	ASPMM	العربية لصناعة الماسير المعدنية
5.68%	6.49%	1.06	10.48	1.67	0.17	2,016	2,020	12,000	-2.76%	1.76	MBED	العربية لصناعة المبيدات والأدوية البيطرية
8.47%	7.75%	1.35	8.06	2.19	0.37	36,616	32,655	100,000	-8.67%	2.95	JOPT	مصفاة البترول الأردنية