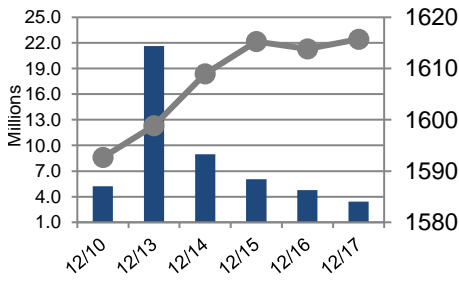


أداء بورصة عمان

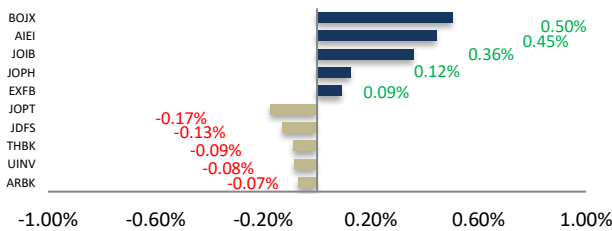


شهد مؤشر بورصة عمان ارتفاعاً خلال الأسبوع الحالي بنسبة 1.45% ، حيث تأثر أداء السوق بشكل رئيس بتحسّن أداء قطاع البنوك وقطاع الخدمات التعليمية، وقد شهدت القيمة السوقية ارتفاعاً بنسبة 0.65% مقارنة مع الأسبوع السابق لتصل إلى حوالي 12.616 مليار دينار .

المؤشر المرجح بالأسهم الحرة - حجم التداول

البيان	الأسبوع الحالي	نسبة التغير الأسبوعي	نسبة التغير منذ بداية العام	الوزن في المؤشر العام	التأثير على المؤشر	P/E	P/BV
المالي	2131.04	%1.12	%13.02-	%64.37	%0.88	7.51	0.59
الخدمات	1113.25	%1.34	%13.90-	%24.85	%0.36	12.54	1.16
الصناعي	2048.72	%1.50	%10.33	%10.78	%0.21	17.46	1.44
العام	1615.73	%1.45	%10.99-	%100.00	%1.45	9.64	0.75

الشركات الأكثر تأثيراً على المؤشر العام



حجم التداول	عدد الشركات	عدد الأسهم	عدد العقود
46,749,826	62 (↑)	34,729,208	39 (↓)
10,726	34		الثابتة

السوق المالي	المؤشر	نسبة التغير الأسبوعي	نسبة التغير منذ بداية العام
السعودية	8711.58	%0.78	%3.84
الكويت	6176.32	%1.29	%11.46-
أبو ظبي	5135.22	%0.51	%1.17
دبي	2550.29	%0.14	%7.76-
الدوحة	10478.61	%0.31	%0.51
القاهرة	10844.58	%1.30-	%22.33-

أخبار الاقتصاد والشركات

مركز الأبحاث والاستشارات

المالية:

• فادي عبد الرحمن

5005555 Ex 2338
 Fabdel-rahman@hbt.com.jo

• زينة عبد الرحمن

5005555 Ex 2970
 Zabulrahman@hbt.com.jo

صندوق بنك الإسكان

(صندوق استثماري مفتوح):

• سمية عيد

5005555 Ex 2253
 Seid@hbt.com.jo

صافي قيمة وحدة الصندوق

كما في 2020/12/15:

86.912

MTM Return 0.71%
 YTD Return -3.98%
 3Y Annualized Return -1.89%

الشركات الأكثر انخفاضاً

الشركة	الرمز	سعر السهم	نسبة التغير
ترافكو	TRAV	0.25	-16.67%
حديد الأردن	JOST	0.18	-10.00%
التأمين الاردنية	JOIN	1.79	-9.14%
البطاقات العالمية	CARD	0.13	-7.14%
مسكن	MSKN	1.40	-6.67%

الشركات الأكثر ارتفاعاً

الشركة	الرمز	سعر السهم	نسبة التغير
الدولية للتعليم	AIEI	2.83	20.43%
الزرقاء للتعليم	ZEIC	1.56	20.00%
البلاد الطبية	ABMS	0.69	16.95%
مستشفى ابن الهيثم	IBNH	1.15	15.00%
الأجواخ الأردنية	JOWM	2.10	10.53%

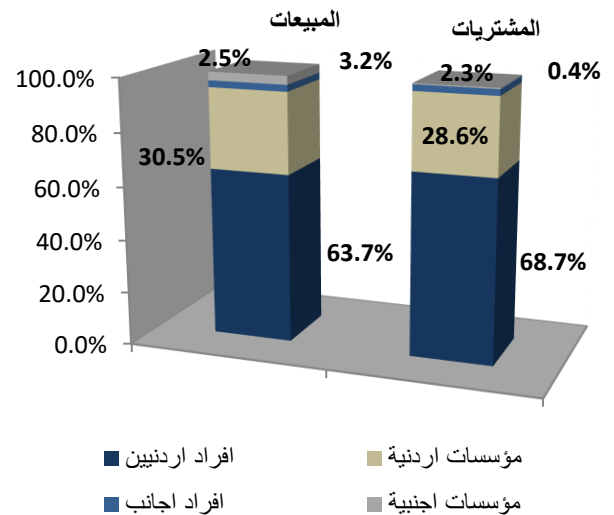
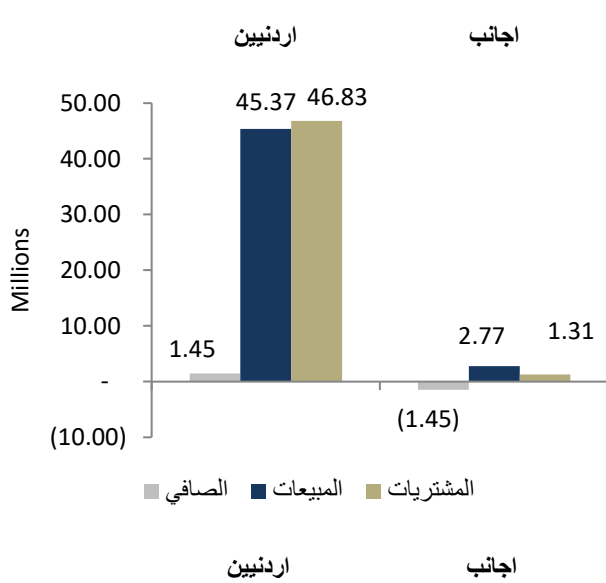
الشركات الأكثر نشاطاً (عدد أسهم)

الشركة	الرمز	عدد الأسهم	النسبة للإجمالي
تطوير الأراضي	ULDC	8,494,918	25.40%
رم للنقل والاستثمار	RUMM	2,284,813	6.83%
الأولى للتأمين	FINS	1,858,867	5.56%
ديكابولس للأملك	JDPC	1,548,418	4.63%
الموارد الصناعية	JOIR	1,078,954	3.23%

الشركات الأكثر نشاطاً (حجم تداول)

الشركة	الرمز	حجم التداول	النسبة للإجمالي
تطوير الأراضي	ULDC	17,451,030	38.95%
البنك العربي	ARBK	4,325,724	9.65%
الفوسفات	JOPH	1,691,230	3.77%
الاتحاد للسجائر	UTOB	1,684,732	3.76%
الأولى للتأمين	FINS	1,169,228	2.61%

تحليل التداول حسب الجنسية



Div Yield 2019	Div Yield 2018	P/BV	P/E	Book Value	EPS	Net Income 2019 "000"	Net Income 2018 "000"	Capital "000"	YTD	Price	Ticker	Name
-	5.21%	1.42	11.04	2.11	0.27	54,349	49,808	200,000	7.14%	3.00	JOIB	بنك الإسلامي الأردني
-	6.90%	0.47	7.27	3.06	0.20	29,938	42,144	150,000	-46.92%	1.45	JOKB	الأردني الكويتي
-	7.03%	0.83	10.99	1.31	0.10	14,872	15,506	150,000	-16.79%	1.09	AJIB	بنك الاستثمار العربي
-	6.25%	0.98	14.08	1.44	0.10	10,016	8,351	100,000	3.68%	1.41	SIBK	بنك صفوة الإسلامي
-	8.75%	0.65	7.95	2.42	0.20	31,614	35,737	160,000	-2.48%	1.57	UBSI	بنك الإتحاد
-	7.98%	0.48	39.22	1.43	0.02	1,935	9,716	110,000	-16.87%	0.69	ABCO	بنك المؤسسة العربية
-	8.33%	0.70	7.97	1.77	0.16	15,684	15,480	100,000	-3.10%	1.25	INVB	البنك الاستثماري
-	10.87%	0.63	7.41	1.47	0.13	25,101	30,798	200,000	-7.00%	0.93	EXFB	بنك المال
-	6.77%	0.52	6.49	1.84	0.15	28,095	30,127	190,000	-6.80%	0.96	CABK	بنك القاهرة عمان
-	7.35%	0.92	9.46	2.07	0.20	40,378	41,528	200,000	-9.55%	1.91	BOJX	بنك الاردن
-	5.56%	0.50	6.86	1.53	0.11	22,236	21,277	200,655	-20.00%	0.76	AHLI	البنك الاهلي
-	7.25%	0.41	4.32	9.97	0.93	599,060	581,840	640,800	-29.74%	4.04	ARBK	البنك العربي
5.22%	5.31%	0.87	14.61	1.32	0.08	1,181	1,114	15,000	12.75%	1.15	TIIC	التأمين الإسلامية
7.14%	10.19%	0.54	7.73	1.18	0.08	2,283	2,705	28,000	5.00%	0.63	FINS	الأولى للتأمين
6.30%	6.72%	0.80	10.05	1.43	0.11	9,849	9,318	86,080	-5.74%	1.15	JOEP	الكهرباء الأردنية
8.62%	7.23%	1.04	7.42	1.67	0.23	3,518	2,779	15,000	-3.33%	1.74	SHIP	الخطوط البحرية
11.73%	7.69%	2.89	8.61	3.25	1.09	24,499	28,377	22,500	-18.36%	9.38	JDFS	الاسواق الحرة
6.25%	5.65%	0.82	9.45	1.56	0.14	461	427	3,400	-3.03%	1.28	JITC	المركز الاردني
3.53%	5.95%	1.54	18.93	1.83	0.15	6,056	6,037	40,500	16.46%	2.83	AIEI	الدولية للتعليم
5.44%	8.25%	1.02	14.47	1.45	0.10	19,045	21,307	187,500	2.08%	1.47	JTEL	الاتصالات الأردنية
4.73%	5.63%	1.08	12.72	1.37	0.12	1,745	2,633	15,000	-4.52%	1.48	PIEC	جامعة فيلادلفيا
11.65%	3.97%	0.75	7.59	1.37	0.14	14,926	10,445	110,000	-11.21%	1.03	MANE	أفاق للطاقة
8.57%	7.50%	0.53	10.98	3.95	0.19	2,869	3,455	15,000	-8.70%	2.10	JOWM	الأجواخ الأردنية
3.32%	7.04%	0.36	11.36	8.26	0.27	21,867	47,276	82,500	8.66%	3.01	JOPH	الفوسفات
4.95%	7.49%	1.89	11.09	10.70	1.82	151,695	124,874	60,000	-1.22%	20.20	APOT	البوتاس العربية
7.25%	7.93%	1.13	16.50	1.71	0.12	702	673	6,000	4.89%	1.93	UMIC	العالمية للزيوت
4.55%	6.76%	1.29	10.86	1.70	0.20	2,431	2,016	12,000	21.55%	2.20	MBED	العربية للمبيدات
4.17%	6.74%	0.95	6.84	2.52	0.35	3,332	3,144	9,500	22.45%	2.40	HPIC	الحياة الدوائية
1.98%	4.21%	3.47	20.67	1.46	0.24	6,108	4,325	25,000	18.82%	5.05	SNRA	سنيورة
7.17%	11.01%	0.99	5.40	2.38	0.44	43,867	36,616	100,000	-26.63%	2.37	JOPT	مصفاة الاردن /جوبترول