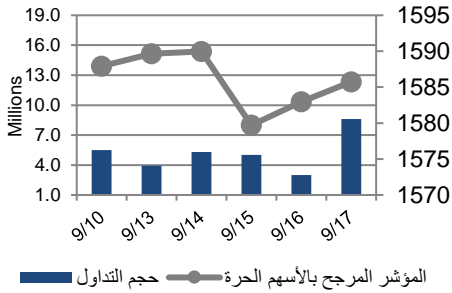


أداء بورصة عمان



شهد مؤشر بورصة عمان انخفاضا خلال الأسبوع الحالي بنسبة 0.14%، حيث تأثر أداء السوق بشكل رئيسي بتراجع أداء قطاع قطاع الطاقة والمنافع وقطاع الخدمات الصحية، وقد شهدت القيمة السوقية ارتفاعا بنسبة 0.43% مقارنة مع الأسبوع السابق لتصل الى حوالي 12.398 مليار دينار .

مركز الأبحاث والاستشارات

المالية:

- فادي عبد الرحمن

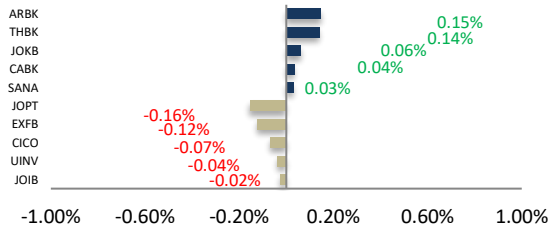
5005555 Ex 2338
 Fabdel-rahman@hbtbf.com.jo

- زينة عبد الرحمن

5005555 Ex 2970
 Zabulrahman@hbtbf.com.jo

البيان	الأسبوع الحالي	نسبة التغير الأسبوعي	نسبة التغير منذ بداية العام	الوزن في المؤشر العام	التأثير على المؤشر	P/E	P/BV
المالي	2114.57	0.22%	13.69%	58.92%	0.15%	7.66	0.60
الخدمات	1109.89	1.10%	14.16%	23.15%	0.27%	12.40	1.14
الصناعي	1850.83	0.00%	0.33%	17.93%	0.02%	15.79	1.30
العام	1585.73	0.14%	12.64%	100.00%	0.14%	9.47	0.74

الشركات الأكثر تأثيراً على المؤشر العام



حجم التداول	عدد الشركات	عدد الأسهم	عدد العقود
25,845,485	38 ↑ الشركات	38,890,130	55 ↓ الشركات
11,762	الثابتة	29	

صندوق بنك الإسكان

(صندوق استثماري مفتوح):

- سمية عيد

5005555 Ex 2253
 Seid@hbtbf.com.jo

السوق المالي	المؤشر	نسبة التغير الأسبوعي	نسبة التغير منذ بداية العام
السعودية	8337.88	2.49%	0.61%
الكويت	6009.90	2.98%	13.85%
أبو ظبي	4510.60	0.19%	11.13%
دبي	2320.87	2.22%	16.06%
الدوحة	9942.06	1.83%	4.64%
القاهرة	11050.89	0.18%	20.85%

أخبار الاقتصاد والشركات

صافي قيمة وحدة الصندوق

كما في 2020/9/15:

86.653

MTM Return -0.11%
 YTD Return -3.86%
 3Y Annualized Return -1.31%

الشركات الأكثر انخفاضاً

الشركة	الرمز	سعر السهم	نسبة التغير
المجموعة الاستشارية	CICO	1.44	-12.73%
سرى	SURA	0.66	-8.33%
مساكن	MSKN	1.65	-7.30%
الاستثمارات المتخصصة	SIJC	0.70	-6.67%
انجاز	ATCO	0.98	-6.67%

الشركات الأكثر ارتفاعاً

الشركة	الرمز	سعر السهم	نسبة التغير
السنايل الدولية	SANA	0.69	23.21%
تسويق الدواجن	JPPC	1.84	18.71%
الكفاءة للاستثمارات	KAFA	0.40	14.29%
الشامخة العقارية	VFED	1.10	13.40%
الموارد الصناعية	JOIR	0.20	11.11%

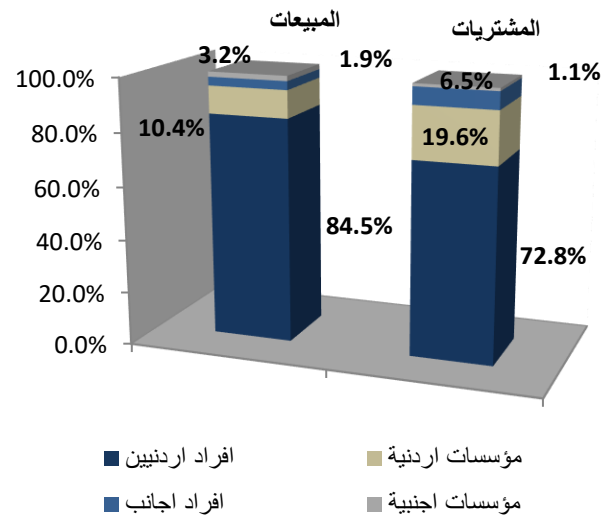
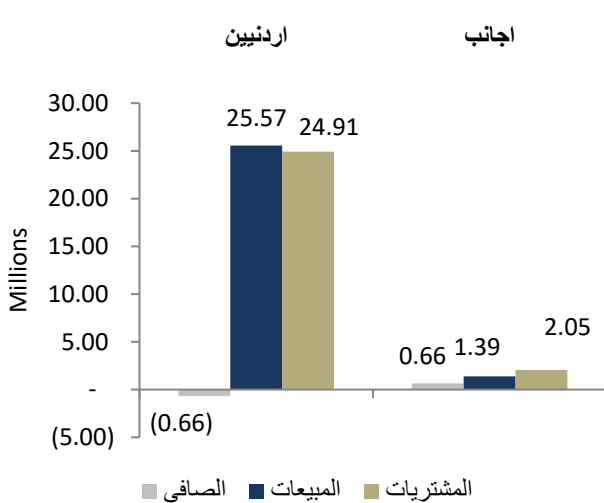
الشركات الأكثر نشاطاً (عدد أسهم)

الشركة	الرمز	عدد الأسهم	النسبة للإجمالي
الموارد الصناعية	JOIR	5,458,800	14.04%
بنك المال	EXFB	5,380,513	13.84%
رم للنقل والاستثمار	RUMM	2,984,077	7.67%
الاتحاد للاستثمارات	UINV	2,425,105	6.24%
المقايضة للنقل	NAQL	1,813,233	4.66%

الشركات الأكثر نشاطاً (حجم تداول)

الشركة	الرمز	حجم التداول	النسبة للإجمالي
بنك المال	EXFB	4,896,387	18.94%
الاتحاد للاستثمارات	UINV	2,774,705	10.74%
الكهرباء الاردنية	JOEP	2,070,258	8.01%
انجاز	ATCO	1,562,099	6.04%
رم للنقل والاستثمار	RUMM	1,236,770	4.79%

تحليل التداول حسب الجنسية



Div Yield 2019	Div Yield 2018	P/BV	P/E	Book Value	EPS	Net Income 2019 "000"	Net Income 2018 "000"	Capital "000"	YTD	Price	Ticker	Name
-	5.21%	1.32	10.27	2.11	0.27	54,349	49,808	200,000	-0.36%	2.79	JOIB	بنك الإسلامي الأردني
-	6.90%	0.57	8.77	3.06	0.20	29,938	42,144	150,000	-33.64%	1.75	JOKB	الأردني الكويتي
-	7.03%	0.78	10.29	1.31	0.10	14,872	15,506	150,000	-22.14%	1.02	AJIB	بنك الاستثمار العربي
-	6.25%	0.89	12.78	1.44	0.10	10,016	8,351	100,000	-5.88%	1.28	SIBK	بنك صفوة الإسلامي
-	8.75%	0.64	7.90	2.42	0.20	31,614	35,737	160,000	-3.11%	1.56	UBSI	بنك الإتحاد
-	7.98%	0.48	39.22	1.43	0.02	1,935	9,716	110,000	-16.87%	0.69	ABCO	بنك المؤسسة العربية
-	8.33%	0.71	8.03	1.77	0.16	15,684	15,480	100,000	-2.33%	1.26	INVB	البنك الاستثماري
-	10.87%	0.61	7.17	1.47	0.13	25,101	30,798	200,000	-10.00%	0.90	EXFB	بنك المال
-	6.77%	0.51	6.29	1.84	0.15	28,095	30,127	190,000	-9.71%	0.93	CABK	بنك القاهرة عمان
-	7.35%	0.84	8.67	2.07	0.20	40,378	41,528	200,000	-17.59%	1.75	BOJX	بنك الاردن
-	5.56%	0.50	6.86	1.53	0.11	22,236	21,277	200,655	-20.00%	0.76	AHLI	البنك الاهلي
-	7.25%	0.41	4.40	9.97	0.93	599,060	581,840	640,800	-28.52%	4.11	ARBK	البنك العربي
5.83%	5.31%	0.78	13.08	1.32	0.08	1,181	1,114	15,000	0.98%	1.03	TIIC	التأمين الإسلامية
7.50%	10.19%	0.51	7.36	1.18	0.08	2,283	2,705	28,000	0.00%	0.60	FINS	الأولى للتأمين
6.42%	6.72%	0.79	9.88	1.43	0.11	9,849	9,318	86,080	-7.38%	1.13	JOEP	الكهرباء الاردنية
9.38%	7.23%	0.96	6.82	1.67	0.23	3,518	2,779	15,000	-11.11%	1.60	SHIP	الخطوط البحرية
9.95%	7.69%	3.40	10.15	3.25	1.09	24,499	28,377	22,500	-3.83%	11.05	JDFS	الاسواق الحرة
7.14%	5.65%	0.72	8.27	1.56	0.14	461	427	3,400	-15.15%	1.12	JITC	المركز الاردني
4.35%	5.95%	1.25	15.38	1.83	0.15	6,056	6,037	40,500	-5.35%	2.30	AIEI	الدولية للتعليم
6.15%	8.25%	0.90	12.80	1.45	0.10	19,045	21,307	187,500	-9.72%	1.30	JTEL	الاتصالات الأردنية
4.40%	5.63%	1.16	13.67	1.37	0.12	1,745	2,633	15,000	2.58%	1.59	PIEC	جامعة فيلادلفيا
11.65%	3.97%	0.75	7.59	1.37	0.14	14,926	10,445	110,000	-11.21%	1.03	MANE	أفاق للطاقة
9.00%	7.50%	0.51	10.46	3.95	0.19	2,869	3,455	15,000	-13.04%	2.00	JOWM	الأجواخ الأردنية
3.95%	7.04%	0.31	9.55	8.26	0.27	21,867	47,276	82,500	-8.66%	2.53	JOPH	الفوسفات
5.62%	7.49%	1.66	9.78	10.70	1.82	151,695	124,874	60,000	-12.96%	17.80	APOT	البوتاس العربية
7.29%	7.93%	1.12	16.41	1.71	0.12	702	673	6,000	4.35%	1.92	UMIC	العالمية للزيوت
5.13%	6.76%	1.15	9.63	1.70	0.20	2,431	2,016	12,000	7.73%	1.95	MBED	العربية للمبيدات
4.76%	6.74%	0.83	5.99	2.52	0.35	3,332	3,144	9,500	7.14%	2.10	HPIC	الحياة الدوائية
2.60%	4.21%	2.64	15.76	1.46	0.24	6,108	4,325	25,000	-9.41%	3.85	SNRA	سنيورة
6.80%	11.01%	1.05	5.70	2.38	0.44	43,867	36,616	100,000	-22.60%	2.50	JOPT	مصفاة الاردن /جوبترول