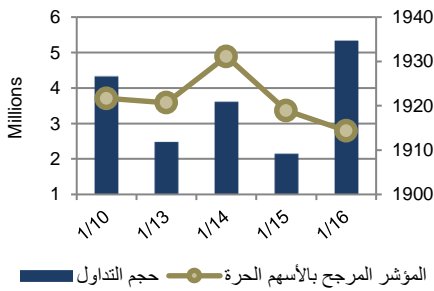


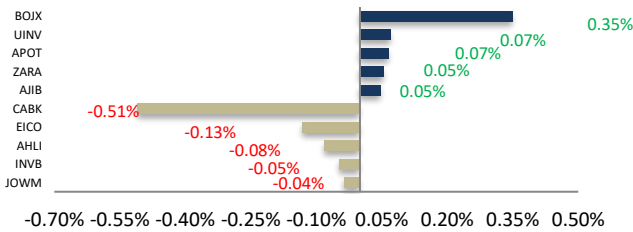
أداء بورصة عمان



شهد مؤشر بورصة عمان انخفاضا مقارنة مع الأسبوع السابق وبنسبة 0.38%، حيث تأثر أداء السوق بشكل رئيس بانخفاض أداء قطاع البنوك بالإضافة الى قطاع التبغ والسجائر، كما وشهدت القيمة السوقية انخفاضا بنسبة 0.05% مقارنة مع الأسبوع السابق لتصل الى حوالي 16.125 مليار دينار.

القطاع	الاسبوع الحالي	نسبة التغير الأسبوعي	نسبة التغير منذ بداية العام	الوزن في المؤشر العام	التأثير على المؤشر	P/E	P/BV
المالي	2628.97	-0.34%	-0.89%	61.77%	-0.22%	13.44	0.87
الخدمات	1293.68	-0.08%	1.08%	21.30%	-0.01%	15.04	1.37
الصناعي	1942.24	-0.99%	3.16%	16.93%	-0.15%	51.24	1.16
العام	1914.35	-0.38%	0.29%	100.00%	-0.38%	15.80	0.95

الشركات الأكثر تأثيراً على المؤشر العام



حجم التداول	عدد الشركات	عدد الأسهم	عدد العقود
29,063,108	49 ↑ الشركات	60 ↓ الشركات	33
11,617,748			
6,138	الثابتة		

السوق المالي	المؤشر	نسبة التغير الأسبوعي	نسبة التغير منذ بداية العام
السعودية	8448.02	2.90%	7.94%
الكويت	5480.34	0.50%	4.04%
أبو ظبي	4985.3	0.46%	1.43%
دبي	2516.81	-1.13%	-0.51%
الدوحة	10787.75	1.22%	4.75%
القاهرة	13482.99	0.86%	3.43%

أخبار الاقتصاد والشركات

وحدة الأبحاث والاستشارات

المالية:

- فادي عبد الرحمن

5005555 Ex 2338
Fabdel-rahman@hbtbf.com.jo

- عمر جرادات

5005555 Ex 2975
OJaradat@hbtbf.com.jo

- يزن سرحان

5005555 Ex 5112
YaSarhan@hbtbf.com.jo

صندوق بنك الإسكان

(صندوق استثماري مفتوح):

- محمد أبو ارشيد

5005555 Ex 2252
MAbu-Rshaid@hbtbf.com.jo

- سمية عيد

5005555 Ex 2253
Seid@hbtbf.com.jo

صافي قيمة وحدة الصندوق

كما في 2019/01/15:

88.523

MTM Return	%0.06
YTD Return	%0.06
3Y Annualized Return	%2.15

الشركات الأكثر انخفاضاً

نسبة التغير	سعر السهم	الرمز	الشركة
-13.64%	1.14	CABK	بنك القاهرة عمان
-13.30%	1.63	JOPI	الأنابيب الأردنية
-11.35%	2.03	AALU	الألمنيوم/آرال
-10.53%	0.51	JOIT	الثقة للاستثمارات
-10.00%	1.35	ICMI	الدولية الطبية

الشركات الأكثر ارتفاعاً

نسبة التغير	سعر السهم	الرمز	الشركة
16.67%	0.70	NDAR	دار الغذاء
11.59%	1.83	UTOB	الاتحاد للسجائر
9.68%	1.36	AMMI	العربية الأوروبية
9.33%	1.64	RUMI	رم للوساطة
8.33%	0.26	HIPR	الكفاءة

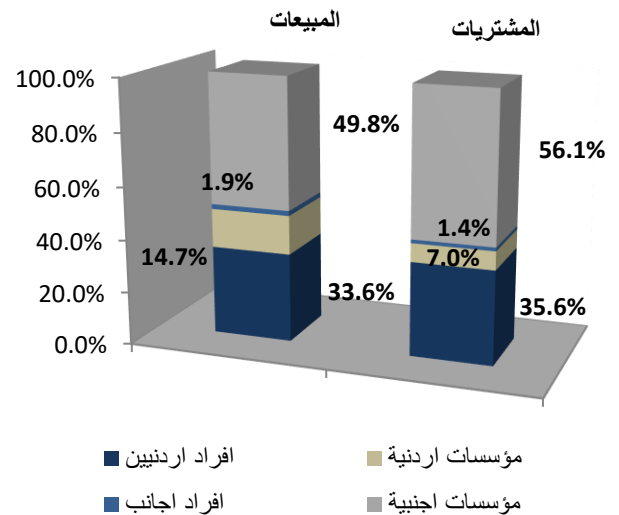
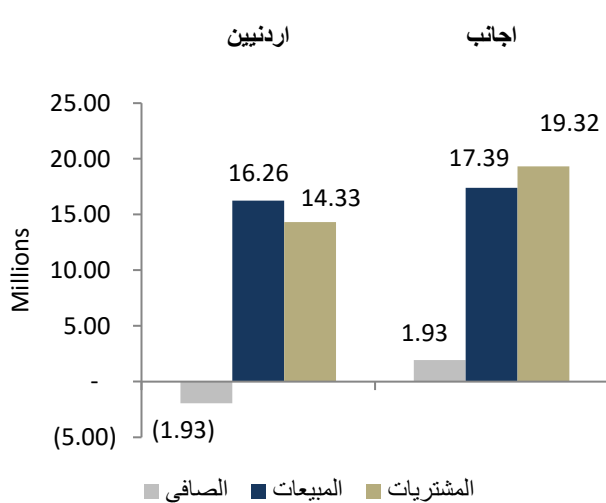
الشركات الأكثر نشاطاً (عدد أسهم)

النسبة للإجمالي	عدد الأسهم	الرمز	الشركة
15.14%	1,758,716	UINV	الاتحاد للاستثمارات
11.52%	1,337,991	EICO	الإقبال للاستثمار
6.28%	729,407	RUMM	رم للنقل والاستثمار
4.98%	578,701	ENTK	الانتقائية
4.54%	527,442	IPCH	البتروكيماويات

الشركات الأكثر نشاطاً (حجم تداول)

النسبة للإجمالي	حجم التداول	الرمز	الشركة
63.30%	18,397,898	EICO	الإقبال للاستثمار
7.51%	2,181,634	UINV	الاتحاد للاستثمارات
3.99%	1,158,851	MEET	ميثاق
2.32%	675,469	ARBK	البنك العربي
2.00%	579,933	JOPT	مصفاة الاردن /جوبيترول

تحليل التداول حسب الجنسية



Div Yield 2017	Div Yield 2016	P/BV	P/E	Book Value	EPS	Net Income 2017 (000)	Net Income 2016 (000)	Capital (000)	YTD	Price	Ticker	Name
5.23%	3.89%	1.38	9.54	2.08	0.30	54,139	54,019	180,000	-0.35%	2.87	JOIB	البنك الإسلامي الأردني
6.99%	5.08%	0.61	10.61	4.68	0.27	26,956	29,747	100,000	-1.38%	2.86	JOKB	البنك الأردني الكويتي
6.25%	4.98%	0.69	8.16	2.32	0.20	31,364	29,236	160,000	0.00%	1.60	UBSI	بنك الاتحاد
5.32%	6.82%	0.65	7.98	1.46	0.12	12,965	14,066	110,000	0.00%	0.94	ABCO	بنك المؤسسة العربية المصرفية/الأردن
10.64%	6.02%	0.64	7.72	1.46	0.12	24,357	12,443	200,000	2.17%	0.94	EXFB	بنك المال الأردني
10.53%	6.49%	0.61	6.76	1.87	0.17	30,336	35,056	180,000	-14.29%	1.14	CABK	بنك القاهرة عمان
7.56%	6.25%	1.10	10.17	2.17	0.23	46,796	41,396	200,000	-2.86%	2.38	BOJX	بنك الأردن
4.63%	4.35%	0.65	14.90	1.67	0.07	13,319	6,275	183,750	0.00%	1.08	AHLI	البنك الأهلي الأردني
6.59%	4.86%	0.66	10.51	9.17	0.58	370,070	370,231	640,800	-2.25%	6.07	ARBK	مجموعة البنك العربي
4.24%	2.26%	0.83	12.48	1.41	0.09	7,903	12,734	83,573	-0.84%	1.18	JOEP	الكهرباء الأردنية
7.06%	9.49%	1.11	7.64	1.53	0.22	3,336	3,047	15,000	2.41%	1.70	SHIP	الخطوط البحرية الوطنية الأردنية
5.93%	10.53%	5.00	11.96	2.70	1.13	25,394	17,601	22,500	211.54%	13.50	JDFS	الأسواق الحرة الأردنية
-	3.21%	2.19	N/A	1.05	-0.09	(944)	1,485	10,000	-4.18%	2.29	CEIG	مجموعة العصر للاستثمار
9.14%	4.16%	0.96	10.92	1.46	0.13	24,030	18,074	187,500	0.72%	1.40	JTEL	الاتصالات الأردنية
8.89%	7.27%	2.05	10.86	1.54	0.29	4,351	4,726	15,000	-1.56%	3.15	PIEC	فيلادلفيا الدولية للاستثمارات التعليمية
11.36%	9.80%	0.38	10.62	1.17	0.04	1,645	2,968	39,690	7.32%	0.44	OFTC	مجموعة أوفتك القابضة
-	15.15%	0.47	57.77	1.20	0.01	58	292	6,000	0.00%	0.56	COHO	المعاصرون للمشاريع الإسكانية
14.29%	7.14%	0.29	7.39	1.19	0.05	877	953	18,500	9.38%	0.35	MSFT	مسافات للنقل المتخصص
4.22%	6.94%	0.88	22.91	1.13	0.04	3,491	9,721	80,000	0.00%	1.00	MANR	افاق للاستثمار والتطوير العقاري
8.15%	6.52%	1.33	8.51	1.38	0.22	23,779	20,828	110,000	-2.65%	1.84	MANE	افاق للطاقة
2.05%	-	1.34	15.25	2.73	0.24	960	696	4,000	0.00%	3.66	JODA	الاليان الأردنية
-	4.61%	0.75	N/A	1.84	-0.22	(330)	1,675	1,500	6.15%	1.38	ACDT	المتصدرة للأعمال والمشاريع
-	4.65%	0.58	N/A	1.76	-0.39	(9,692)	5,012	25,000	14.61%	1.02	DADI	دار الدواء للتنمية والاستثمار
5.90%	5.21%	1.75	15.72	9.70	1.08	89,843	62,244	83,318	5.81%	16.95	APOT	البوتاس العربية
-	5.34%	4.43	8.85	3.11	1.56	46,699	37,353	60,000	112.00%	13.78	EICO	الاقبال للاستثمار
8.33%	6.56%	0.95	9.56	1.76	0.18	1,054	1,370	6,000	2.44%	1.68	UMIC	العالمية الحديثة لصناعة الزيوت النباتية
14.81%	9.01%	0.38	5.64	1.43	0.10	2,395	4,204	25,000	1.89%	0.54	RMCC	الباطون الجاهز والتوريدات الانشائية
-	9.09%	0.29	17.68	1.23	0.02	183	359	9,000	0.00%	0.36	NATA	الوطنية لصناعات الألمنيوم
6.62%	6.06%	0.94	8.97	1.61	0.17	2,020	2,237	12,000	2.03%	1.51	MBED	العربية لصناعة المبيدات والأدوية البيطرية
8.66%	5.85%	1.13	7.07	2.04	0.33	32,655	33,749	100,000	1.76%	2.31	JOPT	مصفاة البترول الأردنية