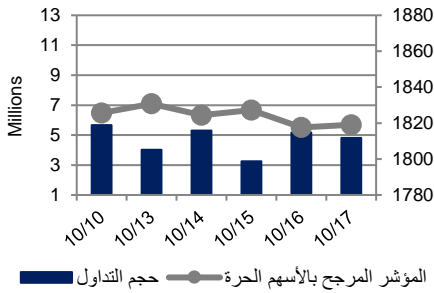


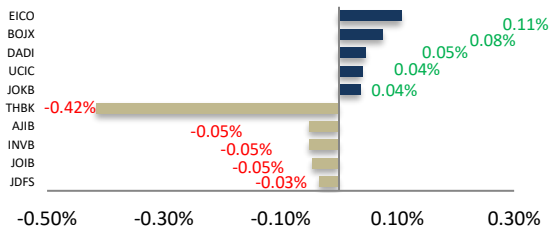
أداء بورصة عمان



شهد مؤشر بورصة عمان انخفاضا مقارنة مع الأسبوع السابق وبنسبة 0.36%، حيث تأثر أداء السوق بشكل رئيس بانخفاض أداء القطاع البنوك، كما شهدت القيمة السوقية انخفاضا بنسبة 0.72% مقارنة مع الأسبوع السابق لتصل الى حوالي 14.819 مليار دينار.

البيان	الأسبوع الحالي	نسبة التغير الأسبوعي	نسبة التغير منذ بداية العام	الوزن في المؤشر العام	التأثير على المؤشر	P/E	P/BV
المالي	2451.81	-0.73%	-7.57%	60.76%	-0.46%	9.16	0.77
الخدمات	1303.52	-0.31%	1.85%	23.54%	-0.09%	14.57	1.30
الصناعي	1841.67	0.97%	-2.18%	15.70%	0.18%	20.39	1.37
العام	1819.14	-0.36%	-4.70%	100.00%	-0.36%	11.17	0.90

الشركات الأكثر تأثيراً على المؤشر العام



عدد الشركات	حجم التداول	عدد الأسهم	عدد العقود
39 ↑ الشركات	20,714,863		
63 ↓ الشركات	20,087,300		
37 الثابتة	9,947		

السوق المالي	المؤشر	نسبة التغير الأسبوعي	نسبة التغير منذ بداية العام
السعودية	7635.82	-0.78%	-2.44%
الكويت	6299.66	1.39%	19.60%
أبو ظبي	5093.51	0.28%	3.63%
دبي	2784.78	-1.14%	10.08%
الدوحة	10427.96	1.96%	1.25%
القاهرة	14205.86	-0.67%	8.98%

أخبار الاقتصاد والشركات

وحدة الأبحاث والاستشارات

المالية:

- فادي عبد الرحمن

5005555 Ex 2338
 Fabdel-rahman@hbtbf.com.jo

- عمر جرادات

5005555 Ex 2975
 OJaradat@hbtbf.com.jo

صندوق بنك الإسكان

(صندوق استثماري مفتوح):

- سمية عيد

5005555 Ex 2253
 Seid@hbtbf.com.jo

صافي قيمة وحدة الصندوق

كما في 2019/10/15:

90.33

MTM Return %0.22

YTD Return 2.10%

3Y Annualized Return 1.52%

Return

الشركات الأكثر انخفاضاً

الشركة	الرمز	سعر السهم	نسبة التغير
الدولية الطبية	ICMI	1.41	-17.54%
العالمية للوساطة	IBFM	0.23	-14.81%
إعمار للتطوير العقاري	EMAR	0.18	-14.29%
المنارة للتأمين	ARSI	0.39	-9.30%
المتكاملة للنقل	ABUS	0.95	-7.77%

الشركات الأكثر ارتفاعاً

الشركة	الرمز	سعر السهم	نسبة التغير
الثقة للاستثمارات	JOIT	0.69	23.21%
الإحداثيات العقارية	IHCO	0.38	15.15%
الكيابلات المتحدة	UCIC	0.49	13.95%
القدس للتأمين	JERY	1.64	7.19%
دار الدواء	DADI	1.13	6.60%

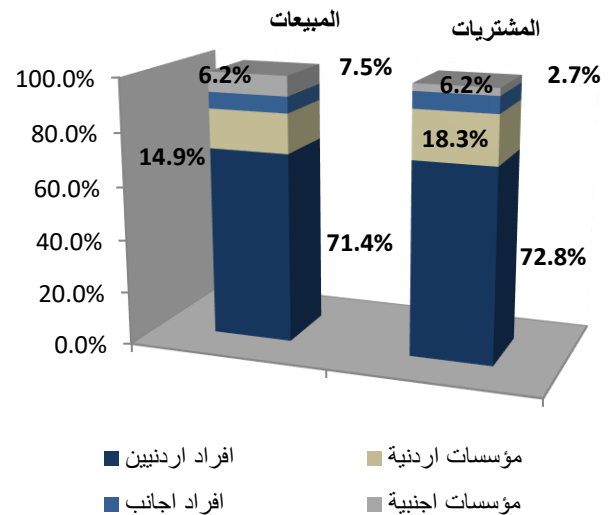
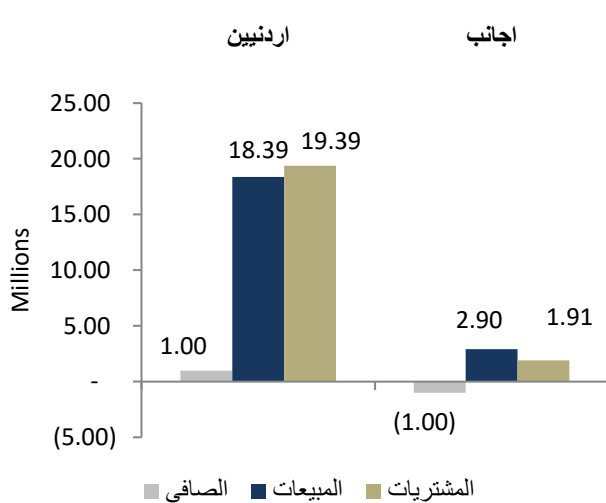
الشركات الأكثر نشاطاً (عدد أسهم)

الشركة	الرمز	عدد الأسهم	النسبة للإجمالي
رم للنقل والاستثمار	RUMM	2,212,499	11.01%
التجمعات الاستثمارية	SPIC	1,574,528	7.84%
المنارة للتأمين	ARSI	1,180,185	5.88%
البيتروكيماويات	IPCH	1,086,716	5.41%
الكهرباء الاردنية	JOEP	1,079,287	5.37%

الشركات الأكثر نشاطاً (حجم تداول)

الشركة	الرمز	حجم التداول	النسبة للإجمالي
التجمعات الاستثمارية	SPIC	3,145,331	15.18%
البنك العربي	ARBK	2,191,927	10.58%
الكهرباء الاردنية	JOEP	1,358,251	6.56%
العصر للاستثمار	CEIG	1,341,284	6.47%
رم للنقل والاستثمار	RUMM	1,292,156	6.24%

تحليل التداول حسب الجنسية



Div Yield 2018	Div Yield 2017	P/BV	P/E	Book Value	EPS	* Net Income 2018	* Net Income 2017	Capital in m	YTD	Price	Ticker	Name
7.91%	6.78%	0.60	6.27	9.49	0.91	581,840	370,070	640,800	-8.37%	5.69	ARBK	مجموعة البنك العربي
5.60%	4.76%	1.36	10.76	1.97	0.25	49,808	54,139	200,000	-7.72%	2.68	JOIB	البنك الإسلامي الاردني
7.33%	6.90%	0.61	6.48	4.46	0.42	42,144	26,956	100,000	-5.86%	2.73	JOKB	البنك الاردني الكويتي
7.38%	6.87%	0.94	11.80	1.30	0.10	15,506	15,984	150,000	-4.69%	1.22	AJIB	بنك الاستثمار العربي الاردني
5.30%	4.17%	0.93	15.81	1.41	0.08	8,351	5,707	100,000	17.86%	1.32	SIBK	بنك صفوة الإسلامي
8.75%	5.78%	0.68	7.16	2.35	0.22	35,737	31,364	160,000	0.00%	1.60	UBSI	بنك الاتحاد
8.62%	4.90%	0.60	9.85	1.46	0.09	9,716	12,965	110,000	-7.45%	0.87	ABCO	بنك المؤسسة العربية المصرفية/الاردن
8.21%	7.09%	0.77	8.66	1.74	0.15	15,480	15,074	100,000	1.52%	1.34	INVB	البنك الاستثماري
9.80%	9.71%	0.71	6.62	1.43	0.15	30,798	24,357	200,000	10.87%	1.02	EXFB	بنك المال الاردني
8.91%	9.84%	0.57	6.37	1.77	0.16	30,127	30,336	190,000	-25.40%	1.01	CABK	بنك القاهرة عمان
8.33%	7.79%	1.05	10.40	2.06	0.21	41,528	46,796	200,000	-11.84%	2.16	BOJX	بنك الاردن
6.32%	4.55%	0.63	8.96	1.50	0.11	21,277	13,319	200,655	-12.04%	0.95	AHLI	البنك الاهلي الاردني
5.66%	7.14%	0.80	14.27	1.33	0.07	1,114	2,002	15,000	-6.19%	1.06	TIIC	التأمين الإسلامية
8.73%	8.06%	0.54	6.52	1.17	0.10	2,705	2,509	28,000	16.67%	0.63	FINS	الأولى للتأمين
6.40%	4.10%	0.87	11.43	1.43	0.11	9,417	7,903	86,080	5.04%	1.25	JOEP	الكهرباء الاردنية
7.50%	7.74%	1.01	8.86	1.58	0.18	2,709	3,336	15,000	-3.61%	1.60	SHIP	الخطوط البحرية الوطنية الاردنية
9.09%	6.54%	3.48	8.72	3.16	1.26	28,377	25,394	22,500	-15.38%	11.00	JDFS	الاسواق الحرة الاردنية
5.65%	7.26%	0.84	9.87	1.48	0.13	427	457	3,400	0.00%	1.24	JITC	المركز الاردني للتجارة الدولية
6.20%	7.69%	1.28	16.24	1.88	0.15	6,037	7,625	40,500	-3.97%	2.42	AIEI	العربية الدولية للتعليم والاستثمار
7.85%	8.59%	1.00	12.85	1.46	0.11	21,307	24,030	187,500	5.04%	1.46	JTEL	الاتصالات الأردنية
8.82%	13.51%	0.29	9.41	1.18	0.04	669	877	18,500	6.25%	0.34	MSFT	مسافات للنقل المتخصص
7.14%	6.45%	0.44	11.35	1.28	0.05	1,727	3,188	35,000	16.67%	0.56	FFCO	الأولى للتمويل
7.50%	-	0.39	26.67	1.03	0.02	528	407	35,200	37.93%	0.40	PROF	المهنية للاستثمارات العقارية والاسكان
5.77%	10.27%	1.00	13.69	1.31	0.09	10,445	23,779	110,000	-31.22%	1.30	MANE	أفاق للطاقة
6.32%	5.72%	1.87	12.68	10.14	1.50	124,874	89,843	60,000	18.60%	19.00	APOT	البوتاس العربية
7.39%	8.81%	1.02	15.70	1.73	0.11	673	1,054	6,000	7.32%	1.76	UMIC	العالمية الحديثة لصناعة الزيوت النباتية
-	7.97%	0.59	17.47	1.21	0.04	1,533	3,254	37,720	-20.22%	0.71	ATCO	انجاز للتنمية والمشاريع المتعددة
7.14%	7.50%	0.47	16.11	1.47	0.04	391	870	9,000	-24.73%	0.70	ASPMM	العربية لصناعة الماسير المعدنية
5.65%	6.49%	1.06	10.54	1.67	0.17	2,016	2,020	12,000	19.59%	1.77	MBED	العربية لصناعة المبيدات والأدوية البيطرية
7.69%	7.75%	1.49	8.88	2.19	0.37	36,616	32,655	100,000	43.17%	3.25	JOPT	مصفاة البترول الاردنية