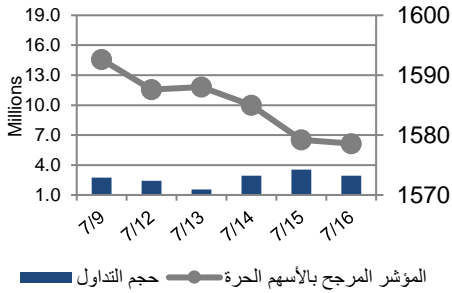


أداء بورصة عمان



شهد مؤشر بورصة عمان انخفاضا خلال الأسبوع الحالي بنسبة 0.88%، حيث تأثر أداء السوق بشكل رئيس بتراجع أداء قطاع البنوك بالإضافة الى قطاع الطاقة والمنافع، وقد شهدت القيمة السوقية انخفاضا بنسبة 1.33% مقارنة مع الأسبوع السابق لتصل الى حوالي 12.282 مليار دينار.

مركز الأبحاث والاستشارات

المالية:

- فادي عبد الرحمن

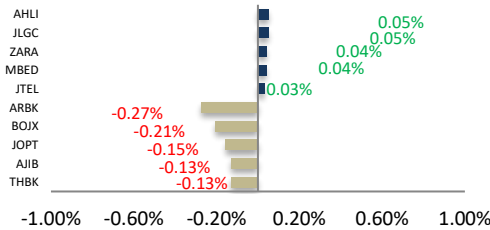
5005555 Ex 2338
 Fabdel-rahman@hbt.com.jo

- زينة عبد الرحمن

5005555 Ex 2970
 Zabulrahman@hbt.com.jo

البيان	الأسبوع الحالي	نسبة التغير الأسبوعي	نسبة التغير منذ بداية العام	الوزن في المؤشر العام	التأثير على المؤشر	P/E	P/BV
المالي	2087.27	-1.11%	-14.80%	58.52%	-0.72%	7.62	0.59
الخدمات	1135.53	-0.46%	-12.18%	23.91%	-0.09%	12.10	1.17
الصناعي	1791.52	-0.40%	-3.52%	17.57%	-0.07%	14.90	1.23
العام	1578.59	-0.88%	-13.03%	100.00%	-0.88%	9.29	0.73

الشركات الأكثر تأثيراً على المؤشر العام



عدد الشركات	حجم التداول
42 ↑ الشركات	13,378,373
61 ↓ الشركات	15,783,389
27 الثابتة	8,284

صندوق بنك الإسكان

(صندوق استثماري مفتوح):

- سمية عيد

5005555 Ex 2253
 Seid@hbt.com.jo

السوق المالي	المؤشر	نسبة التغير الأسبوعي	نسبة التغير منذ بداية العام
السعودية	7426.76	0.14%	-11.47%
الكويت	5501.61	-1.83%	-21.13%
أبو ظبي	4274.46	-0.49%	-15.79%
دبي	2052.67	-1.42%	-25.76%
الدوحة	9310.66	-0.06%	-10.69%
القاهرة	10441.20	-4.71%	-25.21%

أخبار الاقتصاد والشركات

صافي قيمة وحدة الصندوق

كما في 2020/07/15:

86.284

MTM Return -0.51%
 YTD Return -4.68%
 3Y Annualized Return -1.57%

الشركات الأكثر انخفاضاً

الشركة	الرمز	سعر السهم	نسبة التغير
الانتقائية	ENTK	0.74	-11.90%
الأساس	ASAS	0.15	-11.76%
ديرة	DERA	0.73	-9.88%
الاتماء العربية	INMA	0.19	-9.52%
الأردنية للاستشارات	JOMC	1.35	-8.78%

الشركات الأكثر ارتفاعاً

الشركة	الرمز	سعر السهم	نسبة التغير
امواج العقارية	AMWJ	0.11	37.50%
مسكن	MSKN	2.15	24.28%
ضمان القروض	JLGC	0.72	24.14%
انجاز	ATCO	0.86	22.86%
التحديث	THDI	0.47	17.50%

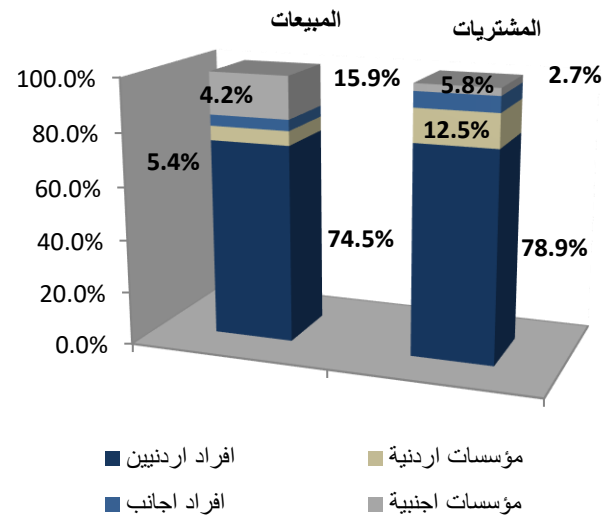
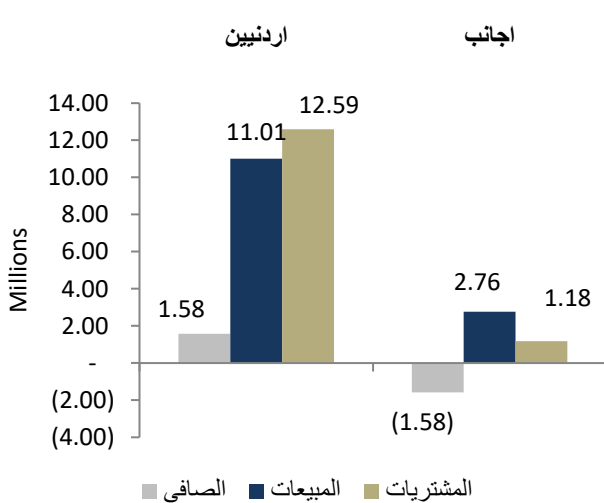
الشركات الأكثر نشاطاً (عدد أسهم)

الشركة	الرمز	عدد الأسهم	النسبة للإجمالي
الاتحاد للاستثمارات	UINV	926,005	5.87%
انجاز	ATCO	882,965	5.59%
الكهرباء الاردنية	JOEP	871,990	5.52%
بنك الاستثمار العربي	AJIB	606,228	3.84%
بنك الإسلامي الأردني	JOIB	589,320	3.73%

الشركات الأكثر نشاطاً (حجم تداول)

الشركة	الرمز	حجم التداول	النسبة للإجمالي
البنك العربي	ARBK	1,761,794	13.17%
بنك الإسلامي الأردني	JOIB	1,519,799	11.36%
الكهرباء الاردنية	JOEP	1,039,563	7.77%
الاتحاد للاستثمارات	UINV	989,255	7.39%
انجاز	ATCO	693,936	5.19%

تحليل التداول حسب الجنسية



Div Yield 2019	Div Yield 2018	P/BV	P/E	Book Value	EPS	Net Income 2019 "000"	Net Income 2018 "000"	Capital "000"	YTD	Price	Ticker	Name
-	5.21%	1.21	9.38	2.11	0.27	54,349	49,808	200,000	-8.93%	2.55	JOIB	بنك الإسلامي الأردني
-	6.90%	0.55	8.47	3.06	0.20	29,938	42,144	150,000	-36.30%	1.69	JOKB	الأردني الكويتي
-	7.03%	0.80	10.59	1.31	0.10	14,872	15,506	150,000	-19.85%	1.05	AJIB	بنك الاستثمار العربي
-	6.25%	0.89	12.88	1.44	0.10	10,016	8,351	100,000	-5.15%	1.29	SIBK	بنك صفوة الإسلامي
-	8.75%	0.63	7.74	2.42	0.20	31,614	35,737	160,000	-4.97%	1.53	UBSI	بنك الإتحاد
-	7.98%	0.50	40.36	1.43	0.02	1,935	9,716	110,000	-14.46%	0.71	ABCO	بنك المؤسسة العربية
-	8.33%	0.71	8.03	1.77	0.16	15,684	15,480	100,000	-2.33%	1.26	INVB	البنك الاستثماري
-	10.87%	0.59	6.85	1.47	0.13	25,101	30,798	200,000	-14.00%	0.86	EXFB	بنك المال
-	6.77%	0.53	6.56	1.84	0.15	28,095	30,127	190,000	-5.83%	0.97	CABK	بنك القاهرة عمان
-	7.35%	0.81	8.27	2.07	0.20	40,378	41,528	200,000	-21.61%	1.67	BOJX	بنك الاردن
-	5.56%	0.53	7.31	1.53	0.11	22,236	21,277	200,655	-14.74%	0.81	AHLI	البنك الاهلي
-	7.25%	0.41	4.35	9.97	0.93	599,060	581,840	640,800	-29.22%	4.07	ARBK	البنك العربي
6.19%	5.31%	0.73	12.32	1.32	0.08	1,181	1,114	15,000	-4.90%	0.97	TIIC	التأمين الإسلامية
7.89%	10.19%	0.48	6.99	1.18	0.08	2,283	2,705	28,000	-5.00%	0.57	FINS	الأولى للتأمين
6.09%	6.72%	0.83	10.40	1.43	0.11	9,849	9,318	86,080	-2.46%	1.19	JOEP	الكهرباء الأردنية
8.77%	7.23%	1.02	7.29	1.67	0.23	3,518	2,779	15,000	-5.00%	1.71	SHIP	الخطوط البحرية
10.58%	7.69%	3.20	9.55	3.25	1.09	24,499	28,377	22,500	-9.49%	10.40	JDFS	الاسواق الحرة
7.14%	5.65%	0.72	8.27	1.56	0.14	461	427	3,400	-15.15%	1.12	JITC	المركز الاردني
4.39%	5.95%	1.24	15.25	1.83	0.15	6,056	6,037	40,500	-6.17%	2.28	AIEI	الدولية للتعليم
4.93%	8.25%	0.98	13.98	1.45	0.10	19,045	21,307	187,500	-1.39%	1.42	JTEL	الاتصالات الأردنية
4.29%	5.63%	1.19	14.01	1.37	0.12	1,745	2,633	15,000	5.16%	1.63	PIEC	جامعة فيلادلفيا
10.81%	3.97%	0.81	8.18	1.37	0.14	14,926	10,445	110,000	-4.31%	1.11	MANE	أفاق للطاقة
8.37%	7.50%	0.54	11.24	3.95	0.19	2,869	3,455	15,000	-6.52%	2.15	JOWM	الأجواء الأردنية
3.76%	7.04%	0.32	10.04	8.26	0.27	21,867	47,276	82,500	-3.97%	2.66	JOPH	الفوسفات
6.35%	7.49%	1.47	8.65	10.70	1.82	151,695	124,874	60,000	-22.98%	15.75	APOT	البوتاس العربية
7.25%	7.93%	1.13	16.50	1.71	0.12	702	673	6,000	4.89%	1.93	UMIC	العالمية للزيوت
5.15%	6.76%	1.14	9.58	1.70	0.20	2,431	2,016	12,000	7.18%	1.94	MBED	العربية للمبيدات
-	6.74%	0.88	6.33	2.52	0.35	3,332	3,144	9,500	13.27%	2.22	HPIC	الحياة الدوائية
2.38%	4.21%	2.88	17.19	1.46	0.24	6,108	4,325	25,000	-1.18%	4.20	SNRA	سنيورة
6.32%	11.01%	1.13	6.13	2.38	0.44	43,867	36,616	100,000	-16.72%	2.69	JOPT	مصفاة الاردن /جوبترول