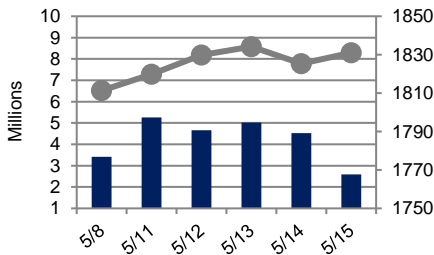


## أداء بورصة عمان

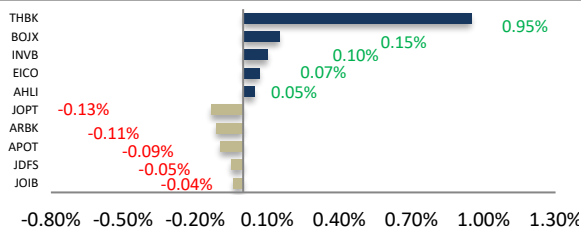


المؤشر المرجح بالأسهم الحرة — حجم التداول

شهد مؤشر بورصة عمان ارتفاعاً مقارنة مع الأسبوع السابق وبنسبة 1.08%، حيث تأثر أداء السوق بشكل رئيس بارتفاع أداء القطاع البنوك، كما شهدت القيمة السوقية ارتفاعاً بنسبة 1.05% مقارنة مع الأسبوع السابق لتصل إلى حوالي 15.296 مليار دينار.

القطاع	الأسبوع الحالي	نسبة التغير الأسبوعي	نسبة التغير منذ بداية العام	الوزن في المؤشر العام	التأثير على المؤشر	P/E	P/BV
المالي	2550.65	1.83%	3.85%	64.20%	1.29%	9.90	0.83
الخدمات	1205.61	1.26%	5.80%	20.07%	0.19%	14.04	1.26
الصناعي	1834.93	0.04%	2.54%	15.73%	0.01%	27.52	1.32
العام	1830.96	1.08%	4.08%	100.00%	1.08%	12.01	0.93

## الشركات الأكثر تأثيراً على المؤشر العام



عدد الشركات	حجم التداول
56 (↑)	20,219,261
46 (↓)	20,902,639
36	8,687

السوق المالي	المؤشر	نسبة التغير الأسبوعي	نسبة التغير منذ بداية العام
السعودية	8621.85	2.65%	10.16%
الكويت	6107.88	3.10%	15.96%
أبوظبي	4719.26	6.60%	3.98%
دبي	2565.41	4.01%	1.41%
الدوحة	9871.87	1.55%	4.15%
القاهرة	13659.73	2.85%	4.79%

## أخبار الاقتصاد والشركات

## وحدة الأبحاث والاستشارات

## المالية:

• فادي عبد الرحمن

5005555 Ex 2338  
[Fabdel-rahman@hbtbf.com.jo](mailto:Fabdel-rahman@hbtbf.com.jo)

• عمر جرادات

5005555 Ex 2975  
[OJaradat@hbtbf.com.jo](mailto:OJaradat@hbtbf.com.jo)

## صندوق بنك الإسكان

## (صندوق استثماري مفتوح):

• محمد أبو ارشيد

5005555 Ex 2252  
[MAbu-Rshaid@hbtbf.com.jo](mailto:MAbu-Rshaid@hbtbf.com.jo)

• سمية عيد

5005555 Ex 2253  
[Seid@hbtbf.com.jo](mailto:Seid@hbtbf.com.jo)

## صافي قيمة وحدة الصندوق

كما في 2019/05/15:

89.406

MTM Return 0.26%  
 YTD Return 1.06%  
 3Y Annualized Return 1.45%

## الشركات الأكثر انخفاضاً

نسبة التغير	سعر السهم	الرمز	الشركة
<b>%13.33-</b>	0.52	AICJ	التأمين العربية - الأردن
<b>%12.57-</b>	3.20	JOHT	الفنادق والسياحة
<b>%7.10-</b>	1.70	AALU	الآلمنيوم/آرال
<b>%6.52-</b>	3.30	AIFE	الإسراء للتعليم
<b>%6.47-</b>	2.60	WOOL	عقاري

## الشركات الأكثر ارتفاعاً

نسبة التغير	سعر السهم	الرمز	الشركة
<b>%20.00</b>	0.24	EMAR	إعمار للتطوير العقاري
<b>%17.46</b>	0.74	UNAI	اتحاد المستثمرون
<b>%15.79</b>	0.22	IHCO	الإحداثيات العقارية
<b>%15.38</b>	0.15	SECO	الجنوب للإلكترونيات
<b>%15.22</b>	0.53	ENTK	الانتقائية

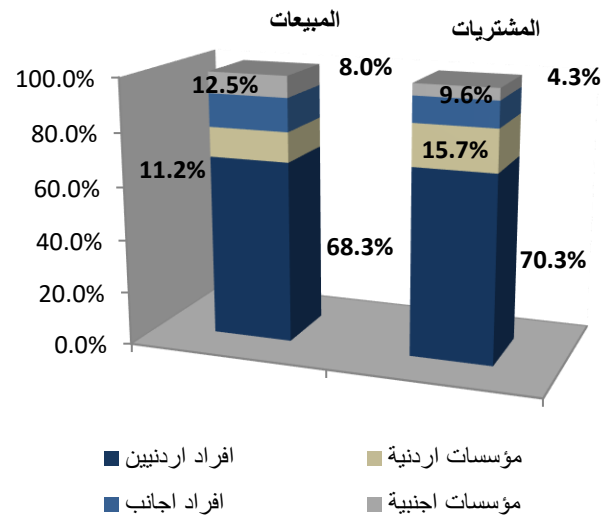
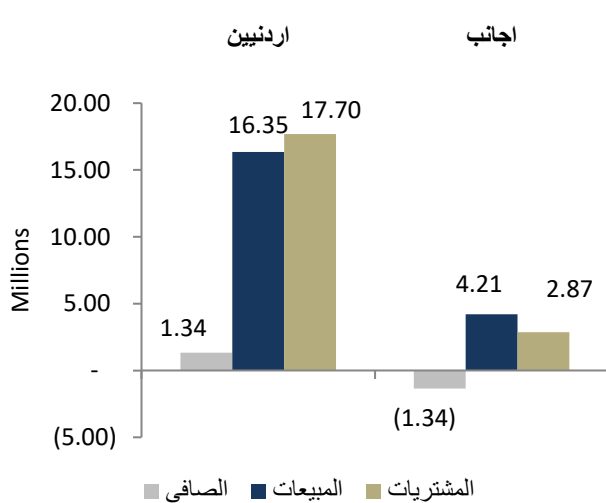
## الشركات الأكثر نشاطاً (عدد أسهم)

النسبة للإجمالي	عدد الأسهم	الرمز	الشركة
<b>%9.83</b>	2,053,941	UINV	الاتحاد للاستثمارات
<b>%9.02</b>	1,885,558	SPIC	التجمعات الاستثمارية
<b>%8.01</b>	1,675,066	EXFB	بنك المال
<b>%6.53</b>	1,364,946	RUMM	رم للنقل والاستثمار
<b>%5.87</b>	1,227,075	IPCH	البتروكيماويات

## الشركات الأكثر نشاطاً (حجم تداول)

النسبة للإجمالي	حجم التداول	الرمز	الشركة
<b>%12.17</b>	2,461,449	UINV	الاتحاد للاستثمارات
<b>%10.49</b>	2,121,751	SPIC	التجمعات الاستثمارية
<b>%7.95</b>	1,608,387	EXFB	بنك المال
<b>%7.27</b>	1,468,933	ULDC	تطوير الأراضي
<b>%6.59</b>	1,332,345	ARBK	البنك العربي

## تحليل التداول حسب الجنسية



Div Yield 2018	Div Yield 2017	P/BV	P/E	Book Value	EPS	Net Income 2018 (000)	Net Income 2017 (000)	Capital (000)	YTD	Price	Ticker	Name
7.58%	6.78%	0.63	6.54	9.49	0.91	581,840	370,070	640,800	-4.35%	5.94	ARBK	مجموعة البنك العربي
5.03%	4.76%	1.36	10.77	2.19	0.28	49,808	54,139	180,000	3.47%	2.98	JOIB	البنك الإسلامي الاردني
7.12%	6.90%	0.63	6.67	4.46	0.42	42,144	26,956	100,000	-3.10%	2.81	JOKB	البنك الاردني الكويتي
6.87%	6.87%	1.01	12.67	1.30	0.10	15,506	15,984	150,000	2.34%	1.31	AJIB	بنك الاستثمار العربي الاردني
5.83%	4.17%	0.85	14.37	1.41	0.08	8,351	5,707	100,000	7.14%	1.20	SIBK	بنك صفوة الإسلامي
8.48%	5.78%	0.70	7.39	2.35	0.22	35,737	31,364	160,000	3.12%	1.65	UBSI	بنك الاتحاد
8.33%	4.90%	0.62	10.19	1.46	0.09	9,716	12,965	110,000	-4.26%	0.90	ABCO	بنك المؤسسة العربية المصرفية/الاردن
8.15%	7.09%	0.77	8.72	1.74	0.15	15,480	15,074	100,000	2.27%	1.35	INVB	البنك الاستثماري
10.42%	9.71%	0.67	6.23	1.43	0.15	30,798	24,357	200,000	4.35%	0.96	EXFB	بنك المال الاردني
7.69%	9.84%	0.63	6.99	1.87	0.17	30,127	30,336	180,000	-12.03%	1.17	CABK	بنك القاهرة عمان
8.22%	7.79%	1.06	10.55	2.06	0.21	41,528	46,796	200,000	-10.61%	2.19	BOJX	بنك الاردن
5.66%	4.55%	0.68	9.61	1.56	0.11	21,277	13,319	192,938	-1.85%	1.06	AHLI	البنك الاهلي الاردني
5.88%	7.14%	0.77	13.73	1.33	0.07	1,114	2,002	15,000	-9.73%	1.02	TIIC	التأمين الإسلامية
9.65%	8.06%	0.49	5.90	1.17	0.10	2,705	2,509	28,000	5.56%	0.57	FINS	الأولى للتأمين
7.08%	4.10%	0.79	10.33	1.43	0.11	9,417	7,903	86,080	-5.04%	1.13	JOEP	الكهرباء الاردنية
6.99%	7.74%	0.90	7.92	1.58	0.18	2,709	3,336	15,000	-13.86%	1.43	SHIP	الخطوط البحرية الوطنية الاردنية
8.80%	6.54%	3.60	9.02	3.16	1.26	28,377	25,394	22,500	-12.54%	11.37	JDFS	الاسواق الحرة الاردنية
5.74%	7.26%	0.82	9.71	1.48	0.13	427	457	3,400	-1.61%	1.22	JITC	المركز الاردني للتجارة الدولية
6.25%	7.69%	1.27	16.10	1.88	0.15	6,037	7,625	40,500	-4.76%	2.40	AIEI	العربية الدولية للتعليم والاستثمار
8.43%	8.59%	0.93	11.97	1.46	0.11	21,307	24,030	187,500	-2.16%	1.36	JTEL	الاتصالات الأردنية
9.09%	13.51%	0.28	9.13	1.18	0.04	669	877	18,500	3.13%	0.33	MSFT	مسافات للنقل المتخصص
6.90%	6.45%	0.45	11.75	1.28	0.05	1,727	3,188	35,000	20.83%	0.58	FFCO	الأولى للتمويل
8.82%	-	0.33	22.67	1.03	0.02	528	407	35,200	17.24%	0.34	PROF	المهنية للاستثمارات العقارية والاسكان
-	10.27%	1.00	13.80	1.31	0.09	10,445	23,779	110,000	-30.69%	1.31	MANE	أفاق للطاقة
7.06%	5.72%	1.68	11.34	10.14	1.50	124,874	89,843	60,000	6.12%	17.00	APOT	البوتاس العربية
8.13%	8.81%	0.93	14.27	1.73	0.11	673	1,054	6,000	-2.44%	1.60	UMIC	العالمية الحديثة لصناعة الزيوت النباتية
-	7.97%	0.55	16.24	1.21	0.04	1,533	3,254	37,720	-25.84%	0.66	ATCO	انجاز للتنمية والمشاريع المتعددة
6.25%	7.50%	0.54	18.41	1.47	0.04	391	870	9,000	-13.98%	0.80	ASPMM	العربية لصناعة الموائير المعدنية
6.71%	6.49%	0.89	8.87	1.67	0.17	2,016	2,020	12,000	0.68%	1.49	MBED	العربية لصناعة المبيدات والأدوية البيطرية
8.13%	7.75%	1.12	6.72	2.19	0.37	36,616	32,655	100,000	8.37%	2.46	JOPT	مصفاة البترول الاردنية